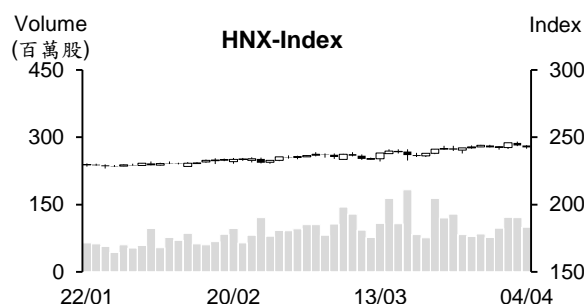
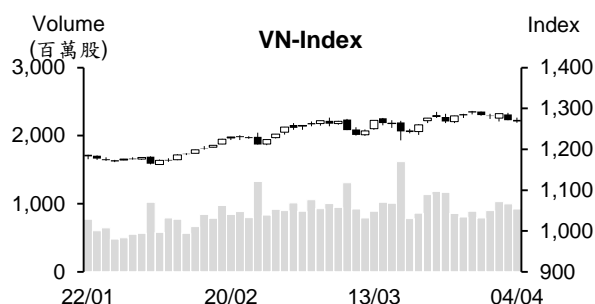


## 越股行情

04/04/2024	HOSE		VN30		HNX	
收盤價	1,268.25	-0.25%	1,267.65	-0.52%	242.44	-0.62%
成交股數(百萬股)	<b>981.25</b>	<b>-8.95%</b>	<b>269.88</b>	<b>-9.36%</b>	<b>104.23</b>	<b>-15.43%</b>
撮合股數(百萬股)	<b>921.95</b>	<b>-7.43%</b>	<b>259.28</b>	<b>0.65%</b>	<b>99.61</b>	<b>-17.30%</b>
與最近 20 日的平均水位相比	993.98	-7.25%	273.80	-5.30%	109.63	-9.13%
成交值(十億越盾)	<b>23,873</b>	<b>-12.99%</b>	<b>8,999</b>	<b>-8.26%</b>	<b>2,316</b>	<b>-18.88%</b>
撮合成交值(十億越盾)	<b>22,638</b>	<b>-10.30%</b>	<b>8,587</b>	<b>0.14%</b>	<b>2,216</b>	<b>-21.19%</b>
與最近 20 日之平均比較	24,593	-7.95%	9,039	-5.00%	2,325	-4.67%
上漲家數	110	20%	5	17%	7	23%
下跌家數	379	69%	21	70%	20	67%
持平家數	62	11%	4	13%	3	10%



## 市場概況

今日越股呈現大波動，然 VN 指數最終以小黑作收。透過盤面觀察，賣壓主要集中在中小型股。所幸，VNM、VCB 及 MWG 同步上揚，成為盤勢之支撐，支持指數跌幅於盤末明顯收窄。外資在連續多天減碼後，今日也轉買為賣。

## 技術分析

VN 指數連續兩個交易日下跌，量能萎縮至低於最近二十日平均成交量。由於指數守穩在 MA20 均線之上，加上 -DI 在 +DI 之下，顯示盤勢僅是出現修正。然指數已回落至 MA5 之下，以及平滑異同移動平均線 (MACD) 維持在訊號線-Signal 之下，顯示短線盤勢仍面臨修正壓力。若指數無法守穩在 1,267 點 (MA20)，可能將回落測試 1,233 點 (MA50)；河內部分，與 HOSE 盤勢相似，HNX 指數也連續兩個交易日收黑，然指數仍收在向上的 MA20 均線之上，最近兩個交易日盤勢僅是出現修正，240 點 (MA20) 為短線指數的支撐。整體而言，盤勢上升走勢維持不變，操作上建議投資人可趁著盤勢修正時調節投資部位，基本面佳、獲利成長及吸引資金之股票為投資標的。

**建議股名單: PVS (獲利了結) – STB、BAF (停損) – TV2 (減碼)**

(請參考第 2 頁)

## 當日調整股名單

次號	股票代碼	評等	評等日	現時價格	買入區間	持股表現	目標價	預期獲利	停損價	預期損失	備註
1	PVS	獲利了結	21/03/24	42.9	37.6	14.1%	45	19.7%	36.1	-4%	上漲能減弱
2	STB	停損	05/04/24	29.70	30.85	-3.7%	33.5	8.6%	29.5	-4.4%	趨勢轉弱
3	BAF	停損	05/04/24	26.95	28.5	-5.3%	33	16.0%	27.3	-4.0%	到停損點
4	TV2	減碼	05/04/24	43	43.65	-1.5%	50	14.5%	41.5	-4.9%	技術訊號轉弱

## 投資組合部位

次號	股票代碼	評等	評等日	現時價格	買入區間	持股表現	目標價	預期獲利	停損價	預期損失	備註
1	OIL	加碼	08/01/24	9.91	10.2	-2.9%	11.6	13.7%	9.6	-5.9%	
2	DHG	加碼	23/01/24	115.1	106.1	8.5%	122	15.0%	100	-6%	
3	DPM	加碼	08/03/24	36.15	35.4	2.1%	40.3	13.8%	33.6	-5%	
4	IJC	加碼	14/03/24	15.50	15.5	0.0%	18	16.1%	14.6	-6%	
5	SSI	加碼	18/03/24	37.65	37.8	-0.4%	41.5	9.8%	35.9	-5%	
6	CEO	加碼	21/03/24	23.40	22.6	3.5%	25.5	13%	21.4	-5%	
7	VCG	加碼	22/03/24	25.4	25.55	-0.6%	29.4	15%	24	-6%	
8	NLG	加碼	22/03/24	44.55	43.3	2.9%	50	15%	40.8	-6%	
9	SHB	加碼	27/03/24	11.2	11.5	-2.6%	12.5	9%	11	-4%	
10	NKG	加碼	27/03/24	25.15	26	-3.3%	29	12%	24.5	-6%	
11	PC1	加碼	28/03/24	28.2	28.55	-1.2%	34.3	20%	27.5	-4%	
12	ACB	加碼	28/03/24	27.55	28	-1.6%	31.5	13%	26.7	-5%	
13	LHG	加碼	29/03/24	37	36.6	1.1%	46	26%	34.1	-7%	
14	DXP	加碼	29/03/24	14	14.3	-2.1%	17	19%	13.4	-6%	
15	PLC	加碼	02/04/24	33.7	34.4	-2.0%	37.7	10%	32.5	-6%	
16	QNS	加碼	02/04/24	49	49.2	-0.4%	54	10%	47.7	-3%	
17	HDG	加碼	03/04/24	29.5	29.95	-1.5%	33.4	12%	28.7	-4%	
18	DGW	加碼	03/04/24	65.8	67.4	-2.4%	76	13%	63	-7%	
19	CTI	加碼	04/04/24	16.2	16.2	0.0%	17.9	10%	15.4	-5%	

### 至 2025 年企業仍面臨公司債到期之壓力

據 FiinRatings 報告顯示，第一季公司債發行量持續大幅縮減。3 月發行檔數 僅有 4 檔，發行價值為 7.25 兆越盾。第一季公司債券發行總額較去年同期萎縮 36% 至 18.75 兆越盾。

3 月私募發行債券之日均成交值為 3.97 兆越盾，較 2 月成長 19.5%；公開發行債券之日均成交值維持在 3,340 億越盾。

2024 年及 2025 年到期的私募發行債券之壓力仍大，主要集中在不動產、建築及材料公司債。

### 4 月 4 日汽油價格上漲

據 2024 年 4 月 4 日下午 3 時財政部與工商部發佈之燃料調整通知，E5RON92 汽油價格調升 291 越盾至每公升 23,916 越盾、RON95-III 汽油價格下跌 15 越盾至每公升 24,801 越盾、柴油 0.05S、煤油及重油分別上漲 295 越盾、136 越盾及 151 越盾至每公升 20,988 越盾、21,015 越盾及 17,296 越盾。

### 4 月 4 日 HDBank 調升存款利率

4 月 4 日上午胡志明市發展商業股份銀行 (HDBank) 剛調整存款利率。這是 4 月調升存款利率的首家銀行。HDBank 將 12 至 18 個月期的年存款利率提升 0.2%、12 個月、13 個月、15 個月及 18 個月之線上年存款利率分別調升至 5%、5.2%、5.8% 及 5.9%、其他期限的存款利率維持不變，1 至 5 個月、6 個月、7 至 11 個月及 24 至 36 個月期的年存款利率分別為 2.95%、4.6%、4.4% 及 5.5%。對於存款金額達 5,000 億越盾之上，12 個月期的年存款利率為 7.7%、13 個月之上的年存款利率為 8.1%。

資料來源：Cafef、Vietstock

### **ACB 股東大會：第一季獲利約 4.9 兆越盾**

據 2024 年 4 月 4 日上午亞洲商業股份銀行 (ACB) 呈上 2024 年股東大會有關 經營計劃、增資及股息方案，銀行計畫今年底資產總額將成長 12%至 805.05 兆越盾、存款及有價憑證將增長 11%至 593.779 兆越盾、貸款餘額將成長 14%至 555.866 兆越盾、稅前盈餘將成長 10%至 22 兆越盾及不良貸款利率將低於 2%。

另外，ACB 計劃 2023 年股息比率為 25%，其中股票股利及現金股息比率分別為 15%及 10%。預期在使用 9.71 兆越盾來發放 2023 股息後，保留盈餘將為 10.176 兆越盾。

銀行也計劃將於 2024 年第三季發行 5.826 億多股 (比率為 15%) 來發放股利。在發行後，ACB 註冊資本將由 38.84 兆越盾擴增至 44.666 兆越盾。

### **TLG 即將發放 2023 年剩下的 20%股息，公司計劃以市價的五分之一發行 ESOP 股**

天龍集團-Thien Long (HoSE : TLG) 將發放 2023 年的剩下股息，其中股票股利及現金股息比率各為 10%。另外，若 2024 年合併營收達 4 兆越盾之上，公司計劃發行 ESOP 股 (比率為 1%)。

TLG 計劃 2024 年營收淨額將增長 10%至 3.8 兆越盾、稅後盈餘將增長 7%至 3,800 億越盾及股息比率將維持在 35%。

今年 1 月公司營收淨額增長 10%至 2,410 億越盾、稅後盈餘成長 57%至 180 億越盾，分別達成年度計劃的逾 6%及近 5%。

### **在審計後，PPC 獲利縮減 13%**

Pha Lai 火力發電股份公司 (HoSE: PPC) 的營收在審計後未呈現變化，成本價格較審計前減少 1%左右，毛利因之較審計前大幅上升近 8 倍至 360 億越盾。然財政營收縮減 17%至 4,640 億越盾，使 PPC 稅後盈餘僅為 3,800 億越盾，較審計前縮減 13%。相較於 2022 年，淨利下降 22% (較審計前縮減 10%)。

資料來源：Cafef、Vietstock

## 市場統計

### 撮合統計

#### 推升指數上漲的前五名股票

HOSE				HNX			
股票代碼	收盤價 (越盾)	漲跌 %	影響指數 %	股票代碼	收盤價 (VND)	漲跌 %	影響指數 %
VCB	96,000	2.35%	0.24%	TMB	79,000	9.42%	0.03%
VNM	68,200	2.25%	0.06%	BVS	37,900	3.27%	0.03%
HVN	15,000	5.63%	0.03%	MVB	21,000	3.45%	0.02%
MWG	50,700	1.00%	0.01%	VC7	15,100	9.42%	0.02%
SAB	56,500	0.89%	0.01%	NTP	43,800	1.15%	0.02%

#### 拖累指數的前五名股票

HOSE				HNX			
股票代碼	收盤價 (越盾)	漲跌 %	影響指數 %	股票代碼	收盤價 (越盾)	漲跌 %	影響指數 %
GVR	33,100	-3.36%	-0.09%	SHS	20,400	-1.92%	-0.10%
TCB	46,000	-1.71%	-0.05%	VCS	68,200	-2.57%	-0.09%
CTG	33,550	-1.47%	-0.05%	IDC	58,000	-1.02%	-0.06%
MBB	23,800	-1.65%	-0.04%	HUT	19,000	-1.55%	-0.05%
HPG	29,600	-1.17%	-0.04%	MBS	29,400	-1.01%	-0.04%

#### 前五名成交量

HOSE				HNX			
股票代碼	收盤價 (越盾)	漲跌 %	成交量 (股)	股票代碼	收盤價 (越盾)	漲跌 %	成交量 (千股)
NVL	17,500	1.74%	47,251,054	SHS	20,400	-1.92%	20,892,897
DIG	32,200	1.26%	31,937,939	CEO	23,400	-1.27%	16,015,868
VIX	20,100	-1.95%	30,671,326	PVS	42,900	0.23%	10,832,439
STB	29,700	-1.33%	30,279,141	MBS	29,400	-1.01%	3,896,641
MBB	23,800	-1.65%	27,809,591	VC7	15,100	9.42%	3,782,094

#### 前五名成交值

HOSE				HNX			
股票代碼	收盤價 (越盾)	漲跌 %	成交值 (十億越盾)	股票代碼	收盤價 (越盾)	漲跌 %	成交值 (十億越盾)
DIG	32,200	1.26%	1,031.6	PVS	42,900	0.23%	468.7
SSI	37,650	-1.05%	944.3	SHS	20,400	-1.92%	428.5
STB	29,700	-1.33%	904.3	CEO	23,400	-1.27%	376.6
NVL	17,500	1.74%	833.8	IDC	58,000	-1.02%	119.6
HPG	29,600	-1.17%	784.6	MBS	29,400	-1.01%	115.1

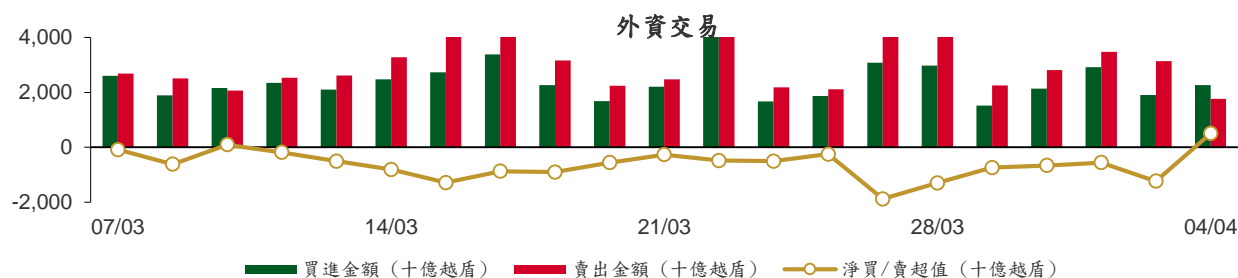
## 議價交易

### 前五名股

HOSE			HNX		
股票代碼	成交量 (股)	成交值 (十億越盾)	股票代碼	成交量 (股)	成交值 (十億越盾)
EVF	16,314,171	256.09	HUT	3,000,000	59.80
MBB	5,729,200	143.97	GKM	340,000	11.00
FUESSVFL	5,800,000	119.46	NAG	626,796	8.15
FCN	6,000,000	99.00	KSF	200,000	8.12
VNM	1,125,300	76.46	VE4	26,500	6.19

## 外資交易行情 (股票)

證交所	買進成交量 (百萬股)	買進金額 (十億越盾)	賣出成交量 (百萬股)	賣出金額 (十億越盾)	淨買/賣成 交易 (百萬股)	淨買/賣超值 (十億越盾)
HOSE	70.64	2,205.41	60.52	1,721.38	10.12	484.03
HNX	1.61	53.95	1.19	35.45	0.43	18.50
<b>總計</b>	<b>72.25</b>	<b>2,259.37</b>	<b>61.71</b>	<b>1,756.83</b>	<b>10.54</b>	<b>502.53</b>



### 前五名買進

HOSE				HNX			
股票代碼	收盤價 (越盾)	成交量 (股)	成交值 (十億越盾)	股票代碼	收盤價 (越盾)	成交量 (股)	成交值 (十億越盾)
VNM	68,200	3,665,400	248.80	PVS	42,900	428,800	18.47
MWG	50,700	4,206,375	210.64	IDC	58,000	305,100	17.75
MBB	23,800	5,729,247	143.97	TNG	22,500	129,900	2.94
VCB	96,000	1,268,500	120.87	LAS	22,300	125,000	2.82
PDR	32,500	3,527,100	113.70	BVS	37,900	48,000	1.78

### 前五名賣出

HOSE				HNX			
股票代碼	收盤價 (越盾)	成交量 (股)	成交值 (十億越盾)	股票代碼	收盤價 (越盾)	成交量 (股)	成交值 (十億越盾)
HPG	29,600	5,482,543	163.12	PVS	42,900	341,300	14.85
MBB	23,800	5,729,200	143.97	IDC	58,000	73,200	4.26
VHM	43,000	3,048,080	131.23	CEO	23,400	75,400	1.78
FUESSVFL	20,790	5,802,700	119.52	BVS	37,900	41,200	1.52
VNM	68,200	1,666,190	113.20	DTD	28,900	50,000	1.45

### 前五名淨買超

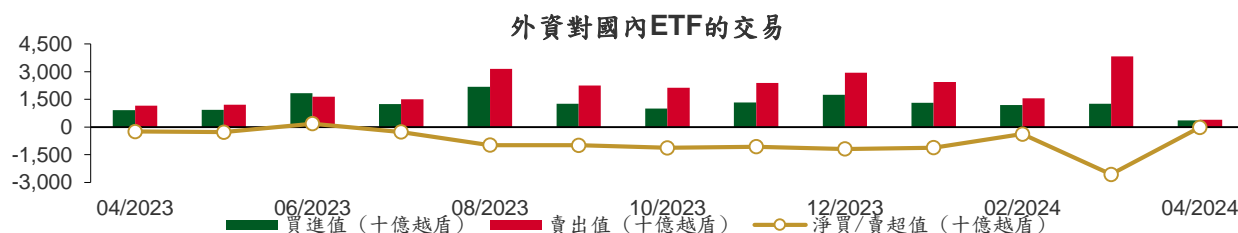
HOSE				HNX			
股票代碼	收盤價 (越盾)	淨買超股數 (股)	淨買超值 (十億越盾)	股票代碼	收盤價 (越盾)	淨買超股數 (股)	淨買超值 (十億越盾)
VNM	68,200	1,999,210	135.60	IDC	58,000	231,900	13.49
MWG	50,700	2,199,375	110.45	PVS	42,900	87,500	3.62
VCB	96,000	882,678	84.09	TNG	22,500	106,300	2.41
TCH	16,450	4,851,500	78.24	LAS	22,300	96,600	2.17
PDR	32,500	2,261,563	72.63	VGS	26,200	44,800	1.18

## 前五名淨賣超

HOSE				HNX			
股票代碼	收盤價 (越盾)	淨賣超股數 (股)	淨賣超值 (十億越盾)	股票代碼	收盤價 (越盾)	淨賣超股數 (股)	淨賣超值 (十億越盾)
HPG	29,600	(3,826,610)	(113.81)	CEO	23,400	(63,600)	(1.51)
VHM	43,000	(2,570,726)	(110.71)	DTD	28,900	(50,000)	(1.45)
FUESSVFL	20,790	(5,281,200)	(108.69)	L14	43,900	(28,300)	(1.25)
PVD	33,550	(1,377,226)	(46.89)	SLS	163,400	(4,900)	(0.80)
MSN	73,400	(468,649)	(34.45)	PVB	25,600	(21,300)	(0.55)

## ETF 交易

價格統計					外資交易			
ETF 代碼	收盤價 (越盾)	漲跌 (%)	成交量 (股)	成交值 (十億越盾)	ETF 代碼	買進金額 (十億越盾)	賣出金額 (十億越盾)	淨買/賣超值 (十億越盾)
E1VFN30	21,900	-1.3%	809,017	17.76	E1VFN30	4.47	11.11	(6.64)
FUEMAV30	15,050	-0.3%	92,100	1.38	FUEMAV30	1.33	1.21	0.12
FUESSV30	15,600	-0.2%	13,300	0.21	FUESSV30	0.03	0.16	(0.13)
FUESSV50	19,070	-0.2%	12,607	0.24	FUESSV50	0.15	0.06	0.09
FUESSVFL	20,790	-0.5%	6,335,900	130.60	FUESSVFL	10.83	119.52	(108.69)
FUEVFN30	30,310	-0.8%	1,509,896	45.83	FUEVFN30	29.57	9.33	20.24
FUEVN100	17,100	-0.5%	93,396	1.61	FUEVN100	0.00	1.20	(1.20)
FUEIP100	7,670	4.8%	1,600	0.01	FUEIP100	0.00	0.00	0.00
FUEKIV30	8,500	0.1%	3,532,700	29.53	FUEKIV30	29.51	29.52	(0.01)
FUEDCMID	11,800	-1.0%	94,800	1.13	FUEDCMID	0.66	0.41	0.24
FUEKIVFS	12,210	0.0%	0	0.00	FUEKIVFS	0.00	0.00	0.00
FUEMAVND	12,840	0.0%	128,100	1.63	FUEMAVND	1.60	1.63	(0.02)
FUEFCV50	12,160	0.3%	5,301	0.06	FUEFCV50	0.00	0.00	0.00
FUEBFVND	12,510	0.0%	0	0.00	FUEBFVND	0.00	0.00	0.00
<b>總計</b>			<b>12,628,717</b>	<b>229.99</b>	<b>總計</b>	<b>78.15</b>	<b>174.15</b>	<b>(96.00)</b>



從2023年4月3日至2024年4月4日國內ETF價格變動



## 權證資訊

權證代碼 (*)	收盤價 (越盾)	漲跌 (%)	成交量	到期的 天數	標的股 票之價 格 (越盾)	權證理 論價格 (越盾) (**)	與收盤 價的差 異(越 盾)	履約價格 (越盾)	行使 比例 n:1	最後交易日
CACB2304	2,110	-4.5%	10,000	172	27,550	1,710	(400)	23,000	3.0	23/09/2024
CACB2305	960	-6.8%	13,110	186	27,550	733	(227)	24,000	6.0	07/10/2024
CACB2306	2,080	-5.5%	124,280	105	27,550	1,925	(155)	22,000	3.0	18/07/2024
CACB2307	720	-6.5%	54,250	137	27,550	566	(154)	25,000	6.0	19/08/2024
CACB2401	1,920	0.0%	0	74	27,550	1,497	(423)	25,000	2.0	17/06/2024
CFPT2305	4,920	-0.6%	660	11	114,000	4,732	(188)	67,210	9.9	15/04/2024
CFPT2309	4,360	-5.6%	1,250	28	114,000	4,316	(44)	80,060	7.9	02/05/2024
CFPT2310	4,140	-3.9%	41,630	119	114,000	3,824	(316)	84,510	7.9	01/08/2024
CFPT2313	2,140	-3.6%	14,040	125	114,000	1,585	(555)	100,000	10.0	07/08/2024
CFPT2314	2,760	-4.2%	41,310	278	114,000	1,844	(916)	100,000	10.0	07/01/2025
CFPT2315	4,340	-11.1%	10	18	114,000	4,263	(77)	80,000	8.0	22/04/2024
CFPT2316	3,400	-2.6%	71,010	105	114,000	3,260	(140)	82,000	10.0	18/07/2024
CFPT2317	1,690	-0.6%	51,540	229	114,000	1,127	(563)	101,000	15.0	19/11/2024
CFPT2318	2,580	-2.6%	790	98	114,000	2,030	(550)	99,000	8.0	11/07/2024
CHDB2306	1,500	-0.7%	1,510	81	23,350	1,198	(302)	19,340	3.5	24/06/2024
CHPG2309	2,040	-5.1%	231,910	48	29,600	1,939	(101)	24,000	3.0	22/05/2024
CHPG2315	1,680	-15.6%	100	77	29,600	817	(863)	27,780	4.0	20/06/2024
CHPG2316	1,210	-5.5%	4,940	168	29,600	937	(273)	28,890	4.0	19/09/2024
CHPG2319	660	-8.3%	60,140	81	29,600	530	(130)	30,110	4.0	24/06/2024
CHPG2321	1,730	-7.0%	75,010	11	29,600	1,708	(22)	24,500	3.0	15/04/2024
CHPG2322	1,550	-7.2%	34,290	102	29,600	1,230	(320)	30,000	2.0	15/07/2024
CHPG2326	700	-10.3%	295,890	28	29,600	663	(37)	27,500	4.0	02/05/2024
CHPG2328	1,010	-15.8%	24,150	28	29,600	992	(18)	28,500	2.0	02/05/2024
CHPG2329	1,590	-6.5%	38,150	119	29,600	1,573	(17)	29,000	2.0	01/08/2024
CHPG2331	820	-6.8%	62,260	186	29,600	730	(90)	28,000	6.0	07/10/2024
CHPG2332	860	-5.5%	20,650	217	29,600	735	(125)	28,500	6.0	07/11/2024
CHPG2333	870	-4.4%	22,590	245	29,600	736	(134)	29,000	6.0	05/12/2024
CHPG2334	670	-5.6%	251,900	278	29,600	558	(112)	29,500	8.0	07/01/2025
CHPG2336	880	20.6%	17,830	28	29,600	558	(322)	28,110	4.0	02/05/2024
CHPG2337	900	0.0%	0	90	29,600	611	(289)	29,670	4.0	03/07/2024
CHPG2338	1,210	-6.9%	6,000	182	29,600	844	(366)	30,000	4.0	03/10/2024
CHPG2339	3,490	-5.2%	15,200	273	29,600	2,056	(1,434)	30,220	2.0	02/01/2025
CHPG2340	1,910	-9.5%	10	18	29,600	1,555	(355)	25,000	3.0	22/04/2024
CHPG2341	1,320	-9.6%	117,110	105	29,600	1,250	(70)	30,000	2.0	18/07/2024
CHPG2342	920	-1.1%	60,390	229	29,600	719	(201)	24,000	10.0	19/11/2024
CHPG2343	1,100	-9.8%	14,390	69	29,600	1,007	(93)	28,000	3.0	12/06/2024
CHPG2401	680	-6.9%	2,400	74	29,600	551	(129)	31,000	3.0	17/06/2024
CMBB2306	4,160	-16.3%	10,430	48	23,800	4,051	(109)	16,970	1.7	22/05/2024
CMBB2309	1,290	-5.8%	33,300	28	23,800	1,210	(80)	19,000	4.0	02/05/2024
CMBB2311	2,470	-12.1%	4,010	28	23,800	2,420	(50)	19,000	2.0	02/05/2024
CMBB2312	2,580	-8.2%	9,260	119	23,800	2,332	(248)	19,500	2.0	01/08/2024
CMBB2314	1,270	-7.3%	24,330	125	23,800	1,067	(203)	20,000	4.0	07/08/2024
CMBB2315	1,590	-7.0%	23,600	278	23,800	1,234	(356)	20,000	4.0	07/01/2025
CMBB2316	740	-8.6%	12,310	28	23,800	584	(156)	18,000	10.0	02/05/2024
CMBB2317	960	-5.9%	61,540	137	23,800	865	(95)	20,000	5.0	19/08/2024
CMBB2318	1,690	-4.0%	6,860	168	23,800	1,538	(152)	18,000	4.0	19/09/2024
CMBB2401	2,250	-6.6%	3,220	74	23,800	2,016	(234)	20,000	2.0	17/06/2024
CMSN2302	1,850	0.0%	17,110	48	73,400	1,455	(395)	66,000	6.0	22/05/2024
CMSN2307	430	-10.4%	7,240	81	73,400	204	(226)	83,000	10.0	24/06/2024
CMSN2311	520	-1.9%	10,860	119	73,400	235	(285)	88,500	8.0	01/08/2024
CMSN2313	910	-1.1%	53,590	186	73,400	553	(357)	80,000	10.0	07/10/2024
CMSN2315	200	-51.2%	21,600	28	73,400	62	(138)	82,000	10.0	02/05/2024

本日報由富鑫證券股份有限公司研究部發佈，以上所有資訊乃源於可靠之消息來源，但由於證券市場瞬息萬變且受許多不可預測之因素影響，投資人應審慎投資、自負風險。



CMSN2316	900	3.5%	1,820	182	73,400	423	(477)	83,980	10.0	03/10/2024
CMSN2317	1,480	0.0%	1,850	273	73,400	654	(826)	86,870	8.0	02/01/2025
CMWG2305	3,800	0.0%	8,390	48	50,700	3,795	(5)	35,660	4.0	22/05/2024
CMWG2309	320	-38.5%	59,850	28	50,700	227	(93)	54,000	5.0	02/05/2024
CMWG2310	1,030	-1.0%	67,740	119	50,700	678	(352)	54,500	5.0	01/08/2024
CMWG2312	320	-57.3%	4,150	19	50,700	135	(185)	56,000	3.0	23/04/2024
CMWG2313	1,090	4.8%	44,960	125	50,700	896	(194)	50,000	6.0	07/08/2024
CMWG2314	930	2.2%	140,530	278	50,700	705	(225)	52,000	10.0	07/01/2025
CMWG2315	230	-8.0%	15,630	28	50,700	168	(62)	48,890	20.0	02/05/2024
CMWG2316	1,190	9.2%	134,340	139	50,700	1,114	(76)	48,000	6.0	21/08/2024
CMWG2317	590	-6.4%	50	18	50,700	380	(210)	50,000	6.0	22/04/2024
CMWG2318	1,690	-4.0%	23,730	105	50,700	1,673	(17)	42,000	6.0	18/07/2024
CNVL2305	1,210	0.8%	4,500	81	17,500	577	(633)	17,000	4.0	24/06/2024
CPDR2305	3,270	2.2%	52,650	81	32,500	3,131	(139)	20,220	4.0	24/06/2024
CPOW2306	90	-60.9%	20	81	11,300	4	(86)	16,000	2.0	24/06/2024
CPOW2308	40	-20.0%	79,420	11	11,300	11	(29)	12,000	5.0	15/04/2024
CPOW2309	60	-73.9%	8,240	41	11,300	3	(57)	14,500	2.0	15/05/2024
CPOW2313	390	-2.5%	17,620	90	11,300	119	(271)	12,890	2.0	03/07/2024
CPOW2314	620	-3.1%	80,140	182	11,300	231	(389)	13,110	2.0	03/10/2024
CPOW2315	900	-2.2%	11,310	273	11,300	302	(598)	13,460	2.0	02/01/2025
CSHB2302	260	-7.1%	12,000	28	11,200	89	(171)	12,000	2.0	02/05/2024
CSHB2303	550	-8.3%	400	89	11,200	202	(348)	12,350	2.0	02/07/2024
CSHB2304	320	0.0%	3,580	90	11,200	126	(194)	11,670	5.0	03/07/2024
CSHB2305	390	0.0%	8,420	182	11,200	137	(253)	12,560	5.0	03/10/2024
CSHB2306	1,170	-1.7%	12,250	273	11,200	445	(725)	12,780	2.0	02/01/2025
CSTB2306	980	-13.3%	80,490	48	29,700	843	(137)	30,000	2.0	22/05/2024
CSTB2312	300	-11.8%	3,770	77	29,700	206	(94)	33,330	5.0	20/06/2024
CSTB2313	460	-9.8%	6,430	168	29,700	300	(160)	35,560	5.0	19/09/2024
CSTB2316	200	-37.5%	270	81	29,700	104	(96)	36,330	5.0	24/06/2024
CSTB2318	310	-11.4%	18,190	41	29,700	206	(104)	32,000	4.0	15/05/2024
CSTB2319	350	-7.9%	36,650	11	29,700	313	(37)	27,000	9.0	15/04/2024
CSTB2322	350	-10.3%	146,510	28	29,700	314	(36)	30,000	4.0	02/05/2024
CSTB2324	300	-16.7%	57,480	28	29,700	216	(84)	31,000	4.0	02/05/2024
CSTB2325	770	-34.8%	108,420	119	29,700	536	(234)	31,500	4.0	01/08/2024
CSTB2326	270	-62.0%	1,630	19	29,700	106	(164)	33,000	2.0	23/04/2024
CSTB2327	420	-8.7%	163,030	125	29,700	340	(80)	32,000	6.0	07/08/2024
CSTB2328	520	-3.7%	208,820	278	29,700	400	(120)	33,000	8.0	07/01/2025
CSTB2330	120	-62.5%	31,690	28	29,700	56	(64)	34,000	4.0	02/05/2024
CSTB2331	260	-7.1%	59,770	90	29,700	166	(94)	35,000	5.0	03/07/2024
CSTB2332	480	-7.7%	14,290	182	29,700	311	(169)	35,890	5.0	03/10/2024
CSTB2333	2,160	-8.1%	2,560	273	29,700	1,134	(1,026)	36,110	2.0	02/01/2025
CSTB2334	1,800	-6.3%	21,500	139	29,700	1,522	(278)	27,000	3.0	21/08/2024
CSTB2335	640	-9.9%	380	18	29,700	204	(436)	31,000	3.0	22/04/2024
CSTB2336	290	-12.1%	61,930	43	29,700	236	(54)	31,000	5.0	17/05/2024
CSTB2337	1,040	-19.4%	240	229	29,700	772	(268)	27,000	7.0	19/11/2024
CSTB2338	1,040	-12.6%	122,470	69	29,700	846	(194)	29,000	3.0	12/06/2024
CSTB2401	600	-25.0%	10	74	29,700	572	(28)	31,000	3.0	17/06/2024
CTCB2302	6,440	-4.6%	21,980	48	46,000	6,363	(77)	27,000	3.0	22/05/2024
CTCB2306	3,560	-6.3%	3,300	28	46,000	3,516	(44)	32,000	4.0	02/05/2024
CTCB2307	3,490	-6.7%	11,720	119	46,000	3,124	(366)	34,000	4.0	01/08/2024
CTCB2309	4,380	-6.2%	10,340	172	46,000	3,996	(384)	35,000	3.0	23/09/2024
CTCB2310	1,710	-6.0%	48,960	186	46,000	1,512	(198)	35,000	8.0	07/10/2024
CTCB2311	4,740	-10.4%	10	18	46,000	4,681	(59)	32,000	3.0	22/04/2024
CTCB2312	4,710	-7.7%	230	98	46,000	4,566	(144)	32,600	3.0	11/07/2024
CTCB2401	7,350	5.0%	410	74	46,000	6,121	(1,229)	34,000	2.0	17/06/2024
CTPB2304	310	19.2%	18,940	28	18,400	124	(186)	18,890	4.0	02/05/2024
CTPB2305	490	-5.8%	38,940	90	18,400	221	(269)	19,330	4.0	03/07/2024
CTPB2306	1,500	-3.9%	6,100	182	18,400	617	(883)	19,890	2.0	03/10/2024
CTPB2401	960	-5.9%	10,160	74	18,400	553	(407)	18,500	2.0	17/06/2024

CVHM2302	350	-39.7%	206,190	48	43,000	132	(218)	50,000	4.0	22/05/2024
CVHM2307	120	-53.9%	2,740	81	43,000	10	(110)	62,670	8.0	24/06/2024
CVHM2311	330	-29.8%	1,200	119	43,000	70	(260)	60,500	5.0	01/08/2024
CVHM2312	90	-75.7%	13,970	28	43,000	3	(87)	56,000	5.0	02/05/2024
CVHM2313	510	0.0%	8,700	186	43,000	258	(252)	50,000	10.0	07/10/2024
CVHM2315	150	-25.0%	12,410	28	43,000	19	(131)	50,890	8.0	02/05/2024
CVHM2316	350	-2.8%	2,260	90	43,000	123	(227)	51,230	8.0	03/07/2024
CVHM2317	540	-3.6%	117,280	182	43,000	248	(292)	52,350	8.0	03/10/2024
CVHM2318	1,190	-1.7%	43,380	273	43,000	554	(636)	53,460	5.0	02/01/2025
CVHM2319	250	-43.2%	5,010	18	43,000	5	(245)	52,000	5.0	22/04/2024
CVHM2401	1,240	0.8%	14,260	74	43,000	788	(452)	43,000	4.0	17/06/2024
CVIB2302	3,070	-7.0%	18,490	48	23,200	2,927	(143)	18,610	1.6	22/05/2024
CVIB2304	1,390	-6.7%	9,990	125	23,200	1,101	(289)	19,440	3.9	07/08/2024
CVIB2305	820	-9.9%	140,150	278	23,200	653	(167)	21,380	5.8	07/01/2025
CVIB2306	3,900	-2.7%	28,760	139	23,200	3,636	(264)	16,520	1.9	21/08/2024
CVIB2307	1,330	-3.6%	19,300	137	23,200	930	(400)	20,410	3.9	19/08/2024
CVIB2401	2,200	-18.5%	11,240	74	23,200	1,696	(504)	20,410	1.9	17/06/2024
CVIC2306	340	13.3%	2,480	81	47,850	43	(297)	62,220	8.0	24/06/2024
CVIC2308	510	2.0%	67,400	125	47,850	355	(155)	50,000	10.0	07/08/2024
CVIC2309	570	3.6%	22,730	186	47,850	383	(187)	52,000	10.0	07/10/2024
CVIC2312	430	0.0%	14,770	90	47,850	207	(223)	52,350	10.0	03/07/2024
CVIC2313	670	1.5%	52,680	182	47,850	330	(340)	53,460	10.0	03/10/2024
CVIC2314	1,940	0.0%	1,740	273	47,850	840	(1,100)	54,570	5.0	02/01/2025
CVNM2306	480	11.6%	4,640	81	68,200	164	(316)	71,710	9.5	24/06/2024
CVNM2308	480	-2.0%	22,320	28	68,200	260	(220)	67,620	7.8	02/05/2024
CVNM2310	390	5.4%	28,070	125	68,200	74	(316)	78,400	9.8	07/08/2024
CVNM2311	670	8.1%	33,520	278	68,200	221	(449)	78,400	9.8	07/01/2025
CVNM2313	60	-77.8%	19,390	28	68,200	0	(60)	82,300	9.8	02/05/2024
CVNM2314	620	10.7%	1,740	182	68,200	58	(562)	85,150	7.8	03/10/2024
CVNM2315	2,100	5.5%	460	273	68,200	201	(1,899)	87,110	3.9	02/01/2025
CVNM2316	860	3.6%	13,010	18	68,200	479	(381)	63,700	9.8	22/04/2024
CVPB2305	800	2.6%	142,320	11	19,300	747	(53)	17,160	2.9	15/04/2024
CVPB2309	90	-59.1%	131,960	28	19,300	37	(53)	21,450	3.8	02/05/2024
CVPB2311	540	-1.8%	39,440	28	19,300	341	(199)	19,540	1.9	02/05/2024
CVPB2312	920	8.2%	12,730	119	19,300	666	(254)	20,020	1.9	01/08/2024
CVPB2314	230	-4.2%	233,090	125	19,300	131	(99)	22,880	3.8	07/08/2024
CVPB2315	310	3.3%	41,880	278	19,300	193	(117)	23,350	5.7	07/01/2025
CVPB2316	100	0.0%	1,910	28	19,300	12	(88)	22,360	4.8	02/05/2024
CVPB2317	250	0.0%	40,200	90	19,300	84	(166)	22,880	3.8	03/07/2024
CVPB2318	470	0.0%	62,710	182	19,300	176	(294)	23,420	3.8	03/10/2024
CVPB2319	1,830	0.0%	0	273	19,300	499	(1,331)	23,950	1.9	02/01/2025
CVPB2320	330	0.0%	0	18	19,300	41	(289)	20,970	2.9	22/04/2024
CVPB2321	510	2.0%	8,120	137	19,300	342	(168)	18,000	7.0	19/08/2024
CVPB2322	550	0.0%	2,060	168	19,300	396	(154)	20,000	4.0	19/09/2024
CVRE2303	700	-5.4%	7,200	48	25,300	523	(177)	25,000	3.0	22/05/2024
CVRE2308	290	-3.3%	410	81	25,300	58	(232)	31,330	5.0	24/06/2024
CVRE2312	220	-35.3%	10,460	28	25,300	87	(133)	27,500	4.0	02/05/2024
CVRE2313	480	0.0%	10,230	119	25,300	215	(265)	29,500	4.0	01/08/2024
CVRE2315	280	-12.5%	240,950	186	25,300	156	(124)	30,000	8.0	07/10/2024
CVRE2317	60	-76.0%	8,820	28	25,300	17	(43)	30,000	4.0	02/05/2024
CVRE2318	270	-6.9%	1,140	90	25,300	97	(173)	31,000	4.0	03/07/2024
CVRE2319	480	-7.7%	98,830	182	25,300	217	(263)	31,780	4.0	03/10/2024
CVRE2320	1,710	-9.0%	2,440	273	25,300	649	(1,061)	32,330	2.0	02/01/2025
CVRE2321	300	-11.8%	1,080	18	25,300	14	(286)	29,000	4.0	22/04/2024
CVRE2322	1,240	1.6%	15,450	105	25,300	930	(310)	24,000	3.0	18/07/2024
CVRE2323	870	-11.2%	8,010	69	25,300	652	(218)	24,800	3.0	12/06/2024

(\*) 歐式交易方式，以現金交易

(\*\*) PHS 採用 Black-Scholes 估價方式

## 期投資股

股票代碼	證券所	現時價格	目標價*	報告日	預期 2024 年盈利 (十億越盾)
KDH	HOSE	37,350	42,200	3/22/2024	1,198
PVT	HOSE	28,700	34,850	3/20/2024	2,344
MSB	HOSE	14,400	20,700	3/19/2024	5,749
POW	HOSE	11,300	14,500	3/12/2024	1,923
IMP	HOSE	67,400	81,100	2/29/2024	355
NT2	HOSE	23,600	32,300	2/7/2024	640
VIB	HOSE	23,200	27,000	2/7/2024	9,843
VHM	HOSE	43,000	63,300	1/26/2024	27,904
MSH	HOSE	46,950	55,900	1/17/2024	318
SIP	HOSE	84,900	83,400	1/10/2024	1,123
KBC	HOSE	33,700	36,000	1/10/2024	1,647
IDC	HNX	58,000	56,000	1/10/2024	2,212
CTG	HOSE	33,550	36,375	1/10/2024	23,247
VCB	HOSE	96,000	87,329	1/10/2024	37,497
BID	HOSE	51,000	55,870	1/10/2024	25,522
TCB	HOSE	46,000	45,148	1/10/2024	22,796
MBB	HOSE	23,800	29,592	1/10/2024	23,926
TPB	HOSE	18,400	24,130	1/10/2024	7,508
OCB	HOSE	14,450	19,164	1/10/2024	4,880
ACB	HOSE	27,550	31,952	1/10/2024	18,261
VPB	HOSE	19,300	25,603	1/10/2024	16,420
STB	HOSE	29,700	34,494	1/10/2024	9,865
LPB	HOSE	17,050	18,389	1/10/2024	4,731
SHB	HOSE	11,200	16,146	1/10/2024	10,044
MWG	HOSE	50,700	61,600	1/10/2024	2,325
FRT	HOSE	149,000	119,200	1/10/2024	305
DGW	HOSE	65,800	55,300	1/10/2024	665
PNJ	HOSE	97,500	101,000	1/10/2024	2,357
VNM	HOSE	68,200	77,500	1/10/2024	10,402
SAB	HOSE	56,500	83,600	1/10/2024	5,162
HPG	HOSE	29,600	31,200	1/10/2024	15,721
VHC	HOSE	75,200	87,700	1/10/2024	1,218
FMC	HOSE	49,900	59,400	1/10/2024	318
ANV	HOSE	34,450	39,100	1/10/2024	261
STK	HOSE	33,500	36,700	1/10/2024	137
TCM	HOSE	44,700	54,700	1/10/2024	221
GEG	HOSE	13,950	18,000	1/10/2024	227
GAS	HOSE	81,500	87,300	1/10/2024	12,352
BSR	UPCOM	19,535	20,500	1/10/2024	5,677
PLX	HOSE	37,150	42,300	1/10/2024	4,395
PVD	HOSE	33,550	29,100	1/10/2024	816
PVS	HNX	42,900	40,300	1/10/2024	1,136
NLG	HOSE	44,550	40,600	1/10/2024	631
VRE	HOSE	25,300	37,700	1/10/2024	4,252

資料來源: PHS 收集

\*若除權交易日發生在報告日後將影響目標價

### 分析師認證

這份報告由 Pham Quang Chuong - 富鑫證券股份公司研究員製作。負責籌備本研究報告之全部或部份內容之研究分析師、策略分析師、研究人員以茲聲明，任何研究分析師、策略分析師、研究人員在於本研究報告所提出之觀點，皆精確反映出其對於該發行機構與證券之個人意見。各研究分析師、策略分析師、研究人員均保證，其報酬在過去與未來，絕對沒有任何一部分是直接或間接與研究分析師、策略分析師、研究人員在此研究報告中所呈現之特定推薦或觀點有關。

### 評等指標定義

**加碼**= 預估其未來之潛在上漲空間大於10%。

**觀望**= 預估其未來之潛在漲跌空間將在下上10%之間。

**減碼**= 預估其未來之潛在下跌空間大於10%。

**未評等**= 本股票並不在富鑫證券之評等涵蓋範圍，或者尚未上市。

績效表現根據12個月的總回報(包含股息)所評定。

### 富鑫證券股份公司

地址：21st Floor, Phu My Hung Building, 08 Hoang Van Thai Street, Tan Phu Ward, District 7, HCMC.

電話號碼：(84-28) 5 413 5479

客服專線：(84-28) 1900 25 23 58

傳真號碼：+84 28 5413 5473

### 胡志明市

#### 富美興交易室

地址：Ground Floor, CR2-08, 107 Ton Dat Tien, Tan Phu Ward, District 7, Ho Chi Minh City

電話號碼：(84-28) 5 413 5478

傳真號碼：+84 28 5413 5473

#### Tan Binh 分行

地址：Park Legend Building, 251 Hoang Van Thu Street, Ward 2, Tan Binh District, HCMC

電話號碼：(84-28) 3813 2401

傳真號碼：(84-28) 3813 2415

#### 第三郡分行

地址：4th & 5th Floor, D&D Tower, 458 Nguyen Thi Minh Khai, Ward 2, District 3, HCMC

電話號碼：(84-28) 382 08068

傳真號碼：(84-28) 3820 8206

#### 第一郡分行

地址：Room 1003A, 10th Floor, No. 81-83-83B-85 Ham Nghi Street, Nguyen Thai Binh Ward, District 1, HCMC

電話號碼：(84-28) 3 535 6060

傳真號碼：(84-28) 3 535 2912

### 河內市

#### Ha Noi 分行

地址：5th Floor, Vinafor Building, No.127 Lo Duc, Dong Mac Ward, Hai Ba Trung District, Ha Noi

電話號碼：(84-24) 3 933 4566

傳真號碼：(84-24) 3 933 4820

#### Thanh Xuan 分行

地址：5th Floor, UDIC Complex Building, N04 Hoang Dao Thuy, Trung Hoa Ward, Cau Giay District, Ha Noi

電話號碼：(84-24) 6 250 9999

傳真號碼：(84-24) 6 250 6666

### 海防市

#### 海防分行

地址：2nd Floor, Eliteco Building No.18 Tran Hung Dao, Hoang Van Thu Ward, Hong Bang District, Hai Phong

電話號碼：(84-225) 384 1810

傳真號碼：(84-225) 384 1801