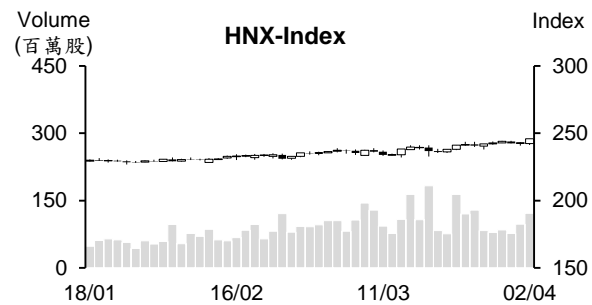
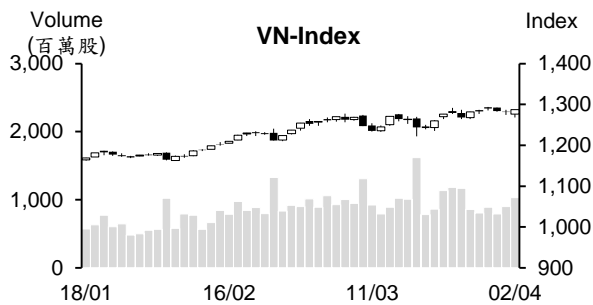


越股行情

02/04/2024	HOSE		VN30		HNX	
收盤價	1,287.04	0.43%	1,292.30	-0.02%	245.90	1.24%
成交股數(百萬股)	1,088.04	11.99%	407.47	58.49%	122.20	21.15%
撮合股數(百萬股)	1,031.38	14.63%	365.57	60.27%	121.53	25.12%
與最近 20 日的平均水位相比	995.58	3.60%	274.97	32.95%	111.19	9.31%
成交值(十億越盾)	27,527	18.15%	13,087	47.02%	2,791	24.54%
撮合成交值(十億越盾)	25,542	18.39%	11,529	44.91%	2,772	27.15%
與最近 20 日之平均比較	24,533	4.11%	9,109	26.57%	2,322	19.37%
上漲家數	248	45%	15	50%	19	63%
下跌家數	241	43%	13	43%	7	23%
持平家數	66	12%	2	7%	4	13%



市場概況

VN 指數以黑盤開出維持走低。指數在藍籌股賣壓出籠下維持走低，一度下跌 13 點。所幸，午盤後半段，買盤進場意願逐漸提升，推升指數出現反轉，由黑翻紅。鋼鐵、不動產、證券及石油類股紛紛上漲，為今日指數上揚之主要推手。中小型橡膠與 Viettel 族群表現也搶眼。然銀行類股呈現回落。今日量能同步擴增。

技術分析

VN 指數連續兩個交易日上漲，量能擴增高出最近二十日平均成交量。由於指數重新站回 MA5，MA5 與 MA20 呈現多頭排列，加上 +DI 在 -DI 之上，以及相對強弱指標提升至 62，支持指數有機會向上測試 1,300 點關卡；河內部分，HNX 指數也連續兩個交易日收紅。MA5 與 MA20 呈現多頭排列，預期指數將向上測試 250 點關卡。整體而言，盤勢上升走勢維持不變，操作上建議投資人可採取短進短出操作，基本面佳、業績表現搶眼及吸引資金之股票為投資標的。

建議股名單: HDG、DGW (加碼)

(請參考第 2 頁)

當日調整股名單

次號	股票代碼	評等	評等日	現時價格	買入區間	持股表現	目標價	預期獲利	停損價	預期損失	備註
1	HDG	加碼	03/04/24	29.95	29.95	0.0%	33.4	11.5%	28.7	-4.2%	短線上升走勢仍在延續。
2	DGW	加碼	03/04/24	67.40	67.40	0.0%	76.0	12.8%	63.0	-6.5%	在 MA20 均線之上 積累上漲動能。

投資組合部位

次號	股票代碼	評等	評等日	現時價格	買入區間	持股表現	目標價	預期獲利	停損價	預期損失	備註
1	OIL	加碼	08/01/24	9.94	10.2	-2.6%	11.6	13.7%	9.6	-5.9%	
2	DHG	加碼	23/01/24	116.0	106.1	9.3%	122	15.0%	100	-6%	
3	DPM	加碼	08/03/24	35.8	35.4	1.1%	40.3	13.8%	33.6	-5%	
4	IJC	加碼	14/03/24	15.95	15.5	2.9%	18	16.1%	14.6	-6%	
5	SSI	加碼	18/03/24	38.90	37.8	2.9%	41.5	9.8%	35.9	-5%	
6	PVS	加碼	21/03/24	43.70	37.6	16.2%	45	20%	36.1	-4%	
7	CEO	加碼	21/03/24	23.7	22.6	4.9%	25.5	13%	21.4	-5%	
8	VCG	加碼	22/03/24	25.8	25.55	1.0%	29.4	15%	24	-6%	
9	NLG	加碼	22/03/24	44.45	43.3	2.7%	50	15%	40.8	-6%	
10	PNJ	加碼	25/03/24	99	98.5	0.5%	110	12%	94.5	-4%	
11	STB	加碼	26/03/24	30.2	30.85	-2.1%	33.5	9%	29.5	-4%	
12	SHB	加碼	27/03/24	11.4	11.5	-0.9%	12.5	9%	11	-4%	
13	NKG	加碼	27/03/24	26.15	26	0.6%	29	12%	24.5	-6%	
14	BAF	加碼	27/03/24	27.7	28.45	-2.6%	33	16%	27.3	-4%	
15	PC1	加碼	28/03/24	29	28.55	1.6%	34.3	20%	27.5	-4%	
16	ACB	加碼	28/03/24	28.4	28	1.4%	31.5	13%	26.7	-5%	
17	LHG	加碼	29/03/24	36.2	36.6	-1.1%	46	26%	34.1	-7%	
18	DXP	加碼	29/03/24	14.4	14.3	0.7%	17	19%	13.4	-6%	
19	TV2	加碼	01/04/24	44.6	43.65	2.2%	50	15%	41.5	-5%	
20	PLC	加碼	02/04/24	35.2	34.4	2.3%	37.7	10%	32.5	-6%	
21	QNS	加碼	02/04/24	49.29	49.2	0.2%	54	10%	47.7	-3%	

2024 年第一季水產出口值近 20 億美元

越南水產加工及出口協會 (VASEP) 消息指出，截至 2024 年第一季為止，水產出口值近 20 億美元，較去年同期成長逾 8%。其中 3 月其出口值約 7.7 億多美元，較去年同期略微增加 1%。美國、日本及中國為越南前三大水產製品的出口市場。其中，對美國的出口成長 16% 至 3.3 億美元、對日本的出口持平、對中國的出口值成長 15%。

3 月越南水產製品對美國的出口值仍增長 10%，而對其他市場的出口則呈現縮減，顯示美國市場再出現明顯復甦。特別是第一季蝦類對美國的出口值增長 15%，金槍魚、鮫魚及螃蟹對美國之出口均大幅成長 13%-53%。鮫魚價格的出口由去年底的低水位開始回升。

然而，越南蝦類及鮫魚對歐盟與韓國的出口仍未明顯復甦，但金槍魚對兩個市場的出口值分別成長 27% 及 15%。

2024 年第一季前五大 GRDP 增幅

據統計局 (GSO) 剛發布有關經濟社會之報告數據顯示，2024 年第一季越南 GDP 增長 5.66% (高出 2020 年至 2023 年同期的增幅)。5 個地區的 GRDP 成長逾 10%。其中，北江省的 GRDP 增長最高 (約 14.18%)。其次依序為茶榮省、清化省、慶和省和河南省，GRDP 分別成長 13.93%、13.15%、12.4% 及 10.98%。

然萊州的 GRDP 萎縮最多 (-5.62%)。其次是北寧省、廣南、山羅、巴地頭頓及峴港，GRDP 分別萎縮 3.83%、3.06%、2.68% 1.68% 及 0.83%。

2024 年 3 月底交通運輸部的公共投資之執行資金約 10.7 兆越盾

2024 年政府計畫公共投資為 56.666 兆越盾。截至 2024 年 3 月底，交通運輸部之公共投資的執行資金約 10.7 兆越盾 (達成年度計劃約 19.2%)，高出去年同期。今年前三個月執行資金主要撥給南北高速公路項目，其執行資金為 6.773 兆越盾 (佔整體執行資金的 65% 左右)。

資料來源：Cafef、Vietstock

2023 年 Vietjet 審計報告數據：航空獲利達 4,710 億越盾

據 Vietjet 股份公司 (HoSE：VJC) 剛公佈有關 2023 年審計報告之數據顯示， 母公司航空運輸營收及合併營收分別成長 62% 及 45% 至 53.7 兆越盾及 58.3 兆 越盾。值得注意的是，運輸部門的稅前及合併獲利分別回升至 4,710 億越盾及 6,060 億越盾。另外，輔助及貨物運輸近 21 兆越盾，較 2022 年成長逾 60%， 佔整體航空運輸營收的 39%。

3 月 FMC 營收成長 32%

據 Sao Ta 食品股份公司 (HoSE：FMC) 最近更新報告之數據顯示，3 月 FMC 營收較去年同期成長 32% 至 1,917 萬美元。蝦類產量及銷售量分別增長 74% 及 42% 至 2,000 噸及 1,693 噸。然農產品產量及銷售量分別縮減 53% 及 57% 至 112 噸及 59 噸。第一季 FMC 營收近 5,000 萬美元 (相當於 1.2 兆多越盾)， 達成年度計劃的 24%。

FMC 計劃 2024 年營收淨額將增長 2% 至 5.187 兆越盾， 合併稅前盈餘將成長 5% 至 3,200 億越盾。

在審計後，KIDO 淨利成長 33%

據最近 Kido 股份公司 (KDC) 公佈有關 2023 年審計報告之數據顯示， 淨利逾 1,430 億越盾，較審計前擴增 33%，但遠低於 2022 年增幅。

資料來源：Vietstock

市場統計

撮合統計

推升指數上漲的前五名股票

HOSE				HNX			
股票代碼	收盤價 (越盾)	漲跌 %	影響指數 %	股票代碼	收盤價 (VND)	漲跌 %	影響指數 %
GVR	35,250	6.98%	0.18%	PVS	43,700	7.37%	0.46%
GAS	82,500	2.36%	0.08%	SHS	21,200	4.43%	0.23%
HPG	30,400	1.00%	0.03%	IDC	60,000	2.56%	0.16%
MSN	74,500	1.50%	0.03%	CEO	23,700	2.60%	0.07%
PVD	34,900	6.24%	0.02%	MBS	30,400	1.33%	0.06%

拖累指數的前五名股票

HOSE				HNX			
股票代碼	收盤價 (越盾)	漲跌 %	影響指數 %	股票代碼	收盤價 (越盾)	漲跌 %	影響指數 %
VCB	94,500	-0.74%	-0.08%	HHC	83,700	-10.00%	-0.05%
STB	30,200	-3.82%	-0.04%	VIT	17,800	-9.64%	-0.03%
BID	51,900	-0.38%	-0.02%	VIF	16,800	-1.18%	-0.02%
VPB	19,550	-0.51%	-0.01%	NVB	10,500	-0.94%	-0.02%
MBB	24,800	-0.40%	-0.01%	BTW	37,400	-9.88%	-0.01%

前五名成交量

HOSE				HNX			
股票代碼	收盤價 (越盾)	漲跌 %	成交量 (股)	股票代碼	收盤價 (越盾)	漲跌 %	成交量 (千股)
STB	30,200	-3.82%	105,105,504	SHS	21,200	4.43%	32,148,622
MBB	24,800	-0.40%	28,990,435	CEO	23,700	2.60%	18,008,355
GEX	25,500	1.19%	28,651,790	PVS	43,700	7.37%	16,911,545
DXG	20,800	2.97%	28,207,419	PVC	15,600	4.00%	5,739,502
VND	23,100	0.87%	28,054,357	MBS	30,400	1.33%	4,660,777

前五名成交值

HOSE				HNX			
股票代碼	收盤價 (越盾)	漲跌 %	成交值 (十億越盾)	股票代碼	收盤價 (越盾)	漲跌 %	成交值 (十億越盾)
STB	30,200	-3.82%	3,165.2	PVS	43,700	7.37%	706.4
SSI	38,900	0.26%	814.7	SHS	21,200	4.43%	659.4
HPG	30,400	1.00%	790.6	CEO	23,700	2.60%	421.4
GEX	25,500	1.19%	731.5	MBS	30,400	1.33%	138.4
MBB	24,800	-0.40%	709.7	IDC	60,000	2.56%	123.5

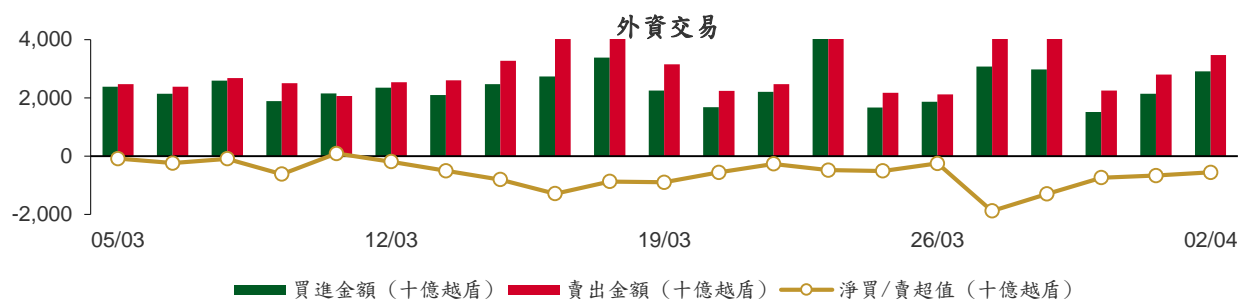
議價交易

前五名股

HOSE			HNX		
股票代碼	成交量 (股)	成交值 (十億越盾)	股票代碼	成交量 (股)	成交值 (十億越盾)
TCB	15,384,670	726.56	VE4	25,000	5.84
MBB	5,098,400	135.50	PVS	150,000	5.54
CTR	1,068,000	133.61	NAG	400,000	5.20
MSN	1,600,000	119.10	GKM	84,500	2.62
ACB	3,730,000	113.39	VSM	8,100	0.13

外資交易行情 (股票)

證交所	買進成交量 (百萬股)	買進金額 (十億越盾)	賣出成交量 (百萬股)	賣出金額 (十億越盾)	淨買/賣成 交易 (百萬股)	淨買/賣超值 (十億越盾)
HOSE	84.54	2,688.12	104.24	3,424.83	(19.70)	(736.72)
HNX	6.26	225.42	2.11	48.44	4.14	176.98
總計	90.79	2,913.54	106.36	3,473.27	(15.56)	(559.73)



前五名買進			
HOSE		HNX	
股票代碼	收盤價 (越盾)	成交量 (股)	成交值 (十億越盾)
TCB	47,650	13,445,750	648.02
STB	30,200	5,562,810	167.31
MBB	24,800	4,998,490	132.96
MWG	51,600	2,307,922	117.48
ACB	28,400	3,730,086	113.39

前五名賣出			
HOSE		HNX	
股票代碼	收盤價 (越盾)	成交量 (股)	成交值 (十億越盾)
TCB	47,650	9,477,970	458.33
STB	30,200	14,983,183	450.38
VCI	53,600	4,877,200	256.33
SSI	38,900	4,822,429	185.41
MSN	74,500	2,203,360	163.90

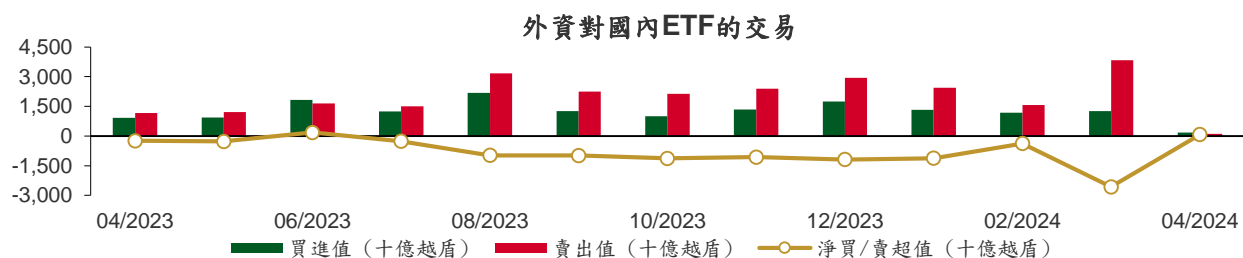
前五名淨買超			
HOSE		HNX	
股票代碼	收盤價 (越盾)	淨買超股數 (股)	淨買超值 (十億越盾)
TCB	47,650	3,967,780	189.70
MWG	51,600	1,390,194	70.72
GVR	35,250	1,951,500	65.93
KBC	35,500	1,813,100	63.67
DXG	20,800	2,891,905	58.80

前五名淨賣超

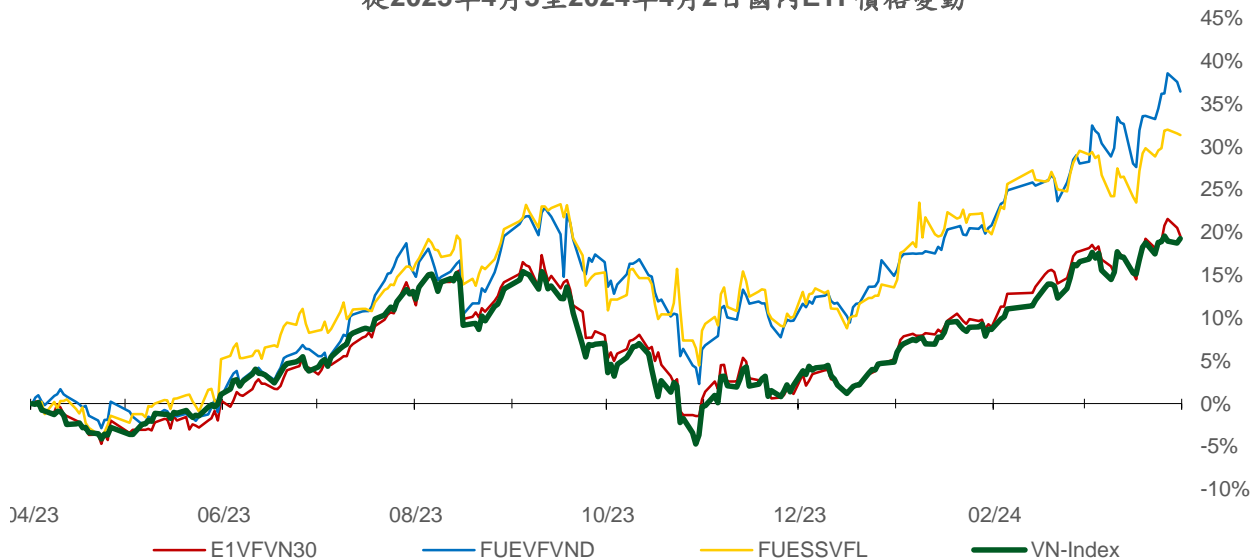
HOSE				HNX			
股票代碼	收盤價 (越盾)	淨賣超股數 (股)	淨賣超值 (十億越盾)	股票代碼	收盤價 (越盾)	淨賣超股數 (股)	淨賣超值 (十億越盾)
STB	30,200	(9,420,373)	(283.07)	MBS	30,400	(460,900)	(13.68)
VCI	53,600	(4,265,600)	(224.02)	HUT	19,300	(257,200)	(4.91)
SSI	38,900	(4,060,508)	(156.02)	DTD	29,600	(110,400)	(3.27)
MSN	74,500	(1,899,660)	(141.34)	BVS	33,400	(93,900)	(3.08)
VNM	67,300	(1,925,802)	(129.13)	NDN	12,300	(47,900)	(0.59)

ETF 交易

價格統計					外資交易			
ETF 代碼	收盤價 (越盾)	漲跌 (%)	成交量 (股)	成交值 (十億越盾)	ETF 代碼	買進金額 (十億越盾)	賣出金額 (十億越盾)	淨買/賣超值 (十億越盾)
E1VFN30	22,200	-0.8%	7,665,409	169.96	E1VFN30	49.48	38.93	10.55
FUEMAV30	15,270	-0.3%	84,700	1.28	FUEMAV30	1.17	1.21	(0.05)
FUESSV30	15,880	-0.3%	33,400	0.53	FUESSV30	0.05	0.45	(0.40)
FUESSV50	18,920	1.7%	175,758	3.33	FUESSV50	3.22	0.15	3.07
FUESSVFL	21,280	-0.1%	930,433	19.59	FUESSVFL	14.81	2.20	12.61
FUEVFVND	30,900	-0.8%	1,728,238	53.00	FUEVFVND	41.49	2.80	38.69
FUEVN100	17,430	0.0%	123,047	2.12	FUEVN100	0.08	1.20	(1.12)
FUEIP100	7,800	0.0%	13	0.00	FUEIP100	0.00	0.00	0.00
FUEKIV30	8,480	-0.9%	62,500	0.53	FUEKIV30	0.51	0.52	(0.01)
FUEDCMID	12,070	0.6%	47,150	0.56	FUEDCMID	0.05	0.47	(0.42)
FUEKIVFS	12,210	-0.7%	100	0.00	FUEKIVFS	0.00	0.00	0.00
FUEMAVND	13,070	1.4%	104,900	1.35	FUEMAVND	1.32	1.34	(0.02)
FUEFCV50	12,160	1.2%	3,600	0.04	FUEFCV50	0.00	0.00	0.00
FUEBFVND	12,510	0.0%	0	0.00	FUEBFVND	0.00	0.00	0.00
總計			10,959,248	252.31	總計	112.18	49.27	62.90



從2023年4月3日至2024年4月2日國內ETF價格變動



權證資訊

權證代碼 (*)	收盤價 (越盾)	漲跌 (%)	成交量	到期的 天數	標的股票 之價格 (越盾)	權證理 論價格 (越盾) (**)	與收盤價 的差異 (越盾)	履約價 格(越盾)	行使比 例 n:1	最後交易日
CACB2304	2,230	-3.5%	20	174	28,400	1,966	(264)	23,000	3.0	23/09/2024
CACB2305	1,040	-2.8%	3,060	188	28,400	853	(187)	24,000	6.0	07/10/2024
CACB2306	2,250	3.2%	12,150	107	28,400	2,201	(49)	22,000	3.0	18/07/2024
CACB2307	770	-1.3%	1,440	139	28,400	681	(89)	25,000	6.0	19/08/2024
CACB2401	1,920	-4.0%	830	76	28,400	1,867	(53)	25,000	2.0	17/06/2024
CFPT2305	5,000	0.0%	130	13	117,000	5,036	36	67,210	9.9	15/04/2024
CFPT2309	4,620	-2.7%	200	30	117,000	4,697	77	80,060	7.9	02/05/2024
CFPT2310	4,490	-0.2%	6,870	121	117,000	4,204	(286)	84,510	7.9	01/08/2024
CFPT2313	2,320	-0.9%	18,520	127	117,000	1,856	(464)	100,000	10.0	07/08/2024
CFPT2314	2,970	-0.7%	7,140	280	117,000	2,095	(875)	100,000	10.0	07/01/2025
CFPT2315	4,880	0.0%	0	20	117,000	4,639	(241)	80,000	8.0	22/04/2024
CFPT2316	3,540	1.7%	19,270	107	117,000	3,561	21	82,000	10.0	18/07/2024
CFPT2317	1,720	8.2%	31,070	231	117,000	1,294	(426)	101,000	15.0	19/11/2024
CFPT2318	2,760	0.4%	190	100	117,000	2,381	(379)	99,000	8.0	11/07/2024
CHDB2306	1,590	-3.1%	9,110	83	23,900	1,349	(241)	19,340	3.5	24/06/2024
CHPG2309	2,180	3.3%	104,110	50	30,400	2,195	15	24,000	3.0	22/05/2024
CHPG2315	2,000	0.0%	0	79	30,400	964	(1,036)	27,780	4.0	20/06/2024
CHPG2316	1,300	2.4%	1,550	170	30,400	1,067	(233)	28,890	4.0	19/09/2024
CHPG2319	770	4.1%	5,920	83	30,400	646	(124)	30,110	4.0	24/06/2024
CHPG2321	1,980	-0.5%	10,960	13	30,400	1,975	(5)	24,500	3.0	15/04/2024
CHPG2322	1,760	-27.6%	2,970	104	30,400	1,466	(294)	30,000	2.0	15/07/2024
CHPG2326	850	4.9%	90,340	30	30,400	831	(19)	27,500	4.0	02/05/2024
CHPG2328	1,330	7.3%	12,540	30	30,400	1,292	(38)	28,500	2.0	02/05/2024
CHPG2329	1,770	-2.2%	34,940	121	30,400	1,832	62	29,000	2.0	01/08/2024
CHPG2331	920	3.4%	62,430	188	30,400	822	(98)	28,000	6.0	07/10/2024
CHPG2332	930	1.1%	12,200	219	30,400	824	(106)	28,500	6.0	07/11/2024
CHPG2333	920	0.0%	790	247	30,400	822	(98)	29,000	6.0	05/12/2024
CHPG2334	730	1.4%	212,660	280	30,400	621	(109)	29,500	8.0	07/01/2025
CHPG2336	800	5.3%	5,080	30	30,400	715	(85)	28,110	4.0	02/05/2024
CHPG2337	900	-9.1%	190	92	30,400	733	(167)	29,670	4.0	03/07/2024
CHPG2338	1,300	2.4%	8,040	184	30,400	964	(336)	30,000	4.0	03/10/2024
CHPG2339	3,750	1.9%	530	275	30,400	2,298	(1,452)	30,220	2.0	02/01/2025
CHPG2340	2,110	2.9%	20	20	30,400	1,819	(291)	25,000	3.0	22/04/2024
CHPG2341	1,560	-17.9%	5,880	107	30,400	1,486	(74)	30,000	2.0	18/07/2024
CHPG2342	950	0.0%	19,440	231	30,400	785	(165)	24,000	10.0	19/11/2024
CHPG2343	1,290	3.2%	5,490	71	30,400	1,201	(89)	28,000	3.0	12/06/2024
CHPG2401	830	20.3%	10	76	30,400	689	(141)	31,000	3.0	17/06/2024
CMBB2306	4,990	3.1%	15,180	50	24,800	4,641	(349)	16,970	1.7	22/05/2024
CMBB2309	1,480	-3.9%	88,220	30	24,800	1,460	(20)	19,000	4.0	02/05/2024
CMBB2311	2,940	-4.9%	23,410	30	24,800	2,920	(20)	19,000	2.0	02/05/2024
CMBB2312	3,120	-0.6%	12,130	121	24,800	2,795	(325)	19,500	2.0	01/08/2024
CMBB2314	1,460	-4.0%	29,610	127	24,800	1,292	(168)	20,000	4.0	07/08/2024
CMBB2315	1,780	-3.8%	47,720	280	24,800	1,443	(337)	20,000	4.0	07/01/2025
CMBB2316	840	-2.3%	18,060	30	24,800	684	(156)	18,000	10.0	02/05/2024
CMBB2317	1,100	4.8%	16,850	139	24,800	1,043	(57)	20,000	5.0	19/08/2024
CMBB2318	1,850	-5.1%	49,510	170	24,800	1,776	(74)	18,000	4.0	19/09/2024
CMBB2401	2,530	-10.9%	19,020	76	24,800	2,488	(42)	20,000	2.0	17/06/2024
CMSN2302	2,000	2.0%	10,740	50	74,500	1,616	(384)	66,000	6.0	22/05/2024
CMSN2307	480	-12.7%	5,640	83	74,500	243	(237)	83,000	10.0	24/06/2024
CMSN2311	590	9.3%	46,720	121	74,500	274	(316)	88,500	8.0	01/08/2024
CMSN2313	1,000	6.4%	64,820	188	74,500	607	(393)	80,000	10.0	07/10/2024
CMSN2315	320	-22.0%	9,580	30	74,500	89	(231)	82,000	10.0	02/05/2024

本日報由富鑫證券股份有限公司研究部發佈，以上所有資訊乃源於可靠之消息來源，但由於證券市場瞬息萬變且受許多不可預測之因素影響，投資人應審慎投資、自負風險。

CMSN2316	940	-4.1%	23,550	184	74,500	469	(471)	83,980	10.0	03/10/2024
CMSN2317	1,560	4.7%	5,620	275	74,500	712	(848)	86,870	8.0	02/01/2025
CMWG2305	4,070	0.5%	34,970	50	51,600	4,020	(50)	35,660	4.0	22/05/2024
CMWG2309	420	-25.0%	33,120	30	51,600	305	(115)	54,000	5.0	02/05/2024
CMWG2310	1,100	-5.2%	16,040	121	51,600	768	(332)	54,500	5.0	01/08/2024
CMWG2312	480	-42.2%	42,680	21	51,600	216	(264)	56,000	3.0	23/04/2024
CMWG2313	1,190	1.7%	3,050	127	51,600	993	(197)	50,000	6.0	07/08/2024
CMWG2314	990	4.2%	42,050	280	51,600	760	(230)	52,000	10.0	07/01/2025
CMWG2315	290	0.0%	25,490	30	51,600	202	(88)	48,890	20.0	02/05/2024
CMWG2316	1,290	-7.9%	102,580	141	51,600	1,219	(71)	48,000	6.0	21/08/2024
CMWG2317	760	-8.4%	10	20	51,600	489	(271)	50,000	6.0	22/04/2024
CMWG2318	1,850	-3.7%	26,180	107	51,600	1,806	(44)	42,000	6.0	18/07/2024
CNVL2305	1,200	-3.2%	2,380	83	17,400	568	(632)	17,000	4.0	24/06/2024
CPDR2305	3,330	0.0%	29,760	83	32,950	3,243	(87)	20,220	4.0	24/06/2024
CPOW2306	100	-56.5%	13,800	83	11,550	7	(93)	16,000	2.0	24/06/2024
CPOW2308	60	20.0%	57,750	13	11,550	25	(35)	12,000	5.0	15/04/2024
CPOW2309	80	-65.2%	1,610	43	11,550	6	(74)	14,500	2.0	15/05/2024
CPOW2313	440	10.0%	36,520	92	11,550	155	(285)	12,890	2.0	03/07/2024
CPOW2314	720	5.9%	52,880	184	11,550	275	(445)	13,110	2.0	03/10/2024
CPOW2315	970	5.4%	8,230	275	11,550	349	(621)	13,460	2.0	02/01/2025
CSHB2302	310	-8.8%	22,550	30	11,400	126	(184)	12,000	2.0	02/05/2024
CSHB2303	600	-7.7%	18,850	91	11,400	242	(358)	12,350	2.0	02/07/2024
CSHB2304	340	-8.1%	3,040	92	11,400	147	(193)	11,670	5.0	03/07/2024
CSHB2305	400	-2.4%	16,560	184	11,400	155	(245)	12,560	5.0	03/10/2024
CSHB2306	1,230	-0.8%	21,200	275	11,400	491	(739)	12,780	2.0	02/01/2025
CSTB2306	1,130	-13.1%	130,930	50	30,200	995	(135)	30,000	2.0	22/05/2024
CSTB2312	340	-22.7%	55,710	79	30,200	245	(95)	33,330	5.0	20/06/2024
CSTB2313	500	-26.5%	56,530	170	30,200	337	(163)	35,560	5.0	19/09/2024
CSTB2316	320	-3.0%	5,920	83	30,200	127	(193)	36,330	5.0	24/06/2024
CSTB2318	340	-44.3%	9,220	43	30,200	260	(80)	32,000	4.0	15/05/2024
CSTB2319	380	-29.6%	44,240	13	30,200	368	(12)	27,000	9.0	15/04/2024
CSTB2322	420	-31.2%	897,200	30	30,200	392	(28)	30,000	4.0	02/05/2024
CSTB2324	370	-31.5%	35,150	30	30,200	279	(91)	31,000	4.0	02/05/2024
CSTB2325	1,180	-1.7%	226,050	121	30,200	602	(578)	31,500	4.0	01/08/2024
CSTB2326	370	-54.3%	8,490	21	30,200	169	(201)	33,000	2.0	23/04/2024
CSTB2327	490	-10.9%	628,930	127	30,200	382	(108)	32,000	6.0	07/08/2024
CSTB2328	580	-4.9%	316,480	280	30,200	432	(148)	33,000	8.0	07/01/2025
CSTB2330	130	-64.9%	292,700	30	30,200	83	(47)	34,000	4.0	02/05/2024
CSTB2331	280	-22.2%	140,690	92	30,200	197	(83)	35,000	5.0	03/07/2024
CSTB2332	510	-17.7%	35,970	184	30,200	348	(162)	35,890	5.0	03/10/2024
CSTB2333	2,350	-3.7%	2,520	275	30,200	1,238	(1,112)	36,110	2.0	02/01/2025
CSTB2334	1,920	-15.8%	160,020	141	30,200	1,649	(271)	27,000	3.0	21/08/2024
CSTB2335	710	-25.3%	10	20	30,200	286	(424)	31,000	3.0	22/04/2024
CSTB2336	340	-38.2%	15,140	45	30,200	288	(52)	31,000	5.0	17/05/2024
CSTB2337	1,120	-5.9%	5,470	231	30,200	825	(295)	27,000	7.0	19/11/2024
CSTB2338	1,150	-17.3%	224,830	71	30,200	959	(191)	29,000	3.0	12/06/2024
CSTB2401	1,010	-19.2%	20	76	30,200	661	(349)	31,000	3.0	17/06/2024
CTCB2302	6,910	0.6%	17,990	50	47,650	6,915	5	27,000	3.0	22/05/2024
CTCB2306	3,970	2.1%	1,640	30	47,650	3,929	(41)	32,000	4.0	02/05/2024
CTCB2307	3,780	-0.5%	8,530	121	47,650	3,521	(259)	34,000	4.0	01/08/2024
CTCB2309	4,760	2.6%	530	174	47,650	4,503	(257)	35,000	3.0	23/09/2024
CTCB2310	1,870	1.6%	157,770	188	47,650	1,701	(169)	35,000	8.0	07/10/2024
CTCB2311	5,290	5.4%	100	20	47,650	5,232	(58)	32,000	3.0	22/04/2024
CTCB2312	5,250	5.0%	620	100	47,650	5,108	(142)	32,600	3.0	11/07/2024
CTCB2401	7,350	5.0%	460	76	47,650	6,935	(415)	34,000	2.0	17/06/2024
CTPB2304	400	-2.4%	3,350	30	18,850	183	(217)	18,890	4.0	02/05/2024
CTPB2305	560	0.0%	34,690	92	18,850	277	(283)	19,330	4.0	03/07/2024
CTPB2306	1,620	-0.6%	18,430	184	18,850	726	(894)	19,890	2.0	03/10/2024
CTPB2401	1,050	1.0%	9,090	76	18,850	688	(362)	18,500	2.0	17/06/2024

CVHM2302	470	-24.2%	193,250	50	43,150	147	(323)	50,000	4.0	22/05/2024
CVHM2307	120	-53.9%	390	83	43,150	12	(108)	62,670	8.0	24/06/2024
CVHM2311	350	-27.1%	12,740	121	43,150	75	(275)	60,500	5.0	01/08/2024
CVHM2312	130	-64.9%	9,210	30	43,150	5	(125)	56,000	5.0	02/05/2024
CVHM2313	520	2.0%	22,970	188	43,150	266	(254)	50,000	10.0	07/10/2024
CVHM2315	200	-4.8%	2,230	30	43,150	23	(177)	50,890	8.0	02/05/2024
CVHM2316	360	0.0%	5,950	92	43,150	131	(229)	51,230	8.0	03/07/2024
CVHM2317	560	1.8%	27,670	184	43,150	256	(304)	52,350	8.0	03/10/2024
CVHM2318	1,220	1.7%	17,580	275	43,150	568	(652)	53,460	5.0	02/01/2025
CVHM2319	240	-42.9%	14,280	20	43,150	8	(232)	52,000	5.0	22/04/2024
CVHM2401	1,330	2.3%	13,780	76	43,150	819	(511)	43,000	4.0	17/06/2024
CVIB2302	3,470	-3.6%	2,160	50	24,100	3,481	11	18,610	1.6	22/05/2024
CVIB2304	1,560	-0.6%	76,130	127	24,100	1,305	(255)	19,440	3.9	07/08/2024
CVIB2305	960	-2.0%	148,590	280	24,100	766	(194)	21,380	5.8	07/01/2025
CVIB2306	4,500	2.3%	6,540	141	24,100	4,098	(402)	16,520	1.9	21/08/2024
CVIB2307	1,500	-3.2%	700	139	24,100	1,120	(380)	20,410	3.9	19/08/2024
CVIB2401	2,730	-24.2%	1,060	76	24,100	2,111	(619)	20,410	1.9	17/06/2024
CVIC2306	600	0.0%	900	83	47,800	45	(555)	62,220	8.0	24/06/2024
CVIC2308	510	-1.9%	80,180	127	47,800	356	(154)	50,000	10.0	07/08/2024
CVIC2309	570	-1.7%	103,680	188	47,800	384	(186)	52,000	10.0	07/10/2024
CVIC2312	450	-4.3%	39,660	92	47,800	209	(241)	52,350	10.0	03/07/2024
CVIC2313	690	-1.4%	71,520	184	47,800	331	(359)	53,460	10.0	03/10/2024
CVIC2314	1,980	-2.5%	3,550	275	47,800	840	(1,140)	54,570	5.0	02/01/2025
CVNM2306	460	-4.2%	2,590	83	67,300	136	(324)	71,710	9.5	24/06/2024
CVNM2308	460	7.0%	76,400	30	67,300	206	(254)	67,620	7.8	02/05/2024
CVNM2310	380	5.6%	10,590	127	67,300	61	(319)	78,400	9.8	07/08/2024
CVNM2311	640	3.2%	67,090	280	67,300	197	(443)	78,400	9.8	07/01/2025
CVNM2313	80	-71.4%	16,740	30	67,300	0	(80)	82,300	9.8	02/05/2024
CVNM2314	600	-3.2%	2,830	184	67,300	49	(551)	85,150	7.8	03/10/2024
CVNM2315	2,050	0.5%	7,200	275	67,300	175	(1,875)	87,110	3.9	02/01/2025
CVNM2316	870	-1.1%	3,310	20	67,300	401	(469)	63,700	9.8	22/04/2024
CVPB2305	830	-1.2%	6,210	13	19,550	834	4	17,160	2.9	15/04/2024
CVPB2309	110	-54.2%	181,260	30	19,550	53	(57)	21,450	3.8	02/05/2024
CVPB2311	630	-4.6%	20,030	30	19,550	422	(208)	19,540	1.9	02/05/2024
CVPB2312	990	-3.9%	40,070	121	19,550	738	(252)	20,020	1.9	01/08/2024
CVPB2314	240	-7.7%	221,950	127	19,550	151	(89)	22,880	3.8	07/08/2024
CVPB2315	320	0.0%	130,990	280	19,550	209	(111)	23,350	5.7	07/01/2025
CVPB2316	110	-8.3%	28,880	30	19,550	19	(91)	22,360	4.8	02/05/2024
CVPB2317	250	-19.4%	2,500	92	19,550	100	(150)	22,880	3.8	03/07/2024
CVPB2318	510	-3.8%	66,940	184	19,550	197	(313)	23,420	3.8	03/10/2024
CVPB2319	1,830	0.0%	0	275	19,550	544	(1,286)	23,950	1.9	02/01/2025
CVPB2320	330	-28.3%	10	20	19,550	64	(266)	20,970	2.9	22/04/2024
CVPB2321	500	-2.0%	31,210	139	19,550	369	(131)	18,000	7.0	19/08/2024
CVPB2322	550	-5.2%	2,750	170	19,550	431	(119)	20,000	4.0	19/09/2024
CVRE2303	770	0.0%	7,010	50	25,550	582	(188)	25,000	3.0	22/05/2024
CVRE2308	320	3.2%	350	83	25,550	68	(252)	31,330	5.0	24/06/2024
CVRE2312	260	-3.7%	14,280	30	25,550	111	(149)	27,500	4.0	02/05/2024
CVRE2313	500	4.2%	25,100	121	25,550	237	(263)	29,500	4.0	01/08/2024
CVRE2315	310	-3.1%	160,060	188	25,550	168	(142)	30,000	8.0	07/10/2024
CVRE2317	110	-60.7%	3,650	30	25,550	24	(86)	30,000	4.0	02/05/2024
CVRE2318	270	0.0%	5,210	92	25,550	111	(159)	31,000	4.0	03/07/2024
CVRE2319	510	-5.6%	120,270	184	25,550	236	(274)	31,780	4.0	03/10/2024
CVRE2320	1,750	-4.4%	30	275	25,550	693	(1,057)	32,330	2.0	02/01/2025
CVRE2321	330	-8.3%	8,140	20	25,550	22	(308)	29,000	4.0	22/04/2024
CVRE2322	1,210	-17.1%	45,540	107	25,550	992	(218)	24,000	3.0	18/07/2024
CVRE2323	930	0.0%	17,340	71	25,550	710	(220)	24,800	3.0	12/06/2024

(*) 歐式交易方式，以現金交易

(**) PHS 採用 Black-Scholes 估價方式

期投資股

股票代碼	證券所	現時價格	目標價*	報告日	預期 2024 年盈利 (十億越盾)
KDH	HOSE	38,050	42,200	3/22/2024	1,198
PVT	HOSE	29,800	34,850	3/20/2024	2,344
MSB	HOSE	14,600	20,700	3/19/2024	5,749
POW	HOSE	11,550	14,500	3/12/2024	1,923
IMP	HOSE	67,500	81,100	2/29/2024	355
NT2	HOSE	24,750	32,300	2/7/2024	640
VIB	HOSE	24,100	27,000	2/7/2024	9,843
VHM	HOSE	43,150	63,300	1/26/2024	27,904
MSH	HOSE	43,450	55,900	1/17/2024	318
SIP	HOSE	90,600	83,400	1/10/2024	1,123
KBC	HOSE	35,500	36,000	1/10/2024	1,647
IDC	HNX	60,000	56,000	1/10/2024	2,212
CTG	HOSE	35,000	36,375	1/10/2024	23,247
VCB	HOSE	94,500	87,329	1/10/2024	37,497
BID	HOSE	51,900	55,870	1/10/2024	25,522
TCB	HOSE	47,650	45,148	1/10/2024	22,796
MBB	HOSE	24,800	29,592	1/10/2024	23,926
TPB	HOSE	18,850	24,130	1/10/2024	7,508
OCB	HOSE	14,800	19,164	1/10/2024	4,880
ACB	HOSE	28,400	31,952	1/10/2024	18,261
VPB	HOSE	19,550	25,603	1/10/2024	16,420
STB	HOSE	30,200	34,494	1/10/2024	9,865
LPB	HOSE	17,350	18,389	1/10/2024	4,731
SHB	HOSE	11,400	16,146	1/10/2024	10,044
MWG	HOSE	51,600	61,600	1/10/2024	2,325
FRT	HOSE	153,000	119,200	1/10/2024	305
DGW	HOSE	67,400	55,300	1/10/2024	665
PNJ	HOSE	99,000	101,000	1/10/2024	2,357
VNM	HOSE	67,300	77,500	1/10/2024	10,402
SAB	HOSE	56,400	83,600	1/10/2024	5,162
HPG	HOSE	30,400	31,200	1/10/2024	15,721
VHC	HOSE	76,200	87,700	1/10/2024	1,218
FMC	HOSE	49,950	59,400	1/10/2024	318
ANV	HOSE	34,450	39,100	1/10/2024	261
STK	HOSE	34,400	36,700	1/10/2024	137
TCM	HOSE	45,200	54,700	1/10/2024	221
GEG	HOSE	14,150	18,000	1/10/2024	227
GAS	HOSE	82,500	87,300	1/10/2024	12,352
BSR	UPCOM	19,439	20,500	1/10/2024	5,677
PLX	HOSE	37,900	42,300	1/10/2024	4,395
PVD	HOSE	34,900	29,100	1/10/2024	816
PVS	HNX	43,700	40,300	1/10/2024	1,136
NLG	HOSE	44,450	40,600	1/10/2024	631
VRE	HOSE	25,550	37,700	1/10/2024	4,252

資料來源: PHS 收集

*若除權交易日發生在報告日後將影響目標價

分析師認證

這份報告由 Pham Quang Chuong - 富鑫證券股份公司研究員製作。負責籌備本研究報告之全部或部份內容之研究分析師、策略分析師、研究人員以茲聲明，任何研究分析師、策略分析師、研究人員在於本研究報告所提出之觀點，皆精確反映出其對於該發行機構與證券之個人意見。各研究分析師、策略分析師、研究人員均保證，其報酬在過去與未來，絕對沒有任何一部分是直接或間接與研究分析師、策略分析師、研究人員在此研究報告中所呈現之特定推薦或觀點有關。

評等指標定義

加碼= 預估其未來之潛在上漲空間大於10%。

觀望= 預估其未來之潛在漲跌空間將在下上10%之間。

減碼= 預估其未來之潛在下跌空間大於10%。

未評等= 本股票並不在富鑫證券之評等涵蓋範圍，或者尚未上市。

績效表現根據12個月的總回報(包含股息)所評定。

富鑫證券股份公司

地址：21st Floor, Phu My Hung Building, 08 Hoang Van Thai Street, Tan Phu Ward, District 7, HCMC.

電話號碼：(84-28) 5 413 5479

客服專線：(84-28) 1900 25 23 58

傳真號碼：+84 28 5413 5473

胡志明市

富美興交易室

地址：Ground Floor, CR2-08, 107 Ton Dat Tien,
Tan Phu Ward, District 7, Ho Chi Minh City

電話號碼：(84-28) 5 413 5478

傳真號碼：+84 28 5413 5473

Tan Binh 分行

地址：Park Legend Building, 251 Hoang Van Thu
Street, Ward 2, Tan Binh District, HCMC

電話號碼：(84-28) 3813 2401

傳真號碼：(84-28) 3813 2415

第三郡分行

地址：4th & 5th Floor, D&D Tower, 458 Nguyen Thi
Minh Khai, Ward 2, District 3, HCMC

電話號碼：(84-28) 382 08068

傳真號碼：(84-28) 3820 8206

第一郡分行

地址：Room 1003A, 10th Floor, No. 81-83-83B-85
Ham Nghi Street, Nguyen Thai Binh Ward,
District 1, HCMC

電話號碼：(84-28) 3 535 6060

傳真號碼：(84-28) 3 535 2912

河內市

Ha Noi 分行

地址：5th Floor, Vinafor Building, No.127 Lo
Duc, Dong Mac Ward, Hai Ba Trung
District, Ha Noi

電話號碼：(84-24) 3 933 4566

傳真號碼：(84-24) 3 933 4820

Thanh Xuan 分行

地址：5th Floor, UDIC Complex Building, N04
Hoang Dao Thuy, Trung Hoa Ward, Cau Giay
District, Ha Noi

電話號碼：(84-24) 6 250 9999

傳真號碼：(84-24) 6 250 6666

海防市

海防分行

地址：2nd Floor, Eliteco Building No.18 Tran
Hung Dao, Hoang Van Thu Ward, Hong Bang
District, Hai Phong

電話號碼：(84-225) 384 1810

傳真號碼：(84-225) 384 1801