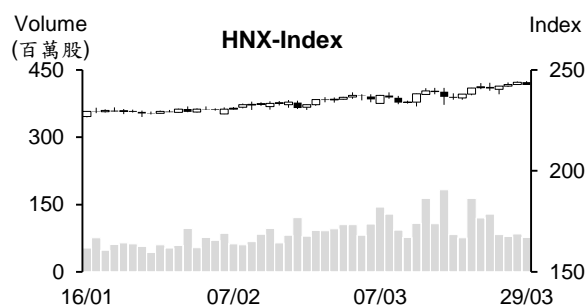
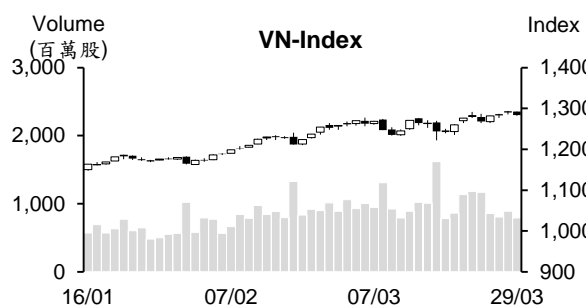


越股行情

29/03/2024	HOSE		VN30		HNX	
收盤價	1,284.09	-0.47%	1,296.90	-0.48%	242.58	-0.55%
成交股數(百萬股)	922.83	-8.86%	288.30	-14.48%	80.64	-7.24%
撮合股數(百萬股)	790.82	-11.02%	217.35	-20.75%	76.57	-8.92%
與最近 20 日的平均水位相比	998.50	-20.80%	272.39	-20.21%	109.56	-30.11%
成交值(十億越盾)	23,212	-10.31%	9,846	-15.76%	1,769	-5.03%
撮合成交值(十億越盾)	19,410	-15.06%	7,283	-25.94%	1,663	-6.71%
與最近 20 日之平均比較	24,583	-21.04%	9,053	-19.55%	2,257	-26.31%
上漲家數	159	30%	7	23%	84	36%
下跌家數	296	55%	22	73%	90	38%
持平家數	83	15%	1	3%	60	26%



市場概況

今日是投信第一季底的結帳日，然越股以黑盤作收。盤初 VN 指數以小紅作收，但其後指數旋即呈現回落。大部分類股下挫，但跌幅不明顯。橡膠、零售及供水類股逆勢上漲。HOSE 量能萎縮至低於最近二十日平均成交量，這意味著投資人的投資態度有所偏向謹慎。外資維持減碼。

技術分析

VN 指數下跌，量能維持低於最近二十日平均成交量。由於指數守穩在 MA5 之上，配合 MA5 與 MA20 呈現多頭排列，顯示整體盤勢仍偏多，今日盤勢僅是出現修正，1,265 點 (MA20) 為短線指數的支撐。另外，+DI 在 -DI 之上，加上平滑異同移動平均線 (MACD) 維持在訊號線 -Signal 之上 (買進訊號)，支持指數仍有機會向上測試 1,300 點關卡；河內部分，HNX 指數也下跌，然指數守穩在 MA5 之上，以及 MA5 排在 MA20 均線之上，預期指數將向上測試 250 點。整體而言，盤勢上升走勢維持不變，操作上建議投資人可趁著盤勢震盪時調節投資部位，基本面佳、獲利成長及吸引資金之股票為投資標的。

建議股名單: SHS (獲利了結) – TV2 (加碼)

(請參考第 2 頁)

當日調整股名單

次號	股票代碼	評等	評等日	現時價格	買入區間	持股表現	目標價	預期獲利	停損價	預期損失	備註
1	SHS	獲利了結	01/04/24	20.1	19.2	4.7%	25.6	33.3%	18.1	-5.7%	上漲動能減弱。
2	TV2	加碼	01/04/24	43.65	43.65	0.0%	50.0	14.5%	41.5	-4.9%	回落至支撐時出現積極訊號

投資組合部位

次號	股票代碼	評等	評等日	現時價格	買入區間	持股表現	目標價	預期獲利	停損價	預期損失	備註
1	OIL	加碼	08/01/24	9.96	10.2	-2.4%	11.6	13.7%	9.6	-5.9%	
2	DHG	加碼	23/01/24	116.4	106.1	9.7%	122	15.0%	100	-6%	
3	DPM	加碼	08/03/24	35.8	35.4	1.1%	40.3	13.8%	33.6	-5%	
4	IJC	加碼	14/03/24	15.80	15.5	1.9%	18	16.1%	14.6	-6%	
5	SSI	加碼	18/03/24	38.50	37.8	1.9%	41.5	9.8%	35.9	-5%	
6	PVS	加碼	21/03/24	39.20	37.6	4.3%	45	20%	36.1	-4%	
7	CEO	加碼	21/03/24	22.9	22.6	1.3%	25.5	13%	21.4	-5%	
8	VCG	加碼	22/03/24	25.5	25.55	-0.2%	29.4	15%	24	-6%	
9	NLG	加碼	22/03/24	43.35	43.3	0.1%	50	15%	40.8	-6%	
10	PNJ	加碼	25/03/24	98.9	98.5	0.4%	110	12%	94.5	-4%	
11	STB	加碼	26/03/24	31.6	30.85	2.4%	33.5	9%	29.5	-4%	
12	SHB	加碼	27/03/24	11.4	11.5	-0.9%	12.5	9%	11	-4%	
13	NKG	加碼	27/03/24	25.65	26	-1.3%	29	12%	24.5	-6%	
14	BAF	加碼	27/03/24	28.4	28.45	-0.2%	33	16%	27.3	-4%	
15	PC1	加碼	28/03/24	28.45	28.55	-0.4%	34.3	20%	27.5	-4%	
16	ACB	加碼	28/03/24	28.5	28	1.8%	31.5	13%	26.7	-5%	
17	LHG	加碼	29/03/24	36	36.6	-1.6%	46	26%	34.1	-7%	
18	DXP	加碼	29/03/24	14.3	14.3	0.0%	17	19%	13.4	-6%	

2024 年第一季越南貿易收支順差 80.8 億美元，貿易順差主要來自 FDI 企業

2024 年 3 月商品出口值較 2 月增長 37.8%至 340.1 億美元。今年第一季商品出口值約增長 17%至 930.6 億美元。其中，國內企業與 FDI 企業(包含原油出口在內)的出口值分別成長 26.2%及 13.9%至 252.1 億美(佔整體出口值的 27.1%)及 678.5 億美元(佔 72.9%)。出口值逾 10 億美元之商品共 16 類(佔整體出口值的 82.1%)、出口值逾 50 億美元之商品有 4 類(佔 52.7%)。

對於進口部分，3 月進口值約 310.8 億美元(較 2 月成長 33.4%)，今年第一季進口值約增長 13.9%至 849.8 億美元。其中國內企業的進口值成長 14.4%至 297 億美元及 FDI 企業的進口值成長 13.6%至 552.8 億美元。進口逾 10 億美元之商品共 17 類(佔整體進口值的 76.1%)，進口值逾 50 億美元之商品有 2 類(佔 40.3%)。

美國為越南最大出口市場。越南對其市場的出口值約 262 億美元。中國則為越南最大進口市場，進口值為 294 億美元。

整體來看，2024 年第一季貿易收支順差 80.8 億美元(去年同期順差 49.3 億美元)。其中，國內企業的貿易收支呈現逆差 44.9 億美元，FDI 企業(包含原油出口在內)的貿易順差 125.7 億美元。

2024 年第一季 GDP 約成長 5.66%

據最近統計總局公佈的報告數據顯示，2024 年第一季越南 GDP 較去年同期約增長 5.66%，高出 2020-2023 年第一季的增幅。其中農-林-水產產值擴增 2.98%(對整體 GDP 貢獻 6.09%)、工業與建築業的產值增長 6.28%(對整體 GDP 貢獻 41.68%)及服務業的產值增長 6.12%(對整體 GDP 貢獻 52.23%)。

2024 年第一季 CPI 指數上漲 3.77%，核心通膨上漲 2.81%

據最近統計總局(GSO)公佈的報告之數據顯示，2024 年 3 月消費者物價指數(CPI)較 2 月下降 0.23%，但第一季 CPI 指數較去年同期上漲 3.77%。在 11 類貨物中，7 類物價呈現上漲、4 類價則下跌。今年 3 月核心通膨較 2 月上漲 0.03%，較去年同期上升 2.76%。第一季核心通膨上漲 2.81%，低於 CPI 指數的 3.77%平均漲幅。

赴越南國際旅客已高出疫情前的水位

據統計總局(GSO)之數據顯示，2024 年 3 月赴越南國際旅客人數近 160 萬人次，較 2 月及去年同期分別成長 4.4%及 78.6%。第一季赴越南國際旅客數量達 460 萬多，較去年同期成長 72%，較 2019 年同期(Covid-19 疫情發生前)成長 3.2%。

資料來源：Vietstock

Techcombank 計劃 2024 年註冊資本將擴增 2 倍、以及計畫發放 15%現金股息

越南科技及商業股份銀行 (Techcombank - TCB) 計劃今年稅前盈餘將成長逾 18%至 27.1 兆越盾、授信餘額將成長 16%至 616.031 兆越盾及不良貸款率將低於 1.5%。銀行計劃將於 2024 年第二季或第三季發放 2024 年現金股息 (比率為 15%)，預期支付的股息金額近 5.284 兆越盾。另外，TCB 計畫將透過發行股方式來將註冊資本由 35.225 兆越盾增加至 70.45 兆越盾。

在審計後，2023 年 VHM 淨利再增加 2,460 億越盾

在 2023 年審計後，Vinhomes 股份公司 (HOSE：VHM) 的淨利較審計前增加 2,460 億越盾 (約增加 1%)。另外，財務營收及費用較審計前分別縮減 2%及 3%至近 20 兆越盾及近 3.9 兆越盾。行政管理費用較審計前縮減 2%至近 4.1 兆越盾。

2024 年第一季度 DGC 獲利約 7,000 億越盾

德江化學品股份公司 (DGC) 於 3 月 29 日召開 2024 年股東大會。股東已通過有關合併營收將增長 4.6%至 10.202 兆越盾、稅後盈餘將縮減 4.4%至 3.1 兆越盾及股息比率將維持在 30%。

按照 2023 年經營結果，加上收到越南磷灰石股份公司 (PAT) 及 Tiasang 電池股份公司 (TSB) 的股息，DGC 董事會計劃 2023 年股息比率將為 30% (已預支)。在發放股後，保留盈餘為 5.634 兆越盾。

資料來源：Cafef、Vietstock

市場統計

撮合統計

推升指數上漲的前五名股票

HOSE				HNX			
股票代碼	收盤價 (越盾)	漲跌 %	影響指數 %	股票代碼	收盤價 (VND)	漲跌 %	影響指數 %
LPB	17,550	3.85%	0.03%	VCS	72,100	2.85%	0.10%
VIB	24,600	1.44%	0.02%	DTK	11,400	2.70%	0.06%
VPB	19,750	0.51%	0.01%	HHC	89,700	9.52%	0.04%
ACB	28,500	0.53%	0.01%	PVS	39,200	0.51%	0.03%
SIP	94,000	3.41%	0.01%	PVI	49,800	0.81%	0.03%

拖累指數的前五名股票

HOSE				HNX			
股票代碼	收盤價 (越盾)	漲跌 %	影響指數 %	股票代碼	收盤價 (越盾)	漲跌 %	影響指數 %
VCB	94,900	-0.84%	-0.09%	SHS	20,100	-2.43%	-0.13%
BID	52,100	-0.95%	-0.05%	PTI	35,500	-9.90%	-0.10%
MSN	74,200	-2.37%	-0.05%	MBS	30,300	-1.62%	-0.07%
VHM	42,850	-1.04%	-0.04%	CEO	22,900	-2.14%	-0.06%
HPG	30,250	-0.98%	-0.03%	HUT	19,400	-1.52%	-0.05%

前五名成交量

HOSE				HNX			
股票代碼	收盤價 (越盾)	漲跌 %	成交量 (股)	股票代碼	收盤價 (越盾)	漲跌 %	成交量 (千股)
NVL	17,250	-2.27%	47,120,812	SHS	20,100	-2.43%	18,355,814
STB	31,600	-1.25%	34,580,461	CEO	22,900	-2.14%	11,322,713
VND	22,950	-1.08%	33,709,962	PVS	39,200	0.51%	6,754,269
VIX	20,550	-2.14%	29,223,933	HUT	19,400	-1.52%	3,025,053
GEX	24,900	0.40%	21,788,383	MBS	30,300	-1.62%	2,789,378

前五名成交值

HOSE				HNX			
股票代碼	收盤價 (越盾)	漲跌 %	成交值 (十億越盾)	股票代碼	收盤價 (越盾)	漲跌 %	成交值 (十億越盾)
STB	31,600	-1.25%	1,109.8	SHS	20,100	-2.43%	372.8
NVL	17,250	-2.27%	819.1	PVS	39,200	0.51%	266.8
VND	22,950	-1.08%	774.6	CEO	22,900	-2.14%	261.7
SSI	38,500	-1.66%	678.6	IDC	59,000	0.34%	122.4
MSN	74,200	-2.37%	622.2	MBS	30,300	-1.62%	85.1

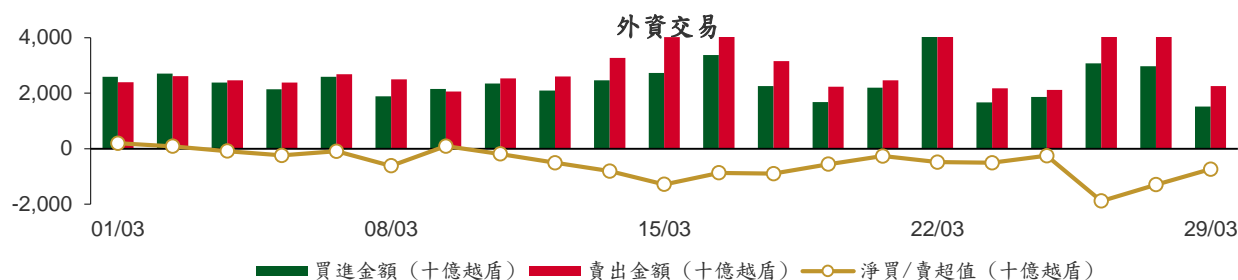
議價交易

前五名股

HOSE			HNX		
股票代碼	成交量 (股)	成交值 (十億越盾)	股票代碼	成交量 (股)	成交值 (十億越盾)
MSN	12,384,000	940.86	GKM	1,148,000	36.92
SSB	23,576,400	518.68	KSF	754,650	30.30
EIB	21,258,000	387.31	PVC	1,000,000	15.00
VSC	14,909,100	332.59	SHS	450,000	8.46
VPB	13,134,300	267.20	CEO	296,000	6.70

外資交易行情 (股票)

證交所	買進成交量 (百萬股)	買進金額 (十億越盾)	賣出成交量 (百萬股)	賣出金額 (十億越盾)	淨買/賣成 交易 (百萬股)	淨買/賣超值 (十億越盾)
HOSE	44.28	1,427.22	70.82	2,221.33	(26.54)	(794.10)
HNX	2.43	87.96	1.68	33.85	0.74	54.11
總計	46.70	1,515.19	72.50	2,255.18	(25.80)	(739.99)



前五名買進

HOSE				HNX			
股票代碼	收盤價 (越盾)	成交量 (股)	成交值 (十億越盾)	股票代碼	收盤價 (越盾)	成交量 (股)	成交值 (十億越盾)
MWG	51,100	3,772,580	194.34	PVS	39,200	1,300,400	51.31
FPT	116,500	924,600	115.76	IDC	59,000	323,600	19.19
ACB	28,500	2,850,000	86.36	GKM	30,700	159,000	4.48
FRT	156,000	465,900	72.28	PVI	49,800	40,600	2.01
VPB	19,750	3,660,100	72.00	LAS	20,800	69,900	1.45

前五名賣出

HOSE				HNX			
股票代碼	收盤價 (越盾)	成交量 (股)	成交值 (十億越盾)	股票代碼	收盤價 (越盾)	成交量 (股)	成交值 (十億越盾)
MSN	74,200	3,175,180	236.59	HUT	19,400	476,800	9.36
VND	22,950	8,432,960	193.67	SHS	20,100	420,662	8.54
VHM	42,850	3,891,500	167.69	CEO	22,900	153,024	3.56
STB	31,600	5,192,100	165.88	LHC	47,800	52,700	2.50
FPT	116,500	924,800	115.78	TNG	22,200	80,000	1.78

前五名淨買超

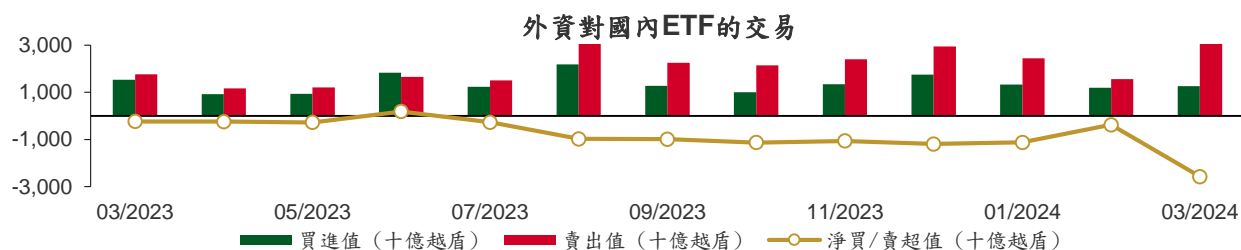
HOSE				HNX			
股票代碼	收盤價 (越盾)	淨買超股數 (股)	淨買超值 (十億越盾)	股票代碼	收盤價 (越盾)	淨買超股數 (股)	淨買超值 (十億越盾)
MWG	51,100	3,294,790	169.75	PVS	39,200	1,298,385	51.23
VPB	19,750	2,780,800	54.70	IDC	59,000	322,200	19.11
SSI	38,500	904,937	34.81	GKM	30,700	155,200	4.37
CTG	35,550	769,001	27.32	PVI	49,800	40,600	2.01
DRC	33,500	715,500	24.02	LAS	20,800	69,600	1.44

前五名淨賣超

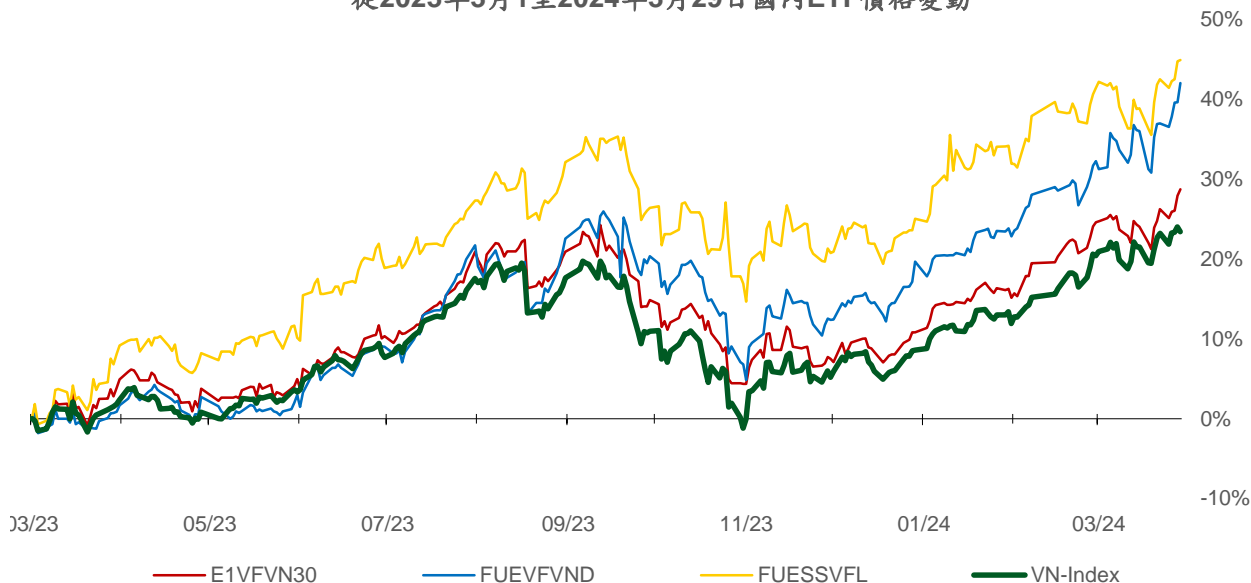
HOSE				HNX			
股票代碼	收盤價 (越盾)	淨賣超股數 (股)	淨賣超值 (十億越盾)	股票代碼	收盤價 (越盾)	淨賣超股數 (股)	淨賣超值 (十億越盾)
MSN	74,200	(2,933,380)	(218.52)	HUT	19,400	(476,800)	(9.36)
VND	22,950	(8,250,260)	(189.46)	SHS	20,100	(373,962)	(7.59)
VHM	42,850	(3,500,500)	(150.85)	CEO	22,900	(147,324)	(3.43)
STB	31,600	(4,547,300)	(145.27)	LHC	47,800	(52,700)	(2.50)
VNM	67,600	(1,389,304)	(94.14)	TIG	13,600	(112,000)	(1.54)

ETF 交易

價格統計					外資交易			
ETF 代碼	收盤價 (越盾)	漲跌 (%)	成交量 (股)	成交值 (十億越盾)	ETF 代碼	買進金額 (十億越盾)	賣出金額 (十億越盾)	淨買/賣超值 (十億越盾)
E1VFN30	22,570	0.6%	1,075,878	24.10	E1VFN30	22.40	21.28	1.12
FUEMAV30	15,540	0.5%	21,700	0.34	FUEMAV30	0.00	0.19	(0.19)
FUESSV30	15,910	0.0%	8,010	0.13	FUESSV30	0.06	0.11	(0.04)
FUESSV50	18,190	-0.1%	6,646	0.12	FUESSV50	0.00	0.01	(0.01)
FUESSVFL	21,380	0.1%	866,100	18.52	FUESSVFL	0.24	17.90	(17.67)
FUEVFVND	31,380	1.7%	1,457,960	45.25	FUEVFVND	1.48	17.20	(15.72)
FUEVN100	17,450	-0.3%	194,900	3.40	FUEVN100	0.46	2.71	(2.25)
FUEIP100	7,610	1.5%	14,000	0.10	FUEIP100	0.06	0.06	(0.00)
FUEKIV30	8,640	0.5%	31,200	0.27	FUEKIV30	0.26	0.26	(0.01)
FUEDCMID	12,100	-0.3%	8,200	0.10	FUEDCMID	0.03	0.03	(0.00)
FUEKIVFS	12,420	0.0%	0	0.00	FUEKIVFS	0.00	0.00	0.00
FUEMAVND	13,110	0.8%	71,700	0.93	FUEMAVND	0.67	0.91	(0.24)
FUEFCV50	12,170	0.2%	4,201	0.05	FUEFCV50	0.00	0.00	0.00
FUEBFVND	12,510	0.0%	0	0.00	FUEBFVND	0.00	0.00	0.00
總計			3,760,495	93.30	總計	25.66	60.66	(35.01)



從2023年3月1日至2024年3月29日國內ETF價格變動



權證資訊

權證代碼 (*)	收盤價 (越盾)	漲跌 (%)	成交量	到期的天數	標的股票 之價格 (越盾)	權證理 論價格 (越盾) (**)	與收盤價 的差異 (越盾)	履約價 格(越盾)	行使 比例 n:1	最後交易日
CACB2304	2,360	2.6%	40	178	28,500	2,001	(359)	23,000	3.0	23/09/2024
CACB2305	1,080	-0.9%	18,150	192	28,500	870	(210)	24,000	6.0	07/10/2024
CACB2306	2,260	-0.4%	7,060	111	28,500	2,236	(24)	22,000	3.0	18/07/2024
CACB2307	800	0.0%	1,180	143	28,500	699	(101)	25,000	6.0	19/08/2024
CACB2401	2,190	12.9%	80	80	28,500	1,923	(267)	25,000	2.0	17/06/2024
CFPT2305	5,000	-1.2%	200	17	116,500	4,987	(13)	67,210	9.9	15/04/2024
CFPT2309	4,690	-0.2%	5,200	34	116,500	4,637	(53)	80,060	7.9	02/05/2024
CFPT2310	4,480	-0.2%	12,160	125	116,500	4,144	(336)	84,510	7.9	01/08/2024
CFPT2313	2,330	-0.4%	14,420	131	116,500	1,817	(513)	100,000	10.0	07/08/2024
CFPT2314	2,990	-0.3%	11,580	284	116,500	2,059	(931)	100,000	10.0	07/01/2025
CFPT2315	4,880	0.0%	0	24	116,500	4,580	(300)	80,000	8.0	22/04/2024
CFPT2316	3,500	-2.0%	3,870	111	116,500	3,513	13	82,000	10.0	18/07/2024
CFPT2317	1,620	-4.1%	16,840	235	116,500	1,270	(350)	101,000	15.0	19/11/2024
CFPT2318	2,700	-3.6%	2,190	104	116,500	2,330	(370)	99,000	8.0	11/07/2024
CHDB2306	1,660	-3.5%	21,490	87	24,100	1,408	(252)	19,340	3.5	24/06/2024
CHPG2309	2,170	-6.1%	92,370	54	30,250	2,156	(14)	24,000	3.0	22/05/2024
CHPG2315	2,000	0.0%	0	83	30,250	950	(1,050)	27,780	4.0	20/06/2024
CHPG2316	1,270	-5.9%	7,240	174	30,250	1,053	(217)	28,890	4.0	19/09/2024
CHPG2319	770	-7.2%	1,990	87	30,250	639	(131)	30,110	4.0	24/06/2024
CHPG2321	2,040	1.0%	130	17	30,250	1,929	(111)	24,500	3.0	15/04/2024
CHPG2322	2,480	-0.8%	250	108	30,250	1,449	(1,031)	30,000	2.0	15/07/2024
CHPG2326	860	-6.5%	58,060	34	30,250	817	(43)	27,500	4.0	02/05/2024
CHPG2328	1,490	4.9%	4,910	34	30,250	1,278	(212)	28,500	2.0	02/05/2024
CHPG2329	1,810	-5.2%	28,530	125	30,250	1,808	(2)	29,000	2.0	01/08/2024
CHPG2331	910	-4.2%	80,300	192	30,250	811	(99)	28,000	6.0	07/10/2024
CHPG2332	940	-2.1%	10,570	223	30,250	814	(126)	28,500	6.0	07/11/2024
CHPG2333	950	-3.1%	10,510	251	30,250	812	(138)	29,000	6.0	05/12/2024
CHPG2334	740	-2.6%	155,990	284	30,250	614	(126)	29,500	8.0	07/01/2025
CHPG2336	810	-5.8%	400	34	30,250	706	(104)	28,110	4.0	02/05/2024
CHPG2337	990	-2.0%	10	96	30,250	725	(265)	29,670	4.0	03/07/2024
CHPG2338	1,320	-4.4%	8,310	188	30,250	952	(368)	30,000	4.0	03/10/2024
CHPG2339	3,780	-0.5%	70	279	30,250	2,270	(1,510)	30,220	2.0	02/01/2025
CHPG2340	2,160	-2.7%	100	24	30,250	1,778	(382)	25,000	3.0	22/04/2024
CHPG2341	1,900	14.5%	40	111	30,250	1,468	(432)	30,000	2.0	18/07/2024
CHPG2342	980	3.2%	1,530	235	30,250	776	(204)	24,000	10.0	19/11/2024
CHPG2343	1,280	-1.5%	6,340	75	30,250	1,184	(96)	28,000	3.0	12/06/2024
CHPG2401	790	0.0%	10	80	30,250	684	(106)	31,000	3.0	17/06/2024
CMBB2306	4,940	-1.2%	17,850	54	25,400	4,996	56	16,970	1.7	22/05/2024
CMBB2309	1,630	-2.4%	19,910	34	25,400	1,611	(19)	19,000	4.0	02/05/2024
CMBB2311	3,210	-0.9%	1,760	34	25,400	3,223	13	19,000	2.0	02/05/2024
CMBB2312	3,280	-3.0%	100	125	25,400	3,085	(195)	19,500	2.0	01/08/2024
CMBB2314	1,600	-1.2%	67,580	131	25,400	1,434	(166)	20,000	4.0	07/08/2024
CMBB2315	1,930	-0.5%	103,850	284	25,400	1,575	(355)	20,000	4.0	07/01/2025
CMBB2316	900	-1.1%	22,340	34	25,400	744	(156)	18,000	10.0	02/05/2024
CMBB2317	1,250	-3.9%	720	143	25,400	1,156	(94)	20,000	5.0	19/08/2024
CMBB2318	1,970	0.5%	12,310	174	25,400	1,923	(47)	18,000	4.0	19/09/2024
CMBB2401	2,940	8.5%	5,200	80	25,400	2,782	(158)	20,000	2.0	17/06/2024
CMSN2302	2,000	-3.4%	28,480	54	74,200	1,594	(406)	66,000	6.0	22/05/2024
CMSN2307	480	-14.3%	98,590	87	74,200	245	(235)	83,000	10.0	24/06/2024
CMSN2311	590	-13.2%	50,430	125	74,200	275	(315)	88,500	8.0	01/08/2024
CMSN2313	950	-9.5%	165,900	192	74,200	602	(348)	80,000	10.0	07/10/2024
CMSN2315	310	-16.2%	10,630	34	74,200	97	(213)	82,000	10.0	02/05/2024

本日報由富鑫證券股份有限公司研究部發佈，以上所有資訊乃源自可靠之消息來源，但由於證券市場瞬息萬變且受許多不可預測之因素影響，投資人應審慎投資、自負風險。

CMSN2316	940	-8.7%	27,550	188	74,200	466	(474)	83,980	10.0	03/10/2024
CMSN2317	1,540	-9.9%	19,570	279	74,200	706	(834)	86,870	8.0	02/01/2025
CMWG2305	4,020	-4.3%	24,010	54	51,100	3,900	(120)	35,660	4.0	22/05/2024
CMWG2309	430	-24.6%	18,610	34	51,100	298	(132)	54,000	5.0	02/05/2024
CMWG2310	1,090	3.8%	10,260	125	51,100	738	(352)	54,500	5.0	01/08/2024
CMWG2312	540	-37.2%	14,310	25	51,100	224	(316)	56,000	3.0	23/04/2024
CMWG2313	1,170	-2.5%	64,910	131	51,100	956	(214)	50,000	6.0	07/08/2024
CMWG2314	960	-1.0%	11,840	284	51,100	737	(223)	52,000	10.0	07/01/2025
CMWG2315	300	0.0%	18,180	34	51,100	193	(107)	48,890	20.0	02/05/2024
CMWG2316	1,200	0.0%	149,130	145	51,100	1,176	(24)	48,000	6.0	21/08/2024
CMWG2317	830	10.7%	90	24	51,100	466	(364)	50,000	6.0	22/04/2024
CMWG2318	1,890	2.2%	9,500	111	51,100	1,744	(146)	42,000	6.0	18/07/2024
CNVL2305	1,270	7.6%	2,380	87	17,250	558	(712)	17,000	4.0	24/06/2024
CPDR2305	3,120	0.3%	26,860	87	31,850	2,983	(137)	20,220	4.0	24/06/2024
CPOW2306	90	-64.0%	4,350	87	11,400	7	(83)	16,000	2.0	24/06/2024
CPOW2308	60	-14.3%	6,100	17	11,400	24	(36)	12,000	5.0	15/04/2024
CPOW2309	100	-60.0%	720	47	11,400	6	(94)	14,500	2.0	15/05/2024
CPOW2313	430	-4.4%	30,530	96	11,400	141	(289)	12,890	2.0	03/07/2024
CPOW2314	700	-5.4%	30,000	188	11,400	255	(445)	13,110	2.0	03/10/2024
CPOW2315	950	2.2%	14,770	279	11,400	326	(624)	13,460	2.0	02/01/2025
CSHB2302	360	-10.0%	74,790	34	11,400	141	(219)	12,000	2.0	02/05/2024
CSHB2303	650	-8.5%	7,400	95	11,400	250	(400)	12,350	2.0	02/07/2024
CSHB2304	370	0.0%	60	96	11,400	151	(219)	11,670	5.0	03/07/2024
CSHB2305	430	0.0%	39,540	188	11,400	157	(273)	12,560	5.0	03/10/2024
CSHB2306	1,270	-3.1%	11,680	279	11,400	496	(774)	12,780	2.0	02/01/2025
CSTB2306	1,300	-11.0%	213,260	54	31,600	1,462	162	30,000	2.0	22/05/2024
CSTB2312	490	-5.8%	31,290	83	31,600	368	(122)	33,330	5.0	20/06/2024
CSTB2313	680	1.5%	780	174	31,600	451	(229)	35,560	5.0	19/09/2024
CSTB2316	330	3.1%	25,230	87	31,600	206	(124)	36,330	5.0	24/06/2024
CSTB2318	610	-9.0%	530	47	31,600	434	(176)	32,000	4.0	15/05/2024
CSTB2319	570	0.0%	6,660	17	31,600	520	(50)	27,000	9.0	15/04/2024
CSTB2322	680	-6.9%	395,760	34	31,600	633	(47)	30,000	4.0	02/05/2024
CSTB2324	580	-10.8%	5,160	34	31,600	485	(95)	31,000	4.0	02/05/2024
CSTB2325	1,150	-3.4%	9,460	125	31,600	800	(350)	31,500	4.0	01/08/2024
CSTB2326	760	-17.4%	340	25	31,600	418	(342)	33,000	2.0	23/04/2024
CSTB2327	580	-3.3%	430,310	131	31,600	508	(72)	32,000	6.0	07/08/2024
CSTB2328	640	0.0%	153,440	284	31,600	528	(112)	33,000	8.0	07/01/2025
CSTB2330	230	-43.9%	9,890	34	31,600	187	(43)	34,000	4.0	02/05/2024
CSTB2331	400	-9.1%	151,150	96	31,600	297	(103)	35,000	5.0	03/07/2024
CSTB2332	650	-5.8%	22,400	188	31,600	461	(189)	35,890	5.0	03/10/2024
CSTB2333	2,440	0.0%	0	279	31,600	1,549	(891)	36,110	2.0	02/01/2025
CSTB2334	2,250	-8.5%	32,210	145	31,600	2,014	(236)	27,000	3.0	21/08/2024
CSTB2335	950	0.0%	0	24	31,600	563	(387)	31,000	3.0	22/04/2024
CSTB2336	470	-19.0%	5,590	49	31,600	453	(17)	31,000	5.0	17/05/2024
CSTB2337	1,200	0.0%	15,040	235	31,600	976	(224)	27,000	7.0	19/11/2024
CSTB2338	1,300	-4.4%	200,000	75	31,600	1,296	(4)	29,000	3.0	12/06/2024
CSTB2401	1,250	25.0%	3,860	80	31,600	935	(315)	31,000	3.0	17/06/2024
CTCB2302	6,880	-2.8%	6,030	54	47,550	6,884	4	27,000	3.0	22/05/2024
CTCB2306	4,000	-1.7%	1,290	34	47,550	3,907	(93)	32,000	4.0	02/05/2024
CTCB2307	3,800	-2.6%	2,810	125	47,550	3,503	(297)	34,000	4.0	01/08/2024
CTCB2309	4,830	-1.0%	4,640	178	47,550	4,482	(348)	35,000	3.0	23/09/2024
CTCB2310	1,880	-2.1%	81,070	192	47,550	1,693	(187)	35,000	8.0	07/10/2024
CTCB2311	5,240	5.2%	510	24	47,550	5,202	(38)	32,000	3.0	22/04/2024
CTCB2312	5,140	-4.3%	1,050	104	47,550	5,081	(59)	32,600	3.0	11/07/2024
CTCB2401	7,070	0.0%	0	80	47,550	6,894	(176)	34,000	2.0	17/06/2024
CTPB2304	420	2.4%	41,080	34	19,100	229	(191)	18,890	4.0	02/05/2024
CTPB2305	620	-3.1%	21,630	96	19,100	316	(304)	19,330	4.0	03/07/2024
CTPB2306	1,790	-1.1%	4,110	188	19,100	798	(992)	19,890	2.0	03/10/2024
CTPB2401	1,060	1.0%	2,970	80	19,100	779	(281)	18,500	2.0	17/06/2024

CVHM2302	450	-28.6%	13,440	54	42,850	150	(300)	50,000	4.0	22/05/2024
CVHM2307	160	-38.5%	6,350	87	42,850	12	(148)	62,670	8.0	24/06/2024
CVHM2311	340	-29.2%	1,990	125	42,850	75	(265)	60,500	5.0	01/08/2024
CVHM2312	120	-65.7%	6,150	34	42,850	6	(114)	56,000	5.0	02/05/2024
CVHM2313	520	2.0%	15,640	192	42,850	260	(260)	50,000	10.0	07/10/2024
CVHM2315	230	0.0%	1,760	34	42,850	26	(204)	50,890	8.0	02/05/2024
CVHM2316	360	0.0%	10	96	42,850	129	(231)	51,230	8.0	03/07/2024
CVHM2317	560	0.0%	10,510	188	42,850	251	(309)	52,350	8.0	03/10/2024
CVHM2318	1,240	-3.9%	75,050	279	42,850	556	(684)	53,460	5.0	02/01/2025
CVHM2319	260	-42.2%	240	24	42,850	12	(248)	52,000	5.0	22/04/2024
CVHM2401	1,310	-4.4%	8,700	80	42,850	799	(511)	43,000	4.0	17/06/2024
CVIB2302	3,500	-1.4%	4,830	54	24,600	3,795	295	18,610	1.6	22/05/2024
CVIB2304	1,620	8.0%	266,300	131	24,600	1,425	(195)	19,440	3.9	07/08/2024
CVIB2305	1,030	5.1%	150,410	284	24,600	833	(197)	21,380	5.8	07/01/2025
CVIB2306	4,080	-2.9%	4,510	145	24,600	4,360	280	16,520	1.9	21/08/2024
CVIB2307	1,630	9.4%	250	143	24,600	1,233	(397)	20,410	3.9	19/08/2024
CVIB2401	2,800	19.7%	8,500	80	24,600	2,358	(442)	20,410	1.9	17/06/2024
CVIC2306	520	0.0%	1,030	87	47,650	48	(472)	62,220	8.0	24/06/2024
CVIC2308	510	-1.9%	68,970	131	47,650	356	(154)	50,000	10.0	07/08/2024
CVIC2309	570	-1.7%	94,210	192	47,650	383	(187)	52,000	10.0	07/10/2024
CVIC2312	450	0.0%	37,640	96	47,650	211	(239)	52,350	10.0	03/07/2024
CVIC2313	700	1.5%	57,120	188	47,650	331	(369)	53,460	10.0	03/10/2024
CVIC2314	2,030	1.0%	5,950	279	47,650	837	(1,193)	54,570	5.0	02/01/2025
CVNM2306	510	-1.9%	9,730	87	67,600	153	(357)	71,710	9.5	24/06/2024
CVNM2308	520	-5.5%	123,870	34	67,600	240	(280)	67,620	7.8	02/05/2024
CVNM2310	390	0.0%	3,930	131	67,600	69	(321)	78,400	9.8	07/08/2024
CVNM2311	670	0.0%	33,350	284	67,600	209	(461)	78,400	9.8	07/01/2025
CVNM2313	120	-58.6%	2,140	34	67,600	0	(120)	82,300	9.8	02/05/2024
CVNM2314	650	3.2%	2,790	188	67,600	55	(595)	85,150	7.8	03/10/2024
CVNM2315	2,130	0.0%	1,470	279	67,600	190	(1,940)	87,110	3.9	02/01/2025
CVNM2316	950	-1.0%	370	24	67,600	436	(514)	63,700	9.8	22/04/2024
CVPB2305	890	0.0%	9,030	17	19,750	906	16	17,160	2.9	15/04/2024
CVPB2309	140	-44.0%	88,410	34	19,750	74	(66)	21,450	3.8	02/05/2024
CVPB2311	750	7.1%	10,040	34	19,750	507	(243)	19,540	1.9	02/05/2024
CVPB2312	1,050	1.9%	28,270	125	19,750	807	(243)	20,020	1.9	01/08/2024
CVPB2314	280	3.7%	138,270	131	19,750	171	(109)	22,880	3.8	07/08/2024
CVPB2315	340	3.0%	53,290	284	19,750	225	(115)	23,350	5.7	07/01/2025
CVPB2316	120	9.1%	20,920	34	19,750	29	(91)	22,360	4.8	02/05/2024
CVPB2317	310	3.3%	2,000	96	19,750	118	(192)	22,880	3.8	03/07/2024
CVPB2318	540	1.9%	64,960	188	19,750	217	(323)	23,420	3.8	03/10/2024
CVPB2319	1,830	0.0%	0	279	19,750	587	(1,243)	23,950	1.9	02/01/2025
CVPB2320	460	0.0%	0	24	19,750	97	(363)	20,970	2.9	22/04/2024
CVPB2321	520	0.0%	31,880	143	19,750	393	(127)	18,000	7.0	19/08/2024
CVPB2322	600	0.0%	3,600	174	19,750	464	(136)	20,000	4.0	19/09/2024
CVRE2303	750	-8.5%	19,730	54	25,850	662	(88)	25,000	3.0	22/05/2024
CVRE2308	380	0.0%	0	87	25,850	84	(296)	31,330	5.0	24/06/2024
CVRE2312	270	3.9%	7,050	34	25,850	149	(121)	27,500	4.0	02/05/2024
CVRE2313	490	0.0%	32,820	125	25,850	269	(221)	29,500	4.0	01/08/2024
CVRE2315	320	0.0%	82,550	192	25,850	185	(135)	30,000	8.0	07/10/2024
CVRE2317	140	-51.7%	19,880	34	25,850	39	(101)	30,000	4.0	02/05/2024
CVRE2318	280	-3.5%	31,490	96	25,850	134	(146)	31,000	4.0	03/07/2024
CVRE2319	540	-3.6%	157,600	188	25,850	262	(278)	31,780	4.0	03/10/2024
CVRE2320	1,830	-5.2%	740	279	25,850	752	(1,078)	32,330	2.0	02/01/2025
CVRE2321	370	-2.6%	4,120	24	25,850	41	(329)	29,000	4.0	22/04/2024
CVRE2322	1,530	0.0%	0	111	25,850	1,073	(457)	24,000	3.0	18/07/2024
CVRE2323	880	-8.3%	55,220	75	25,850	789	(91)	24,800	3.0	12/06/2024

(*) 歐式交易方式，以現金交易

(**) PHS 採用 Black-Scholes 估價方式

期投資股

股票代碼	證券所	現時價格	目標價*	報告日	預期 2024 年盈利 (十億越盾)
KDH	HOSE	37,800	42,200	3/22/2024	1,198
PVT	HOSE	28,650	34,850	3/20/2024	2,344
MSB	HOSE	14,550	20,700	3/19/2024	5,749
POW	HOSE	11,400	14,500	3/12/2024	1,923
IMP	HOSE	68,700	81,100	2/29/2024	355
NT2	HOSE	24,850	32,300	2/7/2024	640
VIB	HOSE	24,600	27,000	2/7/2024	9,843
VHM	HOSE	42,850	63,300	1/26/2024	27,904
MSH	HOSE	43,400	55,900	1/17/2024	318
SIP	HOSE	94,000	83,400	1/10/2024	1,123
KBC	HOSE	34,950	36,000	1/10/2024	1,647
IDC	HNX	59,000	56,000	1/10/2024	2,212
CTG	HOSE	35,550	36,375	1/10/2024	23,247
VCB	HOSE	94,900	87,329	1/10/2024	37,497
BID	HOSE	52,100	55,870	1/10/2024	25,522
TCB	HOSE	47,550	45,148	1/10/2024	22,796
MBB	HOSE	25,400	29,592	1/10/2024	23,926
TPB	HOSE	19,100	24,130	1/10/2024	7,508
OCB	HOSE	14,950	19,164	1/10/2024	4,880
ACB	HOSE	28,500	31,952	1/10/2024	18,261
VPB	HOSE	19,750	25,603	1/10/2024	16,420
STB	HOSE	31,600	34,494	1/10/2024	9,865
LPB	HOSE	17,550	18,389	1/10/2024	4,731
SHB	HOSE	11,400	16,146	1/10/2024	10,044
MWG	HOSE	51,100	61,600	1/10/2024	2,325
FRT	HOSE	156,000	119,200	1/10/2024	305
DGW	HOSE	66,100	55,300	1/10/2024	665
PNJ	HOSE	98,900	101,000	1/10/2024	2,357
VNM	HOSE	67,600	77,500	1/10/2024	10,402
SAB	HOSE	56,700	83,600	1/10/2024	5,162
HPG	HOSE	30,250	31,200	1/10/2024	15,721
VHC	HOSE	78,400	87,700	1/10/2024	1,218
FMC	HOSE	48,550	59,400	1/10/2024	318
ANV	HOSE	34,750	39,100	1/10/2024	261
STK	HOSE	33,900	36,700	1/10/2024	137
TCM	HOSE	45,350	54,700	1/10/2024	221
GEG	HOSE	13,250	18,000	1/10/2024	227
GAS	HOSE	80,200	87,300	1/10/2024	12,352
BSR	UPCOM	19,335	20,500	1/10/2024	5,677
PLX	HOSE	37,300	42,300	1/10/2024	4,395
PVD	HOSE	32,350	29,100	1/10/2024	816
PVS	HNX	39,200	40,300	1/10/2024	1,136
NLG	HOSE	43,350	40,600	1/10/2024	631
VRE	HOSE	25,850	37,700	1/10/2024	4,252

資料來源: PHS 收集

*若除權交易日發生在報告日後將影響目標價

分析師認證

這份報告由 Pham Quang Chuong - 富鑫證券股份公司研究員製作。負責籌備本研究報告之全部或部份內容之研究分析師、策略分析師、研究人員以茲聲明，任何研究分析師、策略分析師、研究人員在於本研究報告所提出之觀點，皆精確反映出其對於該發行機構與證券之個人意見。各研究分析師、策略分析師、研究人員均保證，其報酬在過去與未來，絕對沒有任何一部分是直接或間接與研究分析師、策略分析師、研究人員在此研究報告中所呈現之特定推薦或觀點有關。

評等指標定義

加碼= 預估其未來之潛在上漲空間大於10%。

觀望= 預估其未來之潛在漲跌空間將在下上10%之間。

減碼= 預估其未來之潛在下跌空間大於10%。

未評等= 本股票並不在富鑫證券之評等涵蓋範圍，或者尚未上市。

績效表現根據12個月的總回報(包含股息)所評定。

富鑫證券股份公司

地址：21st Floor, Phu My Hung Building, 08 Hoang Van Thai Street, Tan Phu Ward, District 7, HCMC.

電話號碼：(84-28) 5 413 5479

客服專線：(84-28) 1900 25 23 58

傳真號碼：+84 28 5413 5473

胡志明市

富美興交易室

地址：Ground Floor, CR2-08, 107 Ton Dat Tien, Tan Phu Ward, District 7, Ho Chi Minh City

電話號碼：(84-28) 5 413 5478

傳真號碼：+84 28 5413 5473

Tan Binh 分行

地址：Park Legend Building, 251 Hoang Van Thu Street, Ward 2, Tan Binh District, HCMC

電話號碼：(84-28) 3813 2401

傳真號碼：(84-28) 3813 2415

第三郡分行

地址：4th & 5th Floor, D&D Tower, 458 Nguyen Thi Minh Khai, Ward 2, District 3, HCMC

電話號碼：(84-28) 382 08068

傳真號碼：(84-28) 3820 8206

第一郡分行

地址：Room 1003A, 10th Floor, No. 81-83-83B-85 Ham Nghi Street, Nguyen Thai Binh Ward, District 1, HCMC

電話號碼：(84-28) 3 535 6060

傳真號碼：(84-28) 3 535 2912

河內市

Ha Noi 分行

地址：5th Floor, Vinafor Building, No.127 Lo Duc, Dong Mac Ward, Hai Ba Trung District, Ha Noi

電話號碼：(84-24) 3 933 4566

傳真號碼：(84-24) 3 933 4820

Thanh Xuan 分行

地址：5th Floor, UDIC Complex Building, N04 Hoang Dao Thuy, Trung Hoa Ward, Cau Giay District, Ha Noi

電話號碼：(84-24) 6 250 9999

傳真號碼：(84-24) 6 250 6666

海防市

海防分行

地址：2nd Floor, Eliteco Building No.18 Tran Hung Dao, Hoang Van Thu Ward, Hong Bang District, Hai Phong

電話號碼：(84-225) 384 1810

傳真號碼：(84-225) 384 1801