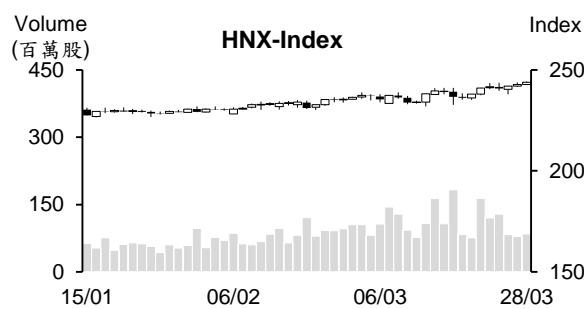
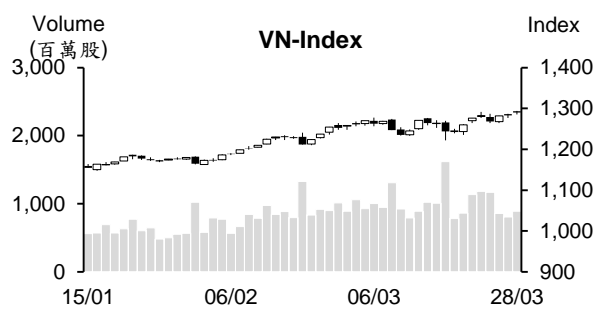


越股行情

28/03/2024	HOSE		VN30		HNX	
收盤價	1,290.18	0.55%	1,303.20	1.12%	243.92	0.44%
成交股數(百萬股)	1,012.51	10.10%	337.10	33.89%	86.93	2.75%
撮合股數(百萬股)	888.72	10.60%	274.26	45.45%	84.07	6.62%
與最近 20 日的平均水位相比	1,003.50	-11.44%	274.35	-0.03%	110.97	-24.24%
成交值(十億越盾)	25,880	7.52%	11,687	19.45%	1,863	3.52%
撮合成交值(十億越盾)	22,850	17.10%	9,834	54.33%	1,783	6.68%
與最近 20 日之平均比較	24,715	-7.55%	9,107	7.98%	2,278	-21.73%
上漲家數	254	47%	18	60%	86	36%
下跌家數	209	38%	7	23%	85	36%
持平家數	80	15%	5	17%	67	28%



市場概況

今日盤初在藍籌股上揚，特別是 TCB 漲停之帶動下，VN 指數向上跳空開盤。其後指數維持上揚，唯午盤後半段買盤進場意願不如早盤。銀行與科技族群為市場之焦點，中小型肥料、農業、水產及煤炭股亦紛紛上漲。整體來看，上漲檔數占近 50%。外資維持減碼，淨賣超值上升，主要拋售藍籌股。

技術分析

VN 指數連續三個交易日上漲，量能維持低於最近二十日平均量能，但高出最近兩日成交量。由於指數守穩在 MA5 之上，加以 MA5 與 MA20 呈現多頭排列，配合相對強弱指標 (RSI) 提升至 65，以及平滑異同移動平均線 (MACD) 向上與訊號線-Signal 交叉 (買進訊號)，支持指數有機會向上測試 1,300 點或進一步上攻至 1,400 點；河內部分，與 HOSE 盤勢相似，HNX 指數也收在 MA5 之上，以及 MA5 排在 MA20 之上，預期指數將向上測試 250 點。整體而言，短線指數走勢偏多，操作上建議投資人可趁著盤勢呈現高檔震盪時進行調節投資部位，基本面佳、業績表現搶眼及吸引資金之股票為投資標的。

建議股名單: LHG、DXP (加碼)

(請參考第 2 頁)

當日調整股名單

次號	股票代碼	評等	評等日	現時價格	買入區間	持股表現	目標價	預期獲利	停損價	預期損失	備註
1	LHG	加碼	29/03/24	36.6	36.6	0.0%	46	25.7%	34.1	-6.8%	上升走勢仍在延續。
2	DXP	加碼	29/03/24	14.30	14.30	0.0%	17.0	18.9%	13.4	-6.3%	在支撐區間回升。

投資組合部位

次號	股票代碼	評等	評等日	現時價格	買入區間	持股表現	目標價	預期獲利	停損價	預期損失	備註
1	OIL	加碼	08/01/24	9.93	10.2	-2.7%	11.6	13.7%	9.6	-5.9%	
2	DHG	加碼	23/01/24	116.3	106.1	9.6%	122	15.0%	100	-6%	
3	DPM	加碼	08/03/24	36.25	35.4	2.4%	40.3	13.8%	33.6	-5%	
4	IJC	加碼	14/03/24	16.05	15.5	3.5%	18	16.1%	14.6	-6%	
5	SSI	加碼	18/03/24	39.15	37.8	3.6%	41.5	9.8%	35.9	-5%	
6	SHS	加碼	21/03/24	20.60	19.2	7.3%	25.6	33%	18.1	-6%	
7	PVS	加碼	21/03/24	39	37.6	3.7%	45	20%	36.1	-4%	
8	CEO	加碼	21/03/24	23.4	22.6	3.5%	25.5	13%	21.4	-5%	
9	VCG	加碼	22/03/24	25.5	25.55	-0.2%	29.4	15%	24	-6%	
10	NLG	加碼	22/03/24	43.8	43.3	1.2%	50	15%	40.8	-6%	
11	PNJ	加碼	25/03/24	97.7	98.5	-0.8%	110	12%	94.5	-4%	
12	STB	加碼	26/03/24	32	30.85	3.7%	33.5	9%	29.5	-4%	
13	SHB	加碼	27/03/24	11.6	11.5	0.9%	12.5	9%	11	-4%	
14	NKG	加碼	27/03/24	26.1	26	0.4%	29	12%	24.5	-6%	
15	BAF	加碼	27/03/24	28.85	28.45	1.4%	33	16%	27.3	-4%	
16	PC1	加碼	28/03/24	28.45	28.55	-0.4%	34.3	20%	27.5	-4%	
17	ACB	加碼	28/03/24	28.35	28	1.3%	31.5	13%	26.7	-5%	

第一季政府債券的發行僅達計劃的 57%

據越南債券市場協會 (VBMA) 發佈有關越南債券市場現況之報告數據顯示，從 2024 年初至 3 月 20 日，政府債券之籌集資金為 72.774 兆越盾 (期限 5 年至 30 年)，僅達成第一季發行計畫 (127 兆越盾) 的約 57.3%。其中，10 年期及 15 年期之政府債發行價值最多，分別為 29.923 兆越盾及 24.716 兆越盾 (佔整體發行價值的 75.1%)。5 年期的政府債券之發行價值為 14.75 兆越盾。

自 2024 年 3 月 25 日至 3 月 29 日日國庫單位 將招標 5 年期 (1 兆越盾)、7 年期 (2 兆越盾)、10 年期 (5 兆越盾)、15 年期 (4.5 兆越盾) 及 20 年期 (5,000 億 越盾) 的政府債券，招標價值共為 13 兆越盾。

2024 年第一季農林水產製品出口行情：咖啡出口創下歷史新高，大米及蔬果的出口持續大幅成長

據農業及農村發展部的報告顯示，2024 年一季農林水產業的產值較 2023 年同期增長 2.9%~3%。另外，3 月農林水產製品的出口值約 48.5 億美元，較去年同期增長 6%。今年前三個月其出口值擴增 21.8% 至 135.3 億美元。其中，出口值逾 10 億美元的產品共 4 類，包括木材 (出口值成長 26.8% 至 23.2 億美元)、蔬果 (出口值成長 25.8% 至 12.3 億美元)、大米 (出口值成長 40% 至 13.7 億美元、出口量擴增 12% 至 207 萬噸)、咖啡 (出口值成長 54.2% 至 19 億美元、出口量擴增 44.4% 至 79.9 萬噸)。另外，大米、咖啡、橡膠及胡椒的平均出口價格較去年同期分別上漲 5%、6.8%、5.1% 及 35.6% 至每噸 661 美元、2,373 美元、1,462 美元及 4,153 美元。美國、中國及日本仍為越南農林水產製品之前三大出口市場。

今年第一季咖啡的出口成長最多，其出口量及出口值分別增長 44.45% 及 54.2% 至 79.9 萬噸及 19 億美元 (創下歷史新高)。另外，大米出口也大增，其出口量增長 12% 至 207 萬噸，出口值大增 40% 至 13.7 億美元。越南為全球前三大大米出口國，約佔全球大米出口量的 15%。蔬果出口值較去年同期成長 25.8% 至 12.3 億美元。其中，3 月蔬果出口值為 4.33 億美元。農業農村部預期 2024 年蔬果出口值可望成長 15-20% 至 60-65 億美元。

汽油價格持續上漲 530 越盾，RON 95 汽油價格每公升近 25,000 越盾

據 3 月 28 日下午 3 時財政部與工商部發佈之燃料調整通知，E5 RON 92 及 RON 95 汽油價格分別調漲 410 越盾及 530 越盾至每公升 23,620 越盾及 24,810 越盾，為今年初以來之最高。汽油價格已 8 次上漲及 5 次下跌。柴油及煤油價格分別下跌 320 越盾、390 越盾至每公升 20,690 越盾及 20,870 越盾、重油價格上漲 50 越盾至每公斤 17,140 越盾。

資料來源：Cafef、Vietstock

在審計後，BAF 淨利再擴增 32%。

據 BAF 越南農業股份公司 (HOSE：BAF) 於 3 月 27 日公佈有關合併 2023 年審計財報之數據顯示，營收及成本較審計前縮減 1% 至近 5.2 兆越盾及 4.87 兆越盾、毛利亦擴增 1% 至 3,430 億越盾。財務及利息費用較審計前分別縮減 5% 及 13% 至 1,550 億越盾及 1,410 億越盾，因此淨利在審計後擴增 32% 至 260 億越盾。

LPBank 計劃 2024 年稅前盈餘將為 9.5 兆越盾，取消認銷股票給外資之計畫

據 2023 年經營結果之數據顯示，Lien Viet 郵政銀行-LPBank (LPB) 稅前盈餘較 2022 年成長 24% 至 7.039 兆越盾 (達成計劃的 117%)、資產總額成長 17% 至 382.863 兆越盾 (達成計畫的 102%)。

LPB 計劃 2024 年稅前盈餘將成長 35% 至 9.5 兆越盾、資產將擴增 11.6% 至 427.26 兆越盾及授信將成長 15.8%。另外，LPBank 將呈上股東大會有增資方案。銀行計畫公開認銷 8 億股以將註冊資本擴增至 33.5 兆多越盾，發行價格將不低於面額 (由董事會決定)，新股將不受轉讓限制。

GELEX 股東大會通過今年合併稅前盈餘將為 1.921 兆越盾之計畫

GELEX 股份公司於 2024 年 3 月 28 日上午在河內召開 2024 年股東大會。股東大會通過今年合併營收淨額及合併稅前盈餘將分別增長 7.7% 及 37.5% 至 32.303 兆越盾及 1.921 兆越盾之計畫。

資料來源：Vietstock

市場統計

撮合統計

推升指數上漲的前五名股票

HOSE				HNX			
股票代碼	收盤價 (越盾)	漲跌 %	影響指數 %	股票代碼	收盤價 (VND)	漲跌 %	影響指數 %
TCB	48,000	5.38%	0.17%	MBS	30,800	4.41%	0.18%
VHM	43,300	1.88%	0.07%	PTI	39,400	7.36%	0.07%
FPT	117,100	1.65%	0.05%	HUT	19,700	2.07%	0.07%
VIC	47,600	1.17%	0.04%	SEB	51,700	10.00%	0.05%
STB	32,000	3.56%	0.04%	BVS	33,900	5.94%	0.04%

拖累指數的前五名股票

HOSE				HNX			
股票代碼	收盤價 (越盾)	漲跌 %	影響指數 %	股票代碼	收盤價 (越盾)	漲跌 %	影響指數 %
GVR	33,050	-1.05%	-0.03%	PVS	39,000	-0.51%	-0.03%
NVL	17,650	-2.49%	-0.02%	CEO	23,400	-0.85%	-0.02%
VRE	25,650	-1.16%	-0.01%	DTK	11,100	-0.89%	-0.02%
PLX	37,550	-1.18%	-0.01%	VCS	70,100	-0.57%	-0.02%
VCB	95,700	-0.10%	-0.01%	GKM	31,000	-4.62%	-0.01%

前五名成交量

HOSE				HNX			
股票代碼	收盤價 (越盾)	漲跌 %	成交量 (股)	股票代碼	收盤價 (越盾)	漲跌 %	成交量 (千股)
NVL	17,650	-2.49%	45,121,500	SHS	20,600	0.49%	18,639,693
VND	23,200	-0.43%	43,877,300	CEO	23,400	-0.85%	9,915,909
STB	32,000	3.56%	31,997,700	HUT	19,700	2.07%	7,109,090
TCB	48,000	5.38%	30,022,800	PVS	39,000	-0.51%	6,702,297
VIX	21,000	0.00%	29,128,100	MBS	30,800	4.41%	6,563,448

前五名成交值

HOSE				HNX			
股票代碼	收盤價 (越盾)	漲跌 %	成交值 (十億越盾)	股票代碼	收盤價 (越盾)	漲跌 %	成交值 (十億越盾)
TCB	48,000	5.38%	1,455.1	SHS	20,600	0.49%	382.4
SSI	39,150	1.69%	1,029.9	PVS	39,000	-0.51%	260.8
VND	23,200	-0.43%	1,018.7	CEO	23,400	-0.85%	233.6
STB	32,000	3.56%	1,003.3	MBS	30,800	4.41%	197.1
VHM	43,300	1.88%	807.5	HUT	19,700	2.07%	141.0

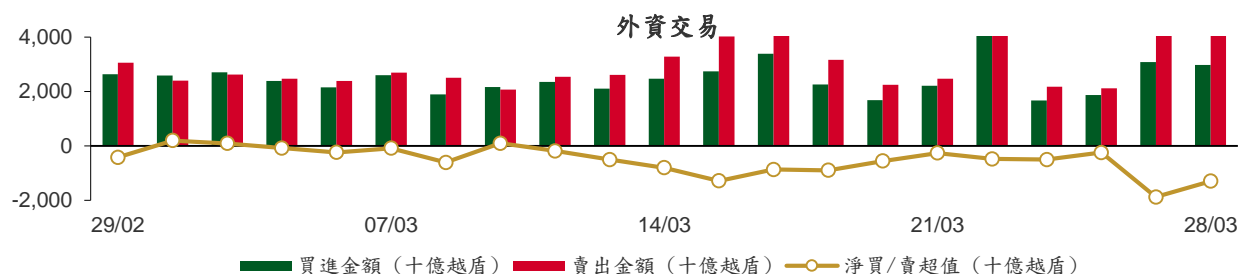
議價交易

前五名股

HOSE			HNX		
股票代碼	成交量 (股)	成交值 (十億越盾)	股票代碼	成交量 (股)	成交值 (十億越盾)
ACB	48,907,186	1,462.32	GKM	2,049,500	65.08
EIB	21,025,753	387.97	CEO	250,000	5.33
NAB	10,500,000	167.65	NAG	300,000	3.90
MSB	11,372,000	159.02	SHS	200,000	3.70
VPB	6,422,000	125.54	PVS	60,000	2.22

外資交易行情 (股票)

證交所	買進成交量 (百萬股)	買進金額 (十億越盾)	賣出成交量 (百萬股)	賣出金額 (十億越盾)	淨買/賣成 交易 (百萬股)	淨買/賣超值 (十億越盾)
HOSE	96.93	2,892.67	140.24	4,220.90	(43.31)	(1,328.23)
HNX	2.66	82.72	2.13	53.79	0.53	28.93
總計	99.60	2,975.39	142.37	4,274.69	(42.78)	(1,299.30)



前五名買進

HOSE				HNX			
股票代碼	收盤價 (越盾)	成交量 (股)	成交值 (十億越盾)	股票代碼	收盤價 (越盾)	成交量 (股)	成交值 (十億越盾)
ACB	28,350	48,907,100	1,462.32	PVS	39,000	602,000	23.38
STB	32,000	6,665,600	207.98	MBS	30,800	627,700	18.87
MWG	51,000	1,489,536	76.60	IDC	58,800	176,900	10.40
VCI	53,700	1,351,300	73.12	HUT	19,700	352,200	6.97
SSI	39,150	1,864,979	72.68	BVS	33,900	196,100	6.56

前五名賣出

HOSE				HNX			
股票代碼	收盤價 (越盾)	成交量 (股)	成交值 (十億越盾)	股票代碼	收盤價 (越盾)	成交量 (股)	成交值 (十億越盾)
ACB	28,350	48,907,186	1,462.32	PVS	39,000	589,618	23.01
VHM	43,300	8,904,181	386.92	CEO	23,400	304,400	7.14
VRE	25,650	10,001,720	258.72	SHS	20,600	347,500	7.13
TCB	48,000	4,597,880	223.87	TIG	14,000	160,500	2.23
MSN	76,000	2,229,410	170.36	VGS	27,200	74,200	2.03

前五名淨買超

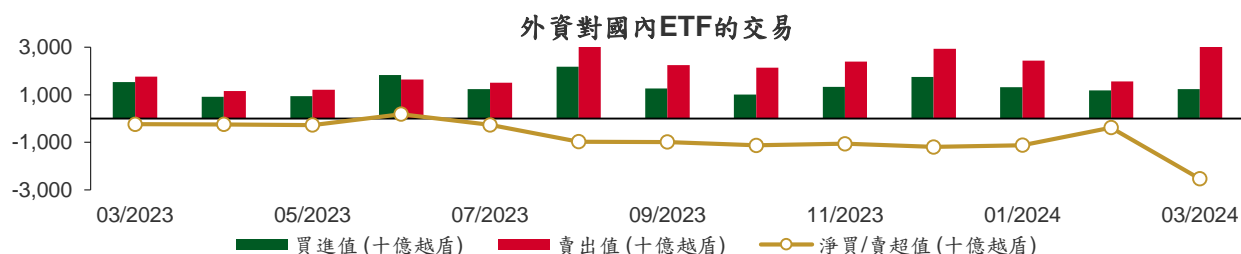
HOSE				HNX			
股票代碼	收盤價 (越盾)	淨買超股數 (股)	淨買超值 (十億越盾)	股票代碼	收盤價 (越盾)	淨買超股數 (股)	淨買超值 (十億越盾)
STB	32,000	5,864,180	182.56	MBS	30,800	624,200	18.77
SSI	39,150	1,179,936	45.98	IDC	58,800	163,200	9.60
MWG	51,000	676,336	34.74	HUT	19,700	349,600	6.92
FTS	63,400	506,144	31.79	BVS	33,900	189,600	6.35
HCM	30,050	1,060,375	31.49	DTD	30,200	205,400	6.12

前五名淨賣超

HOSE				HNX			
股票代碼	收盤價 (越盾)	淨賣超股數 (股)	淨賣超值 (十億越盾)	股票代碼	收盤價 (越盾)	淨賣超股數 (股)	淨賣超值 (十億越盾)
VHM	43,300	(7,444,671)	(323.20)	SHS	20,600	(347,100)	(7.13)
VRE	25,650	(9,885,020)	(255.70)	CEO	23,400	(141,300)	(3.26)
TCB	48,000	(3,967,780)	(193.23)	TIG	14,000	(159,600)	(2.22)
VNM	67,700	(2,355,806)	(159.81)	VGS	27,200	(74,188)	(2.03)
NVL	17,650	(8,866,255)	(158.56)	VC7	14,000	(106,000)	(1.50)

ETF 交易

價格統計					外資交易			
ETF 代碼	收盤價 (越盾)	漲跌 (%)	成交量 (股)	成交值 (十億越盾)	ETF 代碼	買進金額 (十億越盾)	賣出金額 (十億越盾)	淨買/賣超值 (十億越盾)
E1VFN30	22,430	1.5%	2,276,700	51.07	E1VFN30	31.12	47.70	(16.58)
FUEMAV30	15,470	1.2%	5,500	0.08	FUEMAV30	0.08	0.00	0.08
FUESSV30	15,910	0.8%	30,400	0.49	FUESSV30	0.43	0.05	0.38
FUESSV50	18,200	0.4%	8,900	0.16	FUESSV50	0.01	0.02	(0.01)
FUESSVFL	21,360	1.6%	2,119,300	45.23	FUESSVFL	0.00	40.49	(40.49)
FUEVFN30	30,850	0.0%	663,700	20.57	FUEVFN30	4.85	17.80	(12.95)
FUEVN100	17,500	1.2%	56,500	0.99	FUEVN100	0.49	0.20	0.29
FUEIP100	7,500	2.7%	300	0.00	FUEIP100	0.00	0.00	0.00
FUEKIV30	8,600	1.5%	62,600	0.54	FUEKIV30	0.53	0.53	0.01
FUEDCMID	12,140	1.8%	22,400	0.27	FUEDCMID	0.23	0.01	0.23
FUEKIVFS	12,420	1.4%	300	0.00	FUEKIVFS	0.00	0.00	0.00
FUEMAVND	13,010	1.2%	300	0.00	FUEMAVND	0.00	0.00	0.00
FUEFCV50	12,150	-1.7%	3,700	0.04	FUEFCV50	0.00	0.00	0.00
FUEBFVND	12,510	0.0%	0	0.00	FUEBFVND	0.00	0.00	0.00
總計			5,250,600	119.43	總計	37.76	106.80	(69.04)



權證資訊

權證代碼 (*)	收盤價 (越盾)	漲跌 (%)	成交量	到期的 天數	標的股票 之價格 (越盾)	權證理 論價格 (越盾) (**)	與收盤價 的差異 (越盾)	履約價 格(越盾)	行使 比例 n:1	最後交易日
CACB2304	2,300	5.0%	950	179	28,350	1,957	(343)	23,000	3.0	23/09/2024
CACB2305	1,090	6.9%	28,120	193	28,350	850	(240)	24,000	6.0	07/10/2024
CACB2306	2,270	2.7%	5,530	112	28,350	2,189	(81)	22,000	3.0	18/07/2024
CACB2307	800	6.7%	600	144	28,350	679	(121)	25,000	6.0	19/08/2024
CACB2401	1,940	6.0%	610	81	28,350	1,860	(80)	25,000	2.0	17/06/2024
CFPT2305	5,060	1.6%	80	18	117,100	5,048	(12)	67,210	9.9	15/04/2024
CFPT2309	4,700	3.8%	15,700	35	117,100	4,714	14	80,060	7.9	02/05/2024
CFPT2310	4,490	4.4%	18,210	126	117,100	4,221	(269)	84,510	7.9	01/08/2024
CFPT2313	2,340	5.4%	61,240	132	117,100	1,873	(467)	100,000	10.0	07/08/2024
CFPT2314	3,000	4.5%	41,170	285	117,100	2,111	(889)	100,000	10.0	07/01/2025
CFPT2315	4,880	0.0%	0	25	117,100	4,655	(225)	80,000	8.0	22/04/2024
CFPT2316	3,570	0.3%	25,630	112	117,100	3,574	4	82,000	10.0	18/07/2024
CFPT2317	1,690	0.0%	9,230	236	117,100	1,305	(385)	101,000	15.0	19/11/2024
CFPT2318	2,800	7.7%	2,350	105	117,100	2,402	(398)	99,000	8.0	11/07/2024
CHDB2306	1,720	1.2%	3,950	88	24,250	1,450	(270)	19,340	3.5	24/06/2024
CHPG2309	2,310	-0.9%	229,010	55	30,550	2,252	(58)	24,000	3.0	22/05/2024
CHPG2315	2,000	14.9%	460	84	30,550	1,008	(992)	27,780	4.0	20/06/2024
CHPG2316	1,350	-4.3%	22,360	175	30,550	1,104	(246)	28,890	4.0	19/09/2024
CHPG2319	830	-4.6%	7,940	88	30,550	685	(145)	30,110	4.0	24/06/2024
CHPG2321	2,020	0.5%	4,330	18	30,550	2,030	10	24,500	3.0	15/04/2024
CHPG2322	2,500	0.0%	20	109	30,550	1,543	(957)	30,000	2.0	15/07/2024
CHPG2326	920	-3.2%	117,800	35	30,550	882	(38)	27,500	4.0	02/05/2024
CHPG2328	1,420	-6.6%	7,300	35	30,550	1,396	(24)	28,500	2.0	02/05/2024
CHPG2329	1,910	-2.1%	37,680	126	30,550	1,910	0	29,000	2.0	01/08/2024
CHPG2331	950	-2.1%	59,580	193	30,550	847	(103)	28,000	6.0	07/10/2024
CHPG2332	960	-2.0%	9,770	224	30,550	848	(112)	28,500	6.0	07/11/2024
CHPG2333	980	-2.0%	5,090	252	30,550	846	(134)	29,000	6.0	05/12/2024
CHPG2334	760	-1.3%	218,550	285	30,550	638	(122)	29,500	8.0	07/01/2025
CHPG2336	860	-8.5%	1,950	35	30,550	767	(93)	28,110	4.0	02/05/2024
CHPG2337	1,010	-1.9%	2,490	97	30,550	773	(237)	29,670	4.0	03/07/2024
CHPG2338	1,380	0.0%	0	189	30,550	999	(381)	30,000	4.0	03/10/2024
CHPG2339	3,800	-3.6%	200	280	30,550	2,364	(1,436)	30,220	2.0	02/01/2025
CHPG2340	2,220	0.0%	0	25	30,550	1,877	(343)	25,000	3.0	22/04/2024
CHPG2341	1,660	0.0%	150	112	30,550	1,562	(98)	30,000	2.0	18/07/2024
CHPG2342	950	-3.1%	25,920	236	30,550	801	(149)	24,000	10.0	19/11/2024
CHPG2343	1,300	-5.1%	4,990	76	30,550	1,260	(40)	28,000	3.0	12/06/2024
CHPG2401	790	0.0%	1,120	81	30,550	740	(50)	31,000	3.0	17/06/2024
CMBB2306	5,000	0.6%	11,820	55	25,500	5,056	56	16,970	1.7	22/05/2024
CMBB2309	1,670	4.4%	30,840	35	25,500	1,637	(33)	19,000	4.0	02/05/2024
CMBB2311	3,240	3.2%	850	35	25,500	3,274	34	19,000	2.0	02/05/2024
CMBB2312	3,380	3.4%	1,400	126	25,500	3,134	(246)	19,500	2.0	01/08/2024
CMBB2314	1,620	2.5%	8,310	132	25,500	1,458	(162)	20,000	4.0	07/08/2024
CMBB2315	1,940	2.7%	9,320	285	25,500	1,598	(342)	20,000	4.0	07/01/2025
CMBB2316	910	3.4%	8,980	35	25,500	754	(156)	18,000	10.0	02/05/2024
CMBB2317	1,300	5.7%	2,850	144	25,500	1,175	(125)	20,000	5.0	19/08/2024
CMBB2318	1,960	-1.0%	19,030	175	25,500	1,948	(12)	18,000	4.0	19/09/2024
CMBB2401	2,710	2.7%	13,270	81	25,500	2,832	122	20,000	2.0	17/06/2024
CMSN2302	2,070	3.5%	76,940	55	76,000	1,850	(220)	66,000	6.0	22/05/2024
CMSN2307	560	3.7%	5,670	88	76,000	308	(252)	83,000	10.0	24/06/2024
CMSN2311	680	3.0%	13,810	126	76,000	339	(341)	88,500	8.0	01/08/2024
CMSN2313	1,050	6.1%	103,900	193	76,000	691	(359)	80,000	10.0	07/10/2024
CMSN2315	370	-2.6%	6,500	35	76,000	146	(224)	82,000	10.0	02/05/2024

本日報由富鑫證券股份有限公司研究部發佈，以上所有資訊乃源於可靠之消息來源，但由於證券市場瞬息萬變且受許多不可預測之因素影響，投資人應審慎投資、自負風險。

CMSN2316	1,030	-2.8%	56,460	189	76,000	541	(489)	83,980	10.0	03/10/2024
CMSN2317	1,710	2.4%	2,720	280	76,000	800	(910)	86,870	8.0	02/01/2025
CMWG2305	4,200	7.7%	45,080	55	51,000	3,876	(324)	35,660	4.0	22/05/2024
CMWG2309	430	-23.2%	97,450	35	51,000	298	(132)	54,000	5.0	02/05/2024
CMWG2310	1,050	-2.8%	11,300	126	51,000	733	(317)	54,500	5.0	01/08/2024
CMWG2312	550	-32.1%	2,660	26	51,000	227	(323)	56,000	3.0	23/04/2024
CMWG2313	1,200	6.2%	38,080	132	51,000	949	(251)	50,000	6.0	07/08/2024
CMWG2314	970	5.4%	137,490	285	51,000	732	(238)	52,000	10.0	07/01/2025
CMWG2315	300	7.1%	35,030	35	51,000	191	(109)	48,890	20.0	02/05/2024
CMWG2316	1,200	9.1%	222,880	146	51,000	1,168	(32)	48,000	6.0	21/08/2024
CMWG2317	750	-2.6%	10	25	51,000	464	(286)	50,000	6.0	22/04/2024
CMWG2318	1,850	2.8%	1,740	112	51,000	1,733	(117)	42,000	6.0	18/07/2024
CNVL2305	1,180	-3.3%	4,570	88	17,650	621	(559)	17,000	4.0	24/06/2024
CPDR2305	3,110	-1.3%	34,310	88	32,100	3,045	(65)	20,220	4.0	24/06/2024
CPOW2306	90	-64.0%	1,550	88	11,450	7	(83)	16,000	2.0	24/06/2024
CPOW2308	70	-12.5%	25,960	18	11,450	28	(42)	12,000	5.0	15/04/2024
CPOW2309	100	-61.5%	90	48	11,450	7	(93)	14,500	2.0	15/05/2024
CPOW2313	450	-2.2%	9,540	97	11,450	150	(300)	12,890	2.0	03/07/2024
CPOW2314	740	1.4%	25,000	189	11,450	265	(475)	13,110	2.0	03/10/2024
CPOW2315	930	-8.8%	5,560	280	11,450	336	(594)	13,460	2.0	02/01/2025
CSHB2302	400	-2.4%	196,830	35	11,600	182	(218)	12,000	2.0	02/05/2024
CSHB2303	710	-5.3%	4,230	96	11,600	292	(418)	12,350	2.0	02/07/2024
CSHB2304	370	2.8%	2,120	97	11,600	173	(197)	11,670	5.0	03/07/2024
CSHB2305	430	0.0%	42,440	189	11,600	175	(255)	12,560	5.0	03/10/2024
CSHB2306	1,310	0.0%	7,080	280	11,600	543	(767)	12,780	2.0	02/01/2025
CSTB2306	1,460	15.0%	99,930	55	32,000	1,606	146	30,000	2.0	22/05/2024
CSTB2312	520	20.9%	16,010	84	32,000	407	(113)	33,330	5.0	20/06/2024
CSTB2313	670	6.4%	48,420	175	32,000	486	(184)	35,560	5.0	19/09/2024
CSTB2316	320	23.1%	12,700	88	32,000	232	(88)	36,330	5.0	24/06/2024
CSTB2318	670	-4.3%	420	48	32,000	491	(179)	32,000	4.0	15/05/2024
CSTB2319	570	5.6%	35,400	18	32,000	563	(7)	27,000	9.0	15/04/2024
CSTB2322	730	30.4%	805,360	35	32,000	709	(21)	30,000	4.0	02/05/2024
CSTB2324	650	27.5%	4,670	35	32,000	552	(98)	31,000	4.0	02/05/2024
CSTB2325	1,190	20.2%	290	126	32,000	861	(329)	31,500	4.0	01/08/2024
CSTB2326	730	-9.9%	3,060	26	32,000	511	(219)	33,000	2.0	23/04/2024
CSTB2327	600	15.4%	299,900	132	32,000	547	(53)	32,000	6.0	07/08/2024
CSTB2328	640	8.5%	113,300	285	32,000	557	(83)	33,000	8.0	07/01/2025
CSTB2330	260	-29.7%	53,060	35	32,000	226	(34)	34,000	4.0	02/05/2024
CSTB2331	440	29.4%	102,590	97	32,000	330	(110)	35,000	5.0	03/07/2024
CSTB2332	690	19.0%	68,130	189	32,000	496	(194)	35,890	5.0	03/10/2024
CSTB2333	2,440	0.0%	0	280	32,000	1,643	(797)	36,110	2.0	02/01/2025
CSTB2334	2,460	4.2%	5,000	146	32,000	2,122	(338)	27,000	3.0	21/08/2024
CSTB2335	950	0.0%	0	25	32,000	655	(295)	31,000	3.0	22/04/2024
CSTB2336	580	31.8%	8,530	50	32,000	505	(75)	31,000	5.0	17/05/2024
CSTB2337	1,200	4.4%	2,440	236	32,000	1,021	(179)	27,000	7.0	19/11/2024
CSTB2338	1,360	5.4%	193,560	76	32,000	1,398	38	29,000	3.0	12/06/2024
CSTB2401	1,000	0.0%	0	81	32,000	1,021	21	31,000	3.0	17/06/2024
CTCB2302	7,080	12.4%	21,340	55	48,000	7,034	(46)	27,000	3.0	22/05/2024
CTCB2306	4,070	18.7%	5,140	35	48,000	4,020	(50)	32,000	4.0	02/05/2024
CTCB2307	3,900	17.5%	12,640	126	48,000	3,612	(288)	34,000	4.0	01/08/2024
CTCB2309	4,880	15.9%	10,620	179	48,000	4,623	(257)	35,000	3.0	23/09/2024
CTCB2310	1,920	15.7%	111,830	193	48,000	1,745	(175)	35,000	8.0	07/10/2024
CTCB2311	4,980	0.0%	0	25	48,000	5,352	372	32,000	3.0	22/04/2024
CTCB2312	5,370	14.5%	3,520	105	48,000	5,230	(140)	32,600	3.0	11/07/2024
CTCB2401	7,070	28.6%	3,260	81	48,000	7,118	48	34,000	2.0	17/06/2024
CTPB2304	410	0.0%	9,210	35	19,100	232	(178)	18,890	4.0	02/05/2024
CTPB2305	640	1.6%	52,180	97	19,100	317	(323)	19,330	4.0	03/07/2024
CTPB2306	1,810	0.0%	14,650	189	19,100	800	(1,010)	19,890	2.0	03/10/2024
CTPB2401	1,050	-3.7%	13,080	81	19,100	783	(267)	18,500	2.0	17/06/2024

CVHM2302	500	-12.3%	151,840	55	43,300	175	(325)	50,000	4.0	22/05/2024
CVHM2307	140	-46.2%	1,100	88	43,300	15	(125)	62,670	8.0	24/06/2024
CVHM2311	350	-25.5%	9,040	126	43,300	85	(265)	60,500	5.0	01/08/2024
CVHM2312	100	-71.4%	7,140	35	43,300	9	(91)	56,000	5.0	02/05/2024
CVHM2313	510	2.0%	44,450	193	43,300	278	(232)	50,000	10.0	07/10/2024
CVHM2315	230	-4.2%	1,090	35	43,300	33	(197)	50,890	8.0	02/05/2024
CVHM2316	360	9.1%	2,490	97	43,300	144	(216)	51,230	8.0	03/07/2024
CVHM2317	560	0.0%	37,190	189	43,300	270	(290)	52,350	8.0	03/10/2024
CVHM2318	1,290	6.6%	87,270	280	43,300	589	(701)	53,460	5.0	02/01/2025
CVHM2319	290	-34.1%	400	25	43,300	17	(273)	52,000	5.0	22/04/2024
CVHM2401	1,370	4.6%	20,410	81	43,300	866	(504)	43,000	4.0	17/06/2024
CVIB2302	3,550	0.0%	110	55	24,250	3,581	31	18,610	1.6	22/05/2024
CVIB2304	1,500	0.7%	227,970	132	24,250	1,345	(155)	19,440	3.9	07/08/2024
CVIB2305	980	0.0%	152,680	285	24,250	789	(191)	21,380	5.8	07/01/2025
CVIB2306	4,200	0.0%	4,500	146	24,250	4,180	(20)	16,520	1.9	21/08/2024
CVIB2307	1,490	-3.9%	570	144	24,250	1,159	(331)	20,410	3.9	19/08/2024
CVIB2401	2,340	1.7%	1,020	81	24,250	2,196	(144)	20,410	1.9	17/06/2024
CVIC2306	520	23.8%	230	88	47,600	48	(472)	62,220	8.0	24/06/2024
CVIC2308	520	4.0%	116,090	132	47,600	356	(164)	50,000	10.0	07/08/2024
CVIC2309	580	5.5%	57,180	193	47,600	382	(198)	52,000	10.0	07/10/2024
CVIC2312	450	0.0%	27,610	97	47,600	211	(239)	52,350	10.0	03/07/2024
CVIC2313	690	1.5%	30,510	189	47,600	330	(360)	53,460	10.0	03/10/2024
CVIC2314	2,010	1.0%	590	280	47,600	836	(1,174)	54,570	5.0	02/01/2025
CVNM2306	520	0.0%	10,410	88	67,700	158	(362)	71,710	9.5	24/06/2024
CVNM2308	550	-6.8%	26,400	35	67,700	250	(300)	67,620	7.8	02/05/2024
CVNM2310	390	-4.9%	74,800	132	67,700	72	(318)	78,400	9.8	07/08/2024
CVNM2311	670	1.5%	33,140	285	67,700	212	(458)	78,400	9.8	07/01/2025
CVNM2313	100	-67.7%	11,160	35	67,700	0	(100)	82,300	9.8	02/05/2024
CVNM2314	630	-3.1%	8,800	189	67,700	56	(574)	85,150	7.8	03/10/2024
CVNM2315	2,130	-1.8%	980	280	67,700	194	(1,936)	87,110	3.9	02/01/2025
CVNM2316	960	-1.0%	7,740	25	67,700	447	(513)	63,700	9.8	22/04/2024
CVPB2305	890	0.0%	1,160	18	19,650	874	(16)	17,160	2.9	15/04/2024
CVPB2309	140	-44.0%	89,330	35	19,650	70	(70)	21,450	3.8	02/05/2024
CVPB2311	700	1.5%	12,260	35	19,650	484	(216)	19,540	1.9	02/05/2024
CVPB2312	1,030	1.0%	21,890	126	19,650	783	(247)	20,020	1.9	01/08/2024
CVPB2314	270	0.0%	39,390	132	19,650	165	(105)	22,880	3.8	07/08/2024
CVPB2315	330	0.0%	26,740	285	19,650	219	(111)	23,350	5.7	07/01/2025
CVPB2316	110	-8.3%	15,290	35	19,650	27	(83)	22,360	4.8	02/05/2024
CVPB2317	300	-6.3%	66,200	97	19,650	114	(186)	22,880	3.8	03/07/2024
CVPB2318	530	-5.4%	74,620	189	19,650	211	(319)	23,420	3.8	03/10/2024
CVPB2319	1,830	0.0%	0	280	19,650	572	(1,258)	23,950	1.9	02/01/2025
CVPB2320	460	0.0%	0	25	19,650	92	(368)	20,970	2.9	22/04/2024
CVPB2321	520	-1.9%	17,550	144	19,650	383	(137)	18,000	7.0	19/08/2024
CVPB2322	600	5.3%	12,910	175	19,650	451	(149)	20,000	4.0	19/09/2024
CVRE2303	820	2.5%	25,040	55	25,650	625	(195)	25,000	3.0	22/05/2024
CVRE2308	380	26.7%	1,000	88	25,650	78	(302)	31,330	5.0	24/06/2024
CVRE2312	260	-3.7%	57,550	35	25,650	137	(123)	27,500	4.0	02/05/2024
CVRE2313	490	-5.8%	37,830	126	25,650	255	(235)	29,500	4.0	01/08/2024
CVRE2315	320	0.0%	194,000	193	25,650	177	(143)	30,000	8.0	07/10/2024
CVRE2317	150	-54.6%	11,980	35	25,650	36	(114)	30,000	4.0	02/05/2024
CVRE2318	290	-14.7%	102,330	97	25,650	125	(165)	31,000	4.0	03/07/2024
CVRE2319	560	-6.7%	53,460	189	25,650	250	(310)	31,780	4.0	03/10/2024
CVRE2320	1,930	-3.5%	20	280	25,650	723	(1,207)	32,330	2.0	02/01/2025
CVRE2321	380	-5.0%	8,170	25	25,650	37	(343)	29,000	4.0	22/04/2024
CVRE2322	1,530	5.5%	4,720	112	25,650	1,031	(499)	24,000	3.0	18/07/2024
CVRE2323	960	-2.0%	56,790	76	25,650	751	(209)	24,800	3.0	12/06/2024

(*) 歐式交易方式，以現金交易

(**) PHS 採用 Black-Scholes 估價方式

期投資股

股票代碼	證券所	現時價格	目標價*	報告日	預期 2024 年盈利 (十億越盾)
KDH	HOSE	37,900	42,200	3/22/2024	1,198
PVT	HOSE	28,750	34,850	3/20/2024	2,344
MSB	HOSE	14,900	20,700	3/19/2024	5,749
POW	HOSE	11,450	14,500	3/12/2024	1,923
IMP	HOSE	68,000	81,100	2/29/2024	355
NT2	HOSE	25,100	32,300	2/7/2024	640
VIB	HOSE	24,250	27,000	2/7/2024	9,843
VHM	HOSE	43,300	63,300	1/26/2024	27,904
MSH	HOSE	43,400	55,900	1/17/2024	318
SIP	HOSE	90,900	83,400	1/10/2024	1,123
KBC	HOSE	35,550	36,000	1/10/2024	1,647
IDC	HNX	58,800	56,000	1/10/2024	2,212
CTG	HOSE	35,750	36,375	1/10/2024	23,247
VCB	HOSE	95,700	87,329	1/10/2024	37,497
BID	HOSE	52,600	55,870	1/10/2024	25,522
TCB	HOSE	48,000	45,148	1/10/2024	22,796
MBB	HOSE	25,500	29,592	1/10/2024	23,926
TPB	HOSE	19,100	24,130	1/10/2024	7,508
OCB	HOSE	15,150	19,164	1/10/2024	4,880
ACB	HOSE	28,350	31,952	1/10/2024	18,261
VPB	HOSE	19,650	25,603	1/10/2024	16,420
STB	HOSE	32,000	34,494	1/10/2024	9,865
LPB	HOSE	16,900	18,389	1/10/2024	4,731
SHB	HOSE	11,600	16,146	1/10/2024	10,044
MWG	HOSE	51,000	61,600	1/10/2024	2,325
FRT	HOSE	156,900	119,200	1/10/2024	305
DGW	HOSE	65,800	55,300	1/10/2024	665
PNJ	HOSE	97,700	101,000	1/10/2024	2,357
VNM	HOSE	67,700	77,500	1/10/2024	10,402
SAB	HOSE	57,200	83,600	1/10/2024	5,162
HPG	HOSE	30,550	31,200	1/10/2024	15,721
VHC	HOSE	79,300	87,700	1/10/2024	1,218
FMC	HOSE	50,200	59,400	1/10/2024	318
ANV	HOSE	35,300	39,100	1/10/2024	261
STK	HOSE	34,050	36,700	1/10/2024	137
TCM	HOSE	45,700	54,700	1/10/2024	221
GEG	HOSE	13,350	18,000	1/10/2024	227
GAS	HOSE	80,300	87,300	1/10/2024	12,352
BSR	UPCOM	19,199	20,500	1/10/2024	5,677
PLX	HOSE	37,550	42,300	1/10/2024	4,395
PVD	HOSE	32,200	29,100	1/10/2024	816
PVS	HNX	39,000	40,300	1/10/2024	1,136
NLG	HOSE	43,800	40,600	1/10/2024	631
VRE	HOSE	25,650	37,700	1/10/2024	4,252

資料來源: PHS 收集

*若除權交易日發生在報告日後將影響目標價

分析師認證

這份報告由 Pham Quang Chuong - 富鑫證券股份公司研究員製作。負責籌備本研究報告之全部或部份內容之研究分析師、策略分析師、研究人員以茲聲明，任何研究分析師、策略分析師、研究人員在於本研究報告所提出之觀點，皆精確反映出其對於該發行機構與證券之個人意見。各研究分析師、策略分析師、研究人員均保證，其報酬在過去與未來，絕對沒有任何一部分是直接或間接與研究分析師、策略分析師、研究人員在此研究報告中所呈現之特定推薦或觀點有關。

評等指標定義

加碼= 預估其未來之潛在上漲空間大於10%。

觀望= 預估其未來之潛在漲跌空間將在下上10%之間。

減碼= 預估其未來之潛在下跌空間大於10%。

未評等= 本股票並不在富鑫證券之評等涵蓋範圍，或者尚未上市。

績效表現根據12個月的總回報(包含股息)所評定。

富鑫證券股份公司

地址：21st Floor, Phu My Hung Building, 08 Hoang Van Thai Street, Tan Phu Ward, District 7, HCMC.

電話號碼：(84-28) 5 413 5479

客服專線：(84-28) 1900 25 23 58

傳真號碼：+84 28 5413 5473

胡志明市

富美興交易室

地址：Ground Floor, CR2-08, 107 Ton Dat Tien, Tan Phu Ward, District 7, Ho Chi Minh City

電話號碼：(84-28) 5 413 5478

傳真號碼：+84 28 5413 5473

Tan Binh 分行

地址：Park Legend Building, 251 Hoang Van Thu Street, Ward 2, Tan Binh District, HCMC

電話號碼：(84-28) 3813 2401

傳真號碼：(84-28) 3813 2415

第三郡分行

地址：4th & 5th Floor, D&D Tower, 458 Nguyen Thi Minh Khai, Ward 2, District 3, HCMC

電話號碼：(84-28) 382 08068

傳真號碼：(84-28) 3820 8206

第一郡分行

地址：Room 1003A, 10th Floor, No. 81-83-83B-85 Ham Nghi Street, Nguyen Thai Binh Ward, District 1, HCMC

電話號碼：(84-28) 3 535 6060

傳真號碼：(84-28) 3 535 2912

河內市

Ha Noi 分行

地址：5th Floor, Vinafor Building, No.127 Lo Duc, Dong Mac Ward, Hai Ba Trung District, Ha Noi

電話號碼：(84-24) 3 933 4566

傳真號碼：(84-24) 3 933 4820

Thanh Xuan 分行

地址：5th Floor, UDIC Complex Building, N04 Hoang Dao Thuy, Trung Hoa Ward, Cau Giay District, Ha Noi

電話號碼：(84-24) 6 250 9999

傳真號碼：(84-24) 6 250 6666

海防市

海防分行

地址：2nd Floor, Eliteco Building No.18 Tran Hung Dao, Hoang Van Thu Ward, Hong Bang District, Hai Phong

電話號碼：(84-225) 384 1810

傳真號碼：(84-225) 384 1801