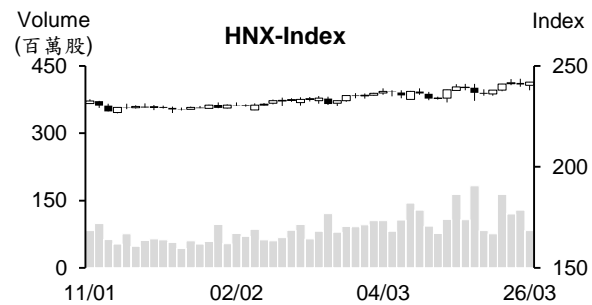
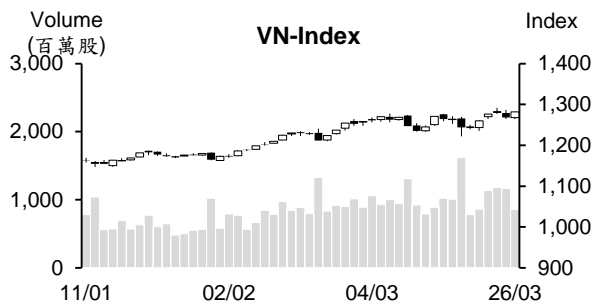


越股行情

26/03/2024	HOSE		VN30		HNX	
收盤價	1,282.21	1.13%	1,286.23	1.28%	242.03	0.50%
成交股數(百萬股)	942.01	-24.21%	242.06	-20.12%	87.21	-33.51%
撮合股數(百萬股)	858.72	-26.38%	210.21	-22.14%	83.16	-35.43%
與最近 20 日的平均水位相比	1,014.55	-15.36%	282.95	-25.71%	112.20	-25.88%
成交值(十億越盾)	21,900	-25.18%	7,442	-25.36%	1,755	-40.12%
撮合成交值(十億越盾)	20,001	-26.59%	6,539	-26.63%	1,681	-41.24%
與最近 20 日之平均比較	24,877	-19.60%	9,311	-29.77%	2,291	-26.63%
上漲家數	342	63%	26	87%	19	63%
下跌家數	139	26%	2	7%	3	10%
持平家數	61	11%	2	7%	8	27%



市場概況

今日越股兩大指數同步回升，最終最以當天最高點作收，取回昨日的全部漲幅。唯量能呈現 萎縮。資金主要湧入銀行、不動產、鋼鐵及證券等主流股，成為盤勢上攻之主要推手。橡膠 族群也為市場之焦點，多數檔數都漲停。整體來看，今日上漲檔數明顯增加。雖然外資維持 減碼，但淨賣超縮減。

技術分析

VN 指數回升，量能萎縮至低於最近二十日平均成交量，顯示盤中賣壓已明顯縮減。今日指數出現大紅棒(大於昨日黑棒)，配合指數重新站回 MA5，以及 MA5 和 MA20 呈現多頭排列，支持短線盤勢上升走勢仍在延續。另外，相對強弱指標 (RSI) 提升至 63，以及 +DI 在 -DI 之上，這意味著指數上漲動能有所增強，預期指數仍有機會向上測試 1,300 點或進一步上攻至 1,400 點；河內部分，與 HOSE 盤勢相似，HNX 指數守穩在 MA5 之上，以及 MA5 也排在 MA20 之上，預期指數將向上測試 250 點。整體而言，盤勢上升走勢仍在延續，操作上建議 投資人可趁著盤勢高檔震盪時調節投資部位，基本面佳、業績表現搶眼及吸引資金之股票為 投資標的。

建議股名單: SHB、NKG、BAF (加碼)

(請參考第 2 頁)

當日調整股名單

次號	股票代碼	評等	評等日	現時價格	買入區間	持股表現	目標價	預期獲利	停損價	預期損失	備註
1	SHB	加碼	27/03/24	11.5	11.5	0.0%	12.5	8.7%	11	-4.3%	在受到支撐且有機會回升。
2	NKG	加碼	27/03/24	26.00	26.00	0.0%	29.0	11.5%	24.5	-5.8%	可能呈現突破跡象。
3	BAF	加碼	27/03/24	28.45	28.5	0.0%	33	16.0%	27.3	-4.0%	在 MA20 均線之上積累上漲動能。

投資組合部位

次號	股票代碼	評等	評等日	現時價格	買入區間	持股表現	目標價	預期獲利	停損價	預期損失	備註
1	OIL	加碼	08/01/24	9.92	10.2	-2.8%	11.6	13.7%	9.6	-5.9%	
2	DHG	加碼	23/01/24	116.8	106.1	10.1%	122	15.0%	100	-6%	
3	DPM	加碼	08/03/24	36	35.4	1.7%	40.3	13.8%	33.6	-5%	
4	IJC	加碼	14/03/24	15.85	15.5	2.3%	18	16.1%	14.6	-6%	
5	SSI	加碼	18/03/24	38.00	37.8	0.5%	41.5	9.8%	35.9	-5%	
6	SHS	加碼	21/03/24	20.40	19.2	6.3%	25.6	33%	18.1	-6%	
7	PVS	加碼	21/03/24	39.1	37.6	4.0%	45	20%	36.1	-4%	
8	CEO	加碼	21/03/24	23.6	22.6	4.4%	25.5	13%	21.4	-5%	
9	VCG	加碼	22/03/24	25.6	25.55	0.2%	29.4	15%	24	-6%	
10	NLG	加碼	22/03/24	44.3	43.3	2.3%	50	15%	40.8	-6%	
11	PNJ	加碼	25/03/24	97.4	98.5	-1.1%	110	12%	94.5	-4%	
12	STB	加碼	26/03/24	31	30.85	0.5%	33.5	9%	29.5	-4%	

從今年初至今越南鱈魚 (Tra 魚) 營收逾 2 億美元

越南為世界第三大水產出口國。越南統計總局 (GSO) 消息指出，2023 年底水產產量較 2022 年擴增 2% 至 92.69 億噸。其中捕撈產量及養殖產量分別為 38.61 億噸 (相當於 2022 年) 及 54.08 億多噸 (較 2022 年增長 3.5%)。

據越南水產加工及出口協會 (VASEP) 統計之數據顯示，雖然今年 2 月鱈魚出口值較去年同期縮減 42% 至 9,000 萬美元，但今年前兩個月鱈魚出口值成長 6% 至 2.55 億美元。

2 月中中國及香港仍為越南最大鱈魚出口市場，其出口值萎縮 65% 至 2,300 萬美元。今年前兩個月鱈魚對其市場的出口值縮減 4% 至 7,500 萬美元。

2024 年第二季到期公司債之壓力上升

今年 3 月前三周僅有兩檔公司債發行。Hai Dang 不動產投資及發展有限公司發行 2.5 兆越盾的債券 (期限為 18-36 個月，利率為 9.8%-10%)，Viet An 投資貿易及發展有限公司發行 1.25 兆越盾的債券 (期限為 2 年，利率為 9.8%)。

從今年初至 3 月 21 日，債券發價值共為 14.8 兆多越盾 (較去年同期縮減 50%)，平均年利率為 10.7% (高於去年同期的平均利率，約 8.3%)。不動產為最大發行者，發行價值由去年同期的 24 兆越盾縮減至 6.4 兆越盾左右 (佔整體發行價值的 43%)，平均年利率為 11.6%，平均期限為 2.5 年。其中，Hai Dang 不動產投資及發展有限公司發行 2.5 兆越盾公司債、Vingroup 股份公司發行 2 兆越盾公司債、Viet An 投資貿易發展有限公司發行 1.2 兆越盾公司債。

據 MBS 評估，從今至年底債券到期壓力較大。2024 年到期的公司債約 200 兆越盾 (較去年增加 4%)，其中到期的不動產債券及銀行債券分別佔 58% 及 8%。

預期第二季及第三季到期的公司債約 74 兆越盾及 52 兆越盾。迄今逾期或延期支付債券本金及利息的價值約 193.6 兆越南盾，佔整體債餘額的近 19%。其中，逾期付款的不動產債券佔 70% 左右。

資料來源：Cafef、Fireant

FPT Retail 計劃 2024 年獲利為 1.250 億越盾，持續開立 400 家藥店

據 FPT 數位技術零售股份公司 (FPT Retail, HOSE: FRT) 公佈有關將於 4 月 17 日召開 2024 年股東大會之相關文件顯示，公司計劃今年營收將成長 17% 至 37.3 兆越盾及稅前盈餘將為 1,250 億越盾。其中，預期 FPTShop 連鎖店的 營收將持平、Long Chau 藥店營收將成長兩個位數。2023 年 Long Chau 連鎖藥店的新增加數逾 560 家，營收擴增 66%。公司計劃 2024 年持續開立 400 家藥店，推升今年底藥店家數將擴增至 1,900 家。

另外，公司呈上股東大會有關公司將不發放 2023 年股息，以及 2024 年也未發放股息。

OCB 計劃今年稅前盈餘成長 66% 以及股票股利比率為 20%

據越南東方商業股份銀行 (HoSE: OCB) 剛公佈有關銀行計畫於 4 月 15 日召開 2024 年股東大會之相關文件顯示，註冊增本將擴增 4.168 兆越盾。銀行將發行近 4.11 億股來發放股利給現有股東 (比率為 20%)、發行 500 萬 ESOP 股 (每股認銷價格為 10,000 越盾，該股將受四年轉讓之限制) 以及私募發行 882,353 股 (認銷價格將不低於最近季底的每股淨值)。預期在發行新股後，OCB 註冊資本將由 20.548 兆越盾增加至 24.717 兆越盾。增資時間將由董事會決定。預期在增資後 Azure Bank 仍為 OCB 最大股東 (持股率為 15%)。

OCB 計畫 2024 年稅前盈餘將成長 66% 至 6.885 兆越盾、資產將擴增 19% 至 286.562 兆越盾、第一級市場的籌集資金及貸款餘額將分別增加 17% 及 20% 至 197.346 兆越盾及 177.592 兆越盾、不良貸款率將低於 3%、ROE 及 ROA 將分別為 17.11% 和 2.06%。

今年前兩個月 TNG 稅後盈餘增長 29%

據 TNG 投資及貿易股份公司 (HNX: TNG) 剛公佈有關 2024 年 2 月財報顯示，營收及稅後盈餘較去年同期分別萎縮 8% 及 42% 至 3,480 億越盾及 60 億越盾。這也是最近一年來之最低獲利，主因受春節期間之影響。今年前兩個月 TNG 營收增長 13% 至 8,710 億越盾及稅後盈餘成長 29% 至 210 億越盾，分別達成年度計劃的近 11% 及逾 8%。公司計劃 2024 年營收及獲利同步增長 13% 至 8 兆多越盾及 2,550 億多越盾。

資料來源：Fireant, Vietstock

市場統計

撮合統計

推升指數上漲的前五名股票

HOSE				HNX			
股票代碼	收盤價 (越盾)	漲跌 %	影響指數 %	股票代碼	收盤價 (VND)	漲跌 %	影響指數 %
GVR	33,900	6.27%	0.16%	SHS	20,400	1.49%	0.08%
VPB	19,600	3.70%	0.10%	IDC	58,500	0.86%	0.05%
TCB	45,950	2.57%	0.08%	MBS	29,300	1.03%	0.04%
VCB	96,300	0.63%	0.07%	THD	35,200	0.86%	0.04%
MBB	25,250	2.23%	0.06%	VCS	69,500	1.02%	0.04%

拖累指數的前五名股票

HOSE				HNX			
股票代碼	收盤價 (越盾)	漲跌 %	影響指數 %	股票代碼	收盤價 (越盾)	漲跌 %	影響指數 %
MSN	74,000	-1.99%	-0.04%	HHC	77,700	-9.55%	-0.04%
VND	23,450	-2.09%	-0.01%	IPA	16,500	-1.79%	-0.02%
SAB	56,900	-0.18%	0.00%	KSV	28,700	-1.03%	-0.02%
TMP	70,700	-2.08%	0.00%	VNC	40,500	-9.19%	-0.01%
BHN	38,600	-1.03%	0.00%	PGS	27,600	-2.82%	-0.01%

前五名成交量

HOSE				HNX			
股票代碼	收盤價 (越盾)	漲跌 %	成交量 (股)	股票代碼	收盤價 (越盾)	漲跌 %	成交量 (千股)
VND	23,450	-2.09%	81,901,108	SHS	20,400	1.49%	22,543,685
NVL	17,850	0.85%	49,156,003	CEO	23,600	0.85%	11,675,113
VPB	19,600	3.70%	37,180,162	AMV	4,100	7.89%	6,962,483
VIX	20,950	3.71%	35,867,644	PVS	39,100	0.51%	6,538,530
GEX	25,100	2.45%	29,620,886	MBS	29,300	1.03%	3,405,145

前五名成交值

HOSE				HNX			
股票代碼	收盤價 (越盾)	漲跌 %	成交值 (十億越盾)	股票代碼	收盤價 (越盾)	漲跌 %	成交值 (十億越盾)
VND	23,450	-2.09%	1,891.8	SHS	20,400	1.49%	453.8
NVL	17,850	0.85%	879.6	CEO	23,600	0.85%	273.1
GEX	25,100	2.45%	741.9	PVS	39,100	0.51%	255.0
SSI	38,000	1.33%	737.0	MBS	29,300	1.03%	98.7
VIX	20,950	3.71%	732.7	IDC	58,500	0.86%	82.5

議價交易

前五名股

HOSE			HNX		
股票代碼	成交量 (股)	成交值 (十億越盾)	股票代碼	成交量 (股)	成交值 (十億越盾)
EIB	13,395,000	248.70	GKM	651,500	20.05
EVF	12,186,000	208.99	DNP	1,000,000	20.00
MSB	12,397,000	182.30	PVC	1,000,000	15.00
FPT	1,416,990	172.35	ATS	542,930	4.51
TCB	2,766,120	129.71	SJE	200,000	4.46

外資交易行情 (股票)

證交所	買進成交量 (百萬股)	買進金額 (十億越盾)	賣出成交量 (百萬股)	賣出金額 (十億越盾)	淨買/賣成 交易 (百萬股)	淨買/賣超值 (十億越盾)
HOSE	58.99	1,810.59	67.69	1,986.10	(8.71)	(175.50)
HNX	1.79	54.33	5.09	130.19	(3.30)	(75.85)
總計	60.78	1,864.93	72.78	2,116.29	(12.01)	(251.36)



前五名買進

HOSE				HNX			
股票代碼	收盤價 (越盾)	成交量 (股)	成交值 (十億越盾)	股票代碼	收盤價 (越盾)	成交量 (股)	成交值 (十億越盾)
FPT	115,000	1,390,790	169.54	PVS	39,100	778,400	30.36
PDR	32,000	4,039,798	128.68	CEO	23,600	389,558	9.11
TCB	45,950	2,710,620	127.37	DTD	29,500	195,800	5.73
VPB	19,600	6,451,800	125.05	IDC	58,500	50,300	2.94
KBC	36,100	2,633,501	93.91	TNG	21,900	75,000	1.64

前五名賣出

HOSE				HNX			
股票代碼	收盤價 (越盾)	成交量 (股)	成交值 (十億越盾)	股票代碼	收盤價 (越盾)	成交量 (股)	成交值 (十億越盾)
VND	23,450	17,461,900	402.39	PVS	39,100	1,303,200	50.76
MWG	48,650	3,750,100	180.91	SHS	20,400	2,258,901	45.32
FPT	115,000	1,396,990	170.24	MBS	29,300	277,625	8.04
TCB	45,950	2,710,820	127.38	CEO	23,600	336,800	7.86
STB	31,000	2,564,598	79.13	HUT	19,200	375,800	7.21

前五名淨買超

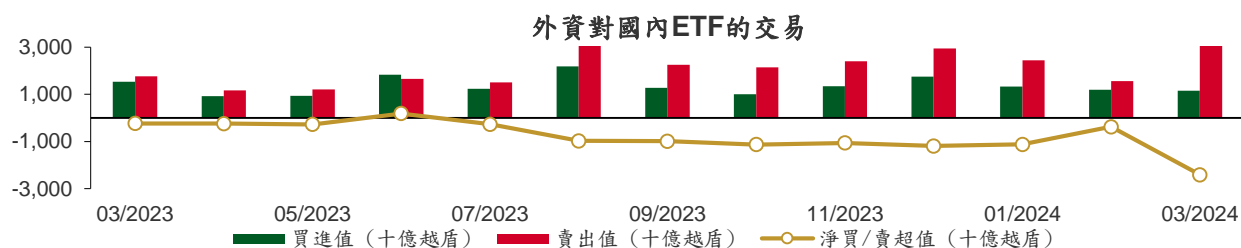
HOSE				HNX			
股票代碼	收盤價 (越盾)	淨買超股數 (股)	淨買超值 (十億越盾)	股票代碼	收盤價 (越盾)	淨買超股數 (股)	淨買超值 (十億越盾)
PDR	32,000	3,810,198	121.34	DTD	29,500	195,800	5.73
VPB	19,600	4,862,900	94.19	IDC	58,500	32,790	1.92
GEX	25,100	3,281,760	82.14	TNG	21,900	62,800	1.37
VIX	20,950	2,834,000	57.92	CEO	23,600	52,758	1.26
KDH	38,600	1,315,380	50.17	PVI	47,900	10,920	0.52

前五名淨賣超

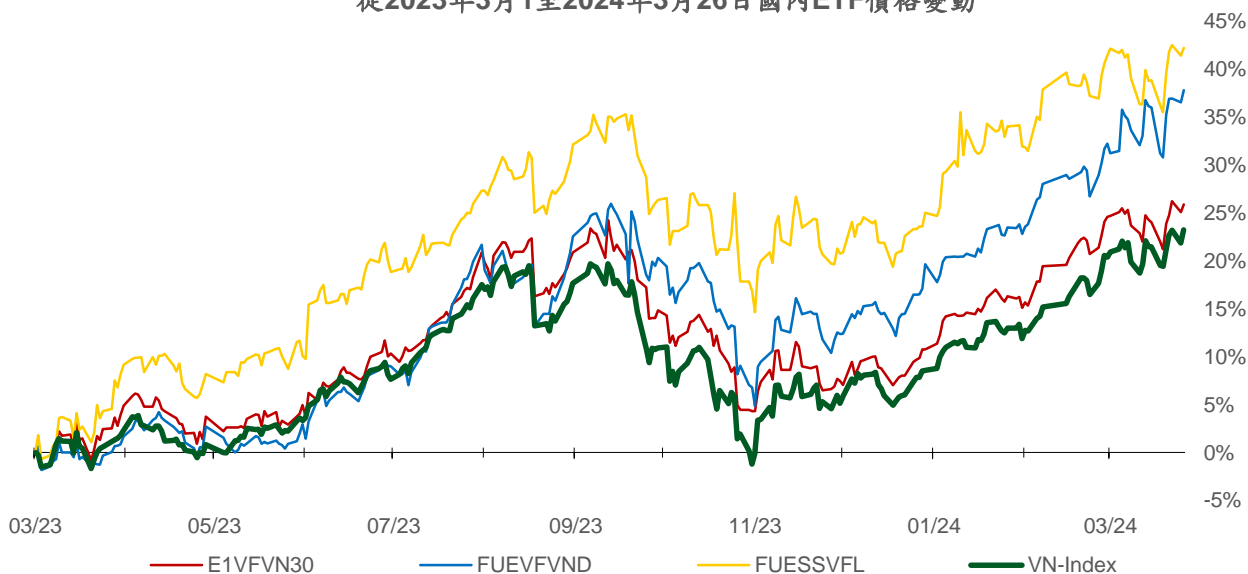
HOSE				HNX			
股票代碼	收盤價 (越盾)	淨賣超股數 (股)	淨賣超值 (十億越盾)	股票代碼	收盤價 (越盾)	淨賣超股數 (股)	淨賣超值 (十億越盾)
VND	23,450	(17,157,953)	(395.38)	SHS	20,400	(2,237,801)	(44.90)
MWG	48,650	(2,919,500)	(140.75)	PVS	39,100	(524,800)	(20.40)
VNM	67,700	(838,092)	(56.58)	MBS	29,300	(275,125)	(7.96)
STB	31,000	(1,516,198)	(46.72)	HUT	19,200	(375,800)	(7.21)
DGW	65,100	(554,300)	(35.96)	TA9	16,500	(71,700)	(1.16)

ETF 交易

價格統計					外資交易			
ETF 代碼	收盤價 (越盾)	漲跌 (%)	成交量 (股)	成交值 (十億越盾)	ETF 代碼	買進金額 (十億越盾)	賣出金額 (十億越盾)	淨買/賣超值 (十億越盾)
E1VFN30	22,080	0.6%	2,386,688	52.66	E1VFN30	44.52	50.76	(6.25)
FUEMAV30	15,260	1.5%	5,800	0.09	FUEMAV30	0.08	0.02	0.05
FUESSV30	15,500	-1.2%	20,426	0.32	FUESSV30	0.06	0.11	(0.05)
FUESSV50	18,100	0.6%	22,543	0.41	FUESSV50	0.00	0.00	0.00
FUESSVFL	20,990	0.6%	213,467	4.45	FUESSVFL	4.17	0.01	4.16
FUEVFVND	30,450	0.9%	1,457,237	44.12	FUEVFVND	24.92	27.42	(2.50)
FUEVN100	17,300	1.1%	64,300	1.10	FUEVN100	0.56	0.13	0.44
FUEIP100	7,830	3.8%	6,208	0.05	FUEIP100	0.03	0.00	0.03
FUEKIV30	8,470	0.8%	14,000	0.12	FUEKIV30	0.12	0.00	0.12
FUEDCMID	12,020	0.0%	36,700	0.43	FUEDCMID	0.00	0.43	(0.43)
FUEKIVFS	12,150	0.0%	18,200	0.22	FUEKIVFS	0.22	0.00	0.21
FUEMAVND	12,730	0.6%	36,900	0.47	FUEMAVND	0.42	0.47	(0.04)
FUEFCV50	12,270	1.0%	8,000	0.10	FUEFCV50	0.00	0.00	0.00
FUEBFVND	12,510	0.0%	0	0.00	FUEBFVND	0.00	0.00	0.00
總計			4,290,469	104.53	總計	75.09	79.35	(4.26)



從2023年3月1日至2024年3月26日國內ETF價格變動



權證資訊

權證代碼 (*)	收盤價 (越盾)	漲跌 (%)	成交量	到期的天數	標的股票 之價格 (越盾)	權證理 論價格 (越盾) (**)	與收盤價 的差異 (越盾)	履約價 格(越盾)	行使比 例 n:1	最後交易日
CACB2304	2,210	0.0%	43,890	181	27,950	1,840	(370)	23,000	3.0	23/09/2024
CACB2305	1,030	5.1%	89,350	195	27,950	795	(235)	24,000	6.0	07/10/2024
CACB2306	2,200	1.4%	9,820	114	27,950	2,061	(139)	22,000	3.0	18/07/2024
CACB2307	790	2.6%	20	146	27,950	627	(163)	25,000	6.0	19/08/2024
CACB2401	1,830	0.0%	80	83	27,950	1,694	(136)	25,000	2.0	17/06/2024
CFPT2305	4,980	2.9%	60	20	115,000	4,837	(143)	67,210	9.9	15/04/2024
CFPT2309	4,570	4.3%	2,660	37	115,000	4,449	(121)	80,060	7.9	02/05/2024
CFPT2310	4,320	3.1%	6,860	128	115,000	3,958	(362)	84,510	7.9	01/08/2024
CFPT2313	2,250	6.6%	450,230	134	115,000	1,689	(561)	100,000	10.0	07/08/2024
CFPT2314	2,890	3.2%	22,610	287	115,000	1,940	(950)	100,000	10.0	07/01/2025
CFPT2315	4,880	-2.8%	280	27	115,000	4,394	(486)	80,000	8.0	22/04/2024
CFPT2316	3,560	0.3%	5,360	114	115,000	3,365	(195)	82,000	10.0	18/07/2024
CFPT2317	1,740	3.0%	80	238	115,000	1,191	(549)	101,000	15.0	19/11/2024
CFPT2318	2,680	4.7%	14,420	107	115,000	2,163	(517)	99,000	8.0	11/07/2024
CHDB2306	1,720	11.7%	11,190	90	24,200	1,437	(283)	19,340	3.5	24/06/2024
CHPG2309	2,320	1.3%	45,430	57	30,550	2,256	(64)	24,000	3.0	22/05/2024
CHPG2315	1,530	-7.3%	20	86	30,550	1,014	(516)	27,780	4.0	20/06/2024
CHPG2316	1,360	4.6%	20	177	30,550	1,109	(251)	28,890	4.0	19/09/2024
CHPG2319	840	5.0%	340	90	30,550	693	(147)	30,110	4.0	24/06/2024
CHPG2321	1,970	0.0%	490	20	30,550	2,032	62	24,500	3.0	15/04/2024
CHPG2322	2,920	56.2%	10	111	30,550	1,556	(1,364)	30,000	2.0	15/07/2024
CHPG2326	900	3.5%	33,200	37	30,550	890	(10)	27,500	4.0	02/05/2024
CHPG2328	1,460	3.6%	1,730	37	30,550	1,415	(45)	28,500	2.0	02/05/2024
CHPG2329	1,930	4.9%	13,680	128	30,550	1,922	(8)	29,000	2.0	01/08/2024
CHPG2331	950	3.3%	21,050	195	30,550	850	(100)	28,000	6.0	07/10/2024
CHPG2332	960	1.1%	20,250	226	30,550	851	(109)	28,500	6.0	07/11/2024
CHPG2333	980	3.2%	58,670	254	30,550	849	(131)	29,000	6.0	05/12/2024
CHPG2334	760	2.7%	64,140	287	30,550	640	(120)	29,500	8.0	07/01/2025
CHPG2336	870	7.4%	200	37	30,550	776	(94)	28,110	4.0	02/05/2024
CHPG2337	1,000	1.0%	270	99	30,550	780	(220)	29,670	4.0	03/07/2024
CHPG2338	1,350	0.0%	0	191	30,550	1,004	(346)	30,000	4.0	03/10/2024
CHPG2339	3,770	0.0%	0	282	30,550	2,373	(1,397)	30,220	2.0	02/01/2025
CHPG2340	2,220	0.0%	0	27	30,550	1,881	(339)	25,000	3.0	22/04/2024
CHPG2341	1,650	0.0%	0	114	30,550	1,575	(75)	30,000	2.0	18/07/2024
CHPG2342	950	0.0%	6,640	238	30,550	802	(148)	24,000	10.0	19/11/2024
CHPG2343	1,400	10.2%	1,110	78	30,550	1,269	(131)	28,000	3.0	12/06/2024
CHPG2401	790	0.0%	10	83	30,550	750	(40)	31,000	3.0	17/06/2024
CMBB2306	4,990	5.5%	11,640	57	25,250	4,910	(80)	16,970	1.7	22/05/2024
CMBB2309	1,600	6.7%	34,530	37	25,250	1,575	(25)	19,000	4.0	02/05/2024
CMBB2311	3,170	7.5%	4,840	37	25,250	3,150	(20)	19,000	2.0	02/05/2024
CMBB2312	3,220	3.9%	9,160	128	25,250	3,019	(201)	19,500	2.0	01/08/2024
CMBB2314	1,580	6.8%	19,460	134	25,250	1,402	(178)	20,000	4.0	07/08/2024
CMBB2315	1,910	6.1%	22,130	287	25,250	1,545	(365)	20,000	4.0	07/01/2025
CMBB2316	890	6.0%	3,190	37	25,250	730	(160)	18,000	10.0	02/05/2024
CMBB2317	1,230	-0.8%	560	146	25,250	1,131	(99)	20,000	5.0	19/08/2024
CMBB2318	1,980	2.6%	5,460	177	25,250	1,889	(91)	18,000	4.0	19/09/2024
CMBB2401	2,690	-6.3%	3,740	83	25,250	2,715	25	20,000	2.0	17/06/2024
CMSN2302	1,950	2.1%	30,320	57	74,000	1,581	(369)	66,000	6.0	22/05/2024
CMSN2307	570	-1.7%	8,650	90	74,000	247	(323)	83,000	10.0	24/06/2024
CMSN2311	720	4.4%	17,540	128	74,000	277	(443)	88,500	8.0	01/08/2024
CMSN2313	970	-5.8%	112,980	195	74,000	600	(370)	80,000	10.0	07/10/2024
CMSN2315	400	-11.1%	46,990	37	74,000	104	(296)	82,000	10.0	02/05/2024

本日報由富鑫證券股份有限公司研究部發佈，以上所有資訊乃源於可靠之消息來源，但由於證券市場瞬息萬變且受許多不可預測之因素影響，投資人應審慎投資、自負風險。

CMSN2316	1,070	-1.8%	5,700	191	74,000	465	(605)	83,980	10.0	03/10/2024
CMSN2317	1,670	-7.2%	340	282	74,000	703	(967)	86,870	8.0	02/01/2025
CMWG2305	3,410	0.3%	6,330	57	48,650	3,300	(110)	35,660	4.0	22/05/2024
CMWG2309	320	-37.3%	29,970	37	48,650	170	(150)	54,000	5.0	02/05/2024
CMWG2310	810	-9.0%	220	128	48,650	546	(264)	54,500	5.0	01/08/2024
CMWG2312	340	-53.4%	40	28	48,650	111	(229)	56,000	3.0	23/04/2024
CMWG2313	930	-2.1%	74,110	134	48,650	737	(193)	50,000	6.0	07/08/2024
CMWG2314	820	-1.2%	41,300	287	48,650	607	(213)	52,000	10.0	07/01/2025
CMWG2315	230	0.0%	8,830	37	48,650	125	(105)	48,890	20.0	02/05/2024
CMWG2316	1,000	6.4%	82,580	148	48,650	931	(69)	48,000	6.0	21/08/2024
CMWG2317	590	-23.4%	10	27	48,650	275	(315)	50,000	6.0	22/04/2024
CMWG2318	1,730	0.6%	1,240	114	48,650	1,419	(311)	42,000	6.0	18/07/2024
CNVL2305	1,290	4.9%	2,690	90	17,850	658	(632)	17,000	4.0	24/06/2024
CPDR2305	3,120	2.3%	12,590	90	32,000	3,024	(96)	20,220	4.0	24/06/2024
CPOW2306	90	-62.5%	190	90	11,450	8	(82)	16,000	2.0	24/06/2024
CPOW2308	80	0.0%	1,000	20	11,450	31	(49)	12,000	5.0	15/04/2024
CPOW2309	100	-58.3%	2,530	50	11,450	8	(92)	14,500	2.0	15/05/2024
CPOW2313	460	-4.2%	10,480	99	11,450	153	(307)	12,890	2.0	03/07/2024
CPOW2314	710	-7.8%	10,010	191	11,450	268	(442)	13,110	2.0	03/10/2024
CPOW2315	950	-1.0%	510	282	11,450	339	(611)	13,460	2.0	02/01/2025
CSHB2302	430	2.4%	40,470	37	11,500	170	(260)	12,000	2.0	02/05/2024
CSHB2303	750	0.0%	0	98	11,500	277	(473)	12,350	2.0	02/07/2024
CSHB2304	370	0.0%	2,950	99	11,500	164	(206)	11,670	5.0	03/07/2024
CSHB2305	430	2.4%	19,420	191	11,500	168	(262)	12,560	5.0	03/10/2024
CSHB2306	1,320	0.0%	7,760	282	11,500	523	(797)	12,780	2.0	02/01/2025
CSTB2306	1,290	4.9%	28,390	57	31,000	1,295	5	30,000	2.0	22/05/2024
CSTB2312	450	2.3%	3,550	86	31,000	326	(124)	33,330	5.0	20/06/2024
CSTB2313	630	0.0%	0	177	31,000	410	(220)	35,560	5.0	19/09/2024
CSTB2316	270	-3.6%	3,450	90	31,000	181	(89)	36,330	5.0	24/06/2024
CSTB2318	650	0.0%	2,040	50	31,000	377	(273)	32,000	4.0	15/05/2024
CSTB2319	550	7.8%	2,960	20	31,000	460	(90)	27,000	9.0	15/04/2024
CSTB2322	580	1.8%	198,490	37	31,000	550	(30)	30,000	4.0	02/05/2024
CSTB2324	580	11.5%	1,630	37	31,000	418	(162)	31,000	4.0	02/05/2024
CSTB2325	970	-10.2%	40	128	31,000	726	(244)	31,500	4.0	01/08/2024
CSTB2326	570	-40.0%	10	28	31,000	351	(219)	33,000	2.0	23/04/2024
CSTB2327	530	-1.9%	297,390	134	31,000	461	(69)	32,000	6.0	07/08/2024
CSTB2328	590	1.7%	84,360	287	31,000	491	(99)	33,000	8.0	07/01/2025
CSTB2330	220	-42.1%	11,590	37	31,000	158	(62)	34,000	4.0	02/05/2024
CSTB2331	370	-2.6%	85,270	99	31,000	263	(107)	35,000	5.0	03/07/2024
CSTB2332	590	-3.3%	48,920	191	31,000	419	(171)	35,890	5.0	03/10/2024
CSTB2333	2,440	0.0%	0	282	31,000	1,431	(1,009)	36,110	2.0	02/01/2025
CSTB2334	2,440	-0.4%	50	148	31,000	1,870	(570)	27,000	3.0	21/08/2024
CSTB2335	950	-18.8%	10	27	31,000	477	(473)	31,000	3.0	22/04/2024
CSTB2336	520	-28.8%	1,110	52	31,000	396	(124)	31,000	5.0	17/05/2024
CSTB2337	1,170	3.5%	7,300	238	31,000	915	(255)	27,000	7.0	19/11/2024
CSTB2338	1,400	3.7%	68,300	78	31,000	1,170	(230)	29,000	3.0	12/06/2024
CSTB2401	1,000	0.0%	0	83	31,000	837	(163)	31,000	3.0	17/06/2024
CTCB2302	6,380	8.5%	5,950	57	45,950	6,352	(28)	27,000	3.0	22/05/2024
CTCB2306	3,570	13.3%	1,290	37	45,950	3,509	(61)	32,000	4.0	02/05/2024
CTCB2307	3,470	8.4%	30	128	45,950	3,126	(344)	34,000	4.0	01/08/2024
CTCB2309	4,210	3.7%	310	181	45,950	4,004	(206)	35,000	3.0	23/09/2024
CTCB2310	1,690	7.0%	180,470	195	45,950	1,515	(175)	35,000	8.0	07/10/2024
CTCB2311	5,140	3.0%	10	27	45,950	4,670	(470)	32,000	3.0	22/04/2024
CTCB2312	4,720	7.0%	490	107	45,950	4,563	(157)	32,600	3.0	11/07/2024
CTCB2401	5,500	0.0%	0	83	45,950	6,119	619	34,000	2.0	17/06/2024
CTPB2304	430	2.4%	12,320	37	19,150	245	(185)	18,890	4.0	02/05/2024
CTPB2305	650	4.8%	14,970	99	19,150	328	(322)	19,330	4.0	03/07/2024
CTPB2306	1,850	1.7%	2,040	191	19,150	818	(1,032)	19,890	2.0	03/10/2024
CTPB2401	1,090	0.9%	12,810	83	19,150	807	(283)	18,500	2.0	17/06/2024

CVHM2302	500	-15.3%	62,350	57	42,750	157	(343)	50,000	4.0	22/05/2024
CVHM2307	160	0.0%	30	90	42,750	13	(147)	62,670	8.0	24/06/2024
CVHM2311	340	-27.7%	5,820	128	42,750	77	(263)	60,500	5.0	01/08/2024
CVHM2312	140	-63.2%	3,840	37	42,750	8	(132)	56,000	5.0	02/05/2024
CVHM2313	510	2.0%	28,700	195	42,750	261	(249)	50,000	10.0	07/10/2024
CVHM2315	250	-3.9%	450	37	42,750	30	(220)	50,890	8.0	02/05/2024
CVHM2316	350	-7.9%	5,720	99	42,750	132	(218)	51,230	8.0	03/07/2024
CVHM2317	570	-1.7%	19,620	191	42,750	252	(318)	52,350	8.0	03/10/2024
CVHM2318	1,220	1.7%	93,560	282	42,750	556	(664)	53,460	5.0	02/01/2025
CVHM2319	260	-39.5%	160	27	42,750	15	(245)	52,000	5.0	22/04/2024
CVHM2401	1,320	0.8%	2,780	83	42,750	801	(519)	43,000	4.0	17/06/2024
CVIB2302	3,630	9.7%	7,480	57	24,350	3,645	15	18,610	1.6	22/05/2024
CVIB2304	1,530	7.0%	72,700	134	24,350	1,371	(159)	19,440	3.9	07/08/2024
CVIB2305	980	4.3%	11,930	287	24,350	803	(177)	21,380	5.8	07/01/2025
CVIB2306	4,300	4.6%	1,620	148	24,350	4,234	(66)	16,520	1.9	21/08/2024
CVIB2307	1,550	-13.4%	530	146	24,350	1,183	(367)	20,410	3.9	19/08/2024
CVIB2401	2,350	4.4%	2,370	83	24,350	2,248	(102)	20,410	1.9	17/06/2024
CVIC2306	340	-43.3%	520	90	47,050	44	(296)	62,220	8.0	24/06/2024
CVIC2308	500	2.0%	18,040	134	47,050	334	(166)	50,000	10.0	07/08/2024
CVIC2309	560	3.7%	53,310	195	47,050	361	(199)	52,000	10.0	07/10/2024
CVIC2312	450	2.3%	41,580	99	47,050	196	(254)	52,350	10.0	03/07/2024
CVIC2313	700	1.5%	15,150	191	47,050	311	(389)	53,460	10.0	03/10/2024
CVIC2314	2,000	2.0%	890	282	47,050	794	(1,206)	54,570	5.0	02/01/2025
CVNM2306	540	3.9%	16,700	90	67,700	162	(378)	71,710	9.5	24/06/2024
CVNM2308	600	0.0%	2,960	37	67,700	257	(343)	67,620	7.8	02/05/2024
CVNM2310	420	2.4%	45,940	134	67,700	74	(346)	78,400	9.8	07/08/2024
CVNM2311	670	3.1%	22,770	287	67,700	214	(456)	78,400	9.8	07/01/2025
CVNM2313	150	-51.6%	440	37	67,700	0	(150)	82,300	9.8	02/05/2024
CVNM2314	690	6.2%	610	191	67,700	58	(632)	85,150	7.8	03/10/2024
CVNM2315	2,150	2.4%	800	282	67,700	197	(1,953)	87,110	3.9	02/01/2025
CVNM2316	960	1.1%	100	27	67,700	451	(509)	63,700	9.8	22/04/2024
CVPB2305	890	27.1%	19,670	20	19,600	861	(29)	17,160	2.9	15/04/2024
CVPB2309	150	-37.5%	73,130	37	19,600	72	(78)	21,450	3.8	02/05/2024
CVPB2311	720	33.3%	24,970	37	19,600	482	(238)	19,540	1.9	02/05/2024
CVPB2312	1,040	30.0%	58,390	128	19,600	777	(263)	20,020	1.9	01/08/2024
CVPB2314	270	22.7%	399,900	134	19,600	164	(106)	22,880	3.8	07/08/2024
CVPB2315	330	13.8%	112,800	287	19,600	218	(112)	23,350	5.7	07/01/2025
CVPB2316	120	-33.3%	14,830	37	19,600	29	(91)	22,360	4.8	02/05/2024
CVPB2317	300	3.5%	2,190	99	19,600	114	(186)	22,880	3.8	03/07/2024
CVPB2318	550	-22.5%	49,290	191	19,600	209	(341)	23,420	3.8	03/10/2024
CVPB2319	1,830	10.2%	5,800	282	19,600	568	(1,262)	23,950	1.9	02/01/2025
CVPB2320	450	12.5%	1,630	27	19,600	95	(355)	20,970	2.9	22/04/2024
CVPB2321	530	3.9%	30,890	146	19,600	380	(150)	18,000	7.0	19/08/2024
CVPB2322	600	3.5%	30,680	177	19,600	448	(152)	20,000	4.0	19/09/2024
CVRE2303	810	3.9%	35,110	57	26,400	795	(15)	25,000	3.0	22/05/2024
CVRE2308	350	2.9%	240	90	26,400	110	(240)	31,330	5.0	24/06/2024
CVRE2312	290	-3.3%	51,020	37	26,400	211	(79)	27,500	4.0	02/05/2024
CVRE2313	540	-1.8%	18,730	128	26,400	323	(217)	29,500	4.0	01/08/2024
CVRE2315	330	0.0%	241,690	195	26,400	213	(117)	30,000	8.0	07/10/2024
CVRE2317	200	-41.2%	1,540	37	26,400	65	(135)	30,000	4.0	02/05/2024
CVRE2318	370	0.0%	38,110	99	26,400	171	(199)	31,000	4.0	03/07/2024
CVRE2319	620	0.0%	23,860	191	26,400	308	(312)	31,780	4.0	03/10/2024
CVRE2320	2,000	0.0%	0	282	26,400	853	(1,147)	32,330	2.0	02/01/2025
CVRE2321	420	2.4%	5,050	27	26,400	73	(347)	29,000	4.0	22/04/2024
CVRE2322	1,580	6.0%	4,150	114	26,400	1,212	(368)	24,000	3.0	18/07/2024
CVRE2323	1,040	4.0%	87,010	78	26,400	922	(118)	24,800	3.0	12/06/2024

(*) 歐式交易方式，以現金交易

(**) PHS 採用 Black-Scholes 估價方式

期投資股

股票代碼	證券所	現時價格	目標價*	報告日	預期 2024 年盈利 (十億越盾)
PVT	HOSE	28,950	34,850	3/20/2024	2,344
MSB	HOSE	14,800	20,700	3/19/2024	5,749
POW	HOSE	11,450	14,500	3/12/2024	1,923
IMP	HOSE	67,400	81,100	2/29/2024	355
NT2	HOSE	24,650	32,300	2/7/2024	640
VIB	HOSE	24,350	27,000	2/7/2024	9,843
VHM	HOSE	42,750	63,300	1/26/2024	27,904
MSH	HOSE	42,900	55,900	1/17/2024	318
SIP	HOSE	90,500	83,400	1/10/2024	1,123
KBC	HOSE	36,100	36,000	1/10/2024	1,647
IDC	HNX	58,500	56,000	1/10/2024	2,212
CTG	HOSE	35,200	36,375	1/10/2024	23,247
VCB	HOSE	96,300	87,329	1/10/2024	37,497
BID	HOSE	53,000	55,870	1/10/2024	25,522
TCB	HOSE	45,950	45,148	1/10/2024	22,796
MBB	HOSE	25,250	29,592	1/10/2024	23,926
TPB	HOSE	19,150	24,130	1/10/2024	7,508
OCB	HOSE	14,800	19,164	1/10/2024	4,880
ACB	HOSE	27,950	31,952	1/10/2024	18,261
VPB	HOSE	19,600	25,603	1/10/2024	16,420
STB	HOSE	31,000	34,494	1/10/2024	9,865
LPB	HOSE	16,850	18,389	1/10/2024	4,731
SHB	HOSE	11,500	16,146	1/10/2024	10,044
MWG	HOSE	48,650	61,600	1/10/2024	2,325
FRT	HOSE	147,900	119,200	1/10/2024	305
DGW	HOSE	65,100	55,300	1/10/2024	665
PNJ	HOSE	97,400	101,000	1/10/2024	2,357
VNM	HOSE	67,700	77,500	1/10/2024	10,402
SAB	HOSE	56,900	83,600	1/10/2024	5,162
HPG	HOSE	30,550	31,200	1/10/2024	15,721
VHC	HOSE	76,600	87,700	1/10/2024	1,218
FMC	HOSE	49,900	59,400	1/10/2024	318
ANV	HOSE	34,600	39,100	1/10/2024	261
STK	HOSE	33,800	36,700	1/10/2024	137
TCM	HOSE	45,800	54,700	1/10/2024	221
GEG	HOSE	13,150	18,000	1/10/2024	227
GAS	HOSE	80,700	87,300	1/10/2024	12,352
BSR	UPCOM	19,251	20,500	1/10/2024	5,677
PLX	HOSE	38,000	42,300	1/10/2024	4,395
PVD	HOSE	32,700	29,100	1/10/2024	816
PVS	HNX	39,100	40,300	1/10/2024	1,136
NLG	HOSE	44,300	40,600	1/10/2024	631
KDH	HOSE	38,600	40,900	1/10/2024	1,232
VRE	HOSE	26,400	37,700	1/10/2024	4,252

資料來源: PHS 收集

*若除權交易日發生在報告日後將影響目標價

分析師認證

這份報告由 Pham Quang Chuong - 富鑫證券股份公司研究員製作。負責籌備本研究報告之全部或部份內容之研究分析師、策略分析師、研究人員以茲聲明，任何研究分析師、策略分析師、研究人員在於本研究報告所提出之觀點，皆精確反映出其對於該發行機構與證券之個人意見。各研究分析師、策略分析師、研究人員均保證，其報酬在過去與未來，絕對沒有任何一部分是直接或間接與研究分析師、策略分析師、研究人員在此研究報告中所呈現之特定推薦或觀點有關。

評等指標定義

加碼= 預估其未來之潛在上漲空間大於10%。

觀望= 預估其未來之潛在漲跌空間將在下上10%之間。

減碼= 預估其未來之潛在下跌空間大於10%。

未評等= 本股票並不在富鑫證券之評等涵蓋範圍，或者尚未上市。

績效表現根據12個月的總回報(包含股息)所評定。

富鑫證券股份公司

地址：21st Floor, Phu My Hung Building, 08 Hoang Van Thai Street, Tan Phu Ward, District 7, HCMC.

電話號碼：(84-28) 5 413 5479

客服專線：(84-28) 1900 25 23 58

傳真號碼：+84 28 5413 5473

胡志明市

富美興交易室

地址：Ground Floor, CR2-08, 107 Ton Dat Tien, Tan Phu Ward, District 7, Ho Chi Minh City

電話號碼：(84-28) 5 413 5478

傳真號碼：+84 28 5413 5473

Tan Binh 分行

地址：Park Legend Building, 251 Hoang Van Thu Street, Ward 2, Tan Binh District, HCMC

電話號碼：(84-28) 3813 2401

傳真號碼：(84-28) 3813 2415

第三郡分行

地址：4th & 5th Floor, D&D Tower, 458 Nguyen Thi Minh Khai, Ward 2, District 3, HCMC

電話號碼：(84-28) 382 08068

傳真號碼：(84-28) 3820 8206

第一郡分行

地址：Room 1003A, 10th Floor, No. 81-83-83B-85 Ham Nghi Street, Nguyen Thai Binh Ward, District 1, HCMC

電話號碼：(84-28) 3 535 6060

傳真號碼：(84-28) 3 535 2912

河內市

Ha Noi 分行

地址：5th Floor, Vinafor Building, No.127 Lo Duc, Dong Mac Ward, Hai Ba Trung District, Ha Noi

電話號碼：(84-24) 3 933 4566

傳真號碼：(84-24) 3 933 4820

Thanh Xuan 分行

地址：5th Floor, UDIC Complex Building, N04 Hoang Dao Thuy, Trung Hoa Ward, Cau Giay District, Ha Noi

電話號碼：(84-24) 6 250 9999

傳真號碼：(84-24) 6 250 6666

海防市

海防分行

地址：2nd Floor, Eliteco Building No.18 Tran Hung Dao, Hoang Van Thu Ward, Hong Bang District, Hai Phong

電話號碼：(84-225) 384 1810

傳真號碼：(84-225) 384 1801