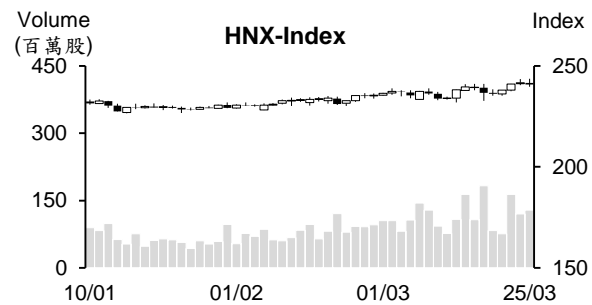
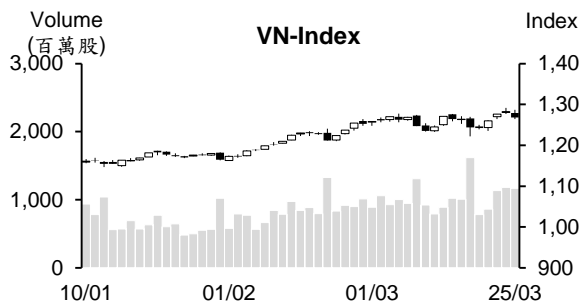


越股行情

25/03/2024	HOSE		VN30		HNX	
收盤價	1,267.86	-1.09%	1,270.00	-1.10%	240.81	-0.36%
成交股數(百萬股)	1,242.92	-9.81%	303.03	-40.76%	131.16	7.52%
撮合股數(百萬股)	1,166.38	-1.26%	269.98	-22.00%	128.78	7.22%
與最近 20 日的平均水位相比	1,017.47	14.64%	289.29	-6.68%	112.67	14.30%
成交值(十億越盾)	29,272	-15.77%	9,971	-37.08%	2,930	14.60%
撮合成交值(十億越盾)	27,245	-6.95%	8,912	-20.24%	2,861	13.55%
與最近 20 日之平均比較	24,951	9.19%	9,507	-6.26%	2,300	24.40%
上漲家數	119	22%	4	13%	65	29%
下跌家數	351	65%	26	87%	93	41%
持平家數	71	13%	0	0%	69	30%



市場概況

周一(3月25日)越股呈現修正。盤初 VN 指數在不動產及營建類股上揚之帶動下在平盤價位之上游走。午盤交易時段，賣壓開始湧現，使多數族群都下跌，僅有少數大型股上漲，如 NVL、VIC、VPB、TPB 及 BVH。今日量能也維持在高水位，外資也維持減碼。

技術分析

VN 指數下跌，量能維持高出最近二十日平均成交量。指數雖下挫，但仍守穩在 MA5 之上，配合 MA5 與 MA20 呈現多頭排列，這意味著整體盤勢上升走勢維持不變。盤勢僅是回檔，1,258 點 (MA20) 為短線盤勢的支撐點。另外，動向指標 (ADX) 維持在 31，以及 +DI 在 -DI 之上，因此我們預期指數在修正後仍有機會向上測試 1,300 點；河內部分，HNX 指數雖下跌，但仍守穩在 MA5 之上，配合 MA5 排在 MA20 之上，預期指數在修正後將向上測試 250 點關卡。整體而言，盤勢上升走勢維持不變，操作上建議投資人應趁著盤勢震盪時調節投資部位，投資標的為基本面佳、獲利成長及吸引資金之股票。

建議股名單: VGC (獲利了結) – STB (加碼)

(請參考第 2 頁)

當日調整股名單

次號	股票代碼	評等	評等日	現時價格	買入區間	持股表現	目標價	預期獲利	停損價	預期損失	備註
1	VGC	獲利了結	26/03/24	57.2	55.4	3.2%	65.5	18.2%	52.1	-6.0%	上漲動能減弱
2	STB	加碼	26/03/24	30.85	30.85	0.0%	33.5	8.6%	29.5	-4.4%	回測並守穩在支撐(均線)之上

投資組合部位

次號	股票代碼	評等	評等日	現時價格	買入區間	持股表現	目標價	預期獲利	停損價	預期損失	備註
1	OIL	加碼	08/01/24	9.94	10.2	-2.5%	11.6	13.7%	9.6	-5.9%	
2	DHG	加碼	23/01/24	116.3	106.1	9.6%	122	15.0%	100	-6%	
3	DPM	加碼	08/03/24	35.20	35.4	-0.6%	40.3	13.8%	33.6	-5%	
4	IJC	加碼	14/03/24	15.55	15.5	0.3%	18	16.1%	14.6	-6%	
5	SSI	加碼	18/03/24	37.50	37.8	-0.8%	41.5	10%	35.9	-5%	
6	SHS	加碼	21/03/24	20.1	19.2	4.7%	25.6	33%	18.1	-6%	
7	PVS	加碼	21/03/24	38.9	37.6	3.5%	45	20%	36.1	-4%	
8	CEO	加碼	21/03/24	23.4	22.6	3.5%	25.5	13%	21.4	-5%	
9	VCG	加碼	22/03/24	25.35	25.55	-0.8%	29.4	15%	24	-6%	
10	NLG	加碼	22/03/24	43.65	43.3	0.8%	50	15%	40.8	-6%	
11	PNJ	加碼	25/03/24	96	98.5	-2.5%	110	12%	94.5	-4%	

Standard Chartered 預期第一季 GDP 成長 6.1%，通膨將呈現上升

據 Standard Chartered 發佈有關越南經濟更新報告之顯示，預期第一季越南 GDP 將成長 6.1%且 Standard Chartered 將今年越南 GDP 成長率的預期維持在 6.7%。其中預期上半年 GDP 將成長 6.2%，下半年將提升至 6.9%。另外，Standard Chartered 預期從今至第三季底，越南國家銀行 (SBV) 將把再融資利率維持在 4.5%、因考量通膨上升，第四季將調升 50 個基點。

同業拆款利率下跌

越南國家銀行 (SBV) 之數據顯示，3 月 21 日同業拆款利率回落至 0.13%，為 2024 年 1 月中旬以來之最低(一個月前利率為 4%左右)。目前隔夜拆款利率已回落至 2023 年第三季及 2020 年下半年水位。另外，1 周、2 周及 1 個月期限之年拆款利率亦分別由 3.81%、3.02%及 2.55%下降至 0.48%、1.18%及 1.58%。

同業拆款利率下跌，加上最近商業銀行持續調降存款利率，顯示銀行流動性十分充沛。Agribank、BIDV 及 VietinBank 將存款利率調降至低於 5%。目前四大國營銀行(佔銀行業存款餘額的約 45%)的存款利率為近幾十年來之最低。

匯率將回穩

SBV 於 3 月 20 日持續發行 15 兆越盾的 28 天短期票券。參與投標及中標的銀行家數為 11 家，中標利率為 1.34%。相較於 19 日，中標金額增加 5 兆越盾，但利率由 1.35%略微下降至 1.34%。SBV 已連續八個交易日發行短期票價，發行金額共近 115 兆越盾。預期 SBV 的動態將支援匯率逐漸回穩。

資料來源：Cafef、Vietstock

Vinhomes 計劃發行債券

據 Vinhomes 公司於 2024 年 3 月 22 日通過之董事會決議顯示，Vinhomes 股份公司 (HoSe : VHM) 計劃最遲將於今年第三季發行 10 兆越盾的公司債。這是不可轉換及未擔保品的債券，債券期限 2 至 3 年。

Vinhomes 尚未公司債券發行方式 (公開或私募)、債券利率及發行目的等。

3 月 25 日 Techcombank 調降存款利率

自 3 月 25 日 Techcombank (TCB) 僅將 1 至 2 個月期的年存款利率調降 0.2% 至 2.25%。3 至 5 個月、6 至 8 個月、9 至 11 個月及 12 至 36 個月等期限的年存款利率維持在 2.45%、3.5%、3.55% 及 4.5%。這是 3 月第二次 TCB 調整存款利率。

Hoa Phat 的熱軋鋼捲 (HRC) 產量首次達 900 萬噸

2024 年 3 月 20 日和發鋼鐵集團-Hoa Phat (HoSE : HPG) 消息指出，HRC 產品在 2020 年 5 月開始投產，迄今 HRC 產量首次達 900 萬噸。目前 HPG 為生產 HRC 產品的唯一越南公司。

雖然連續三年獲利大幅成長，今年 Traphaco 仍提出獲利成長之計畫

據 Traphaco 股份公司 (HOSE : TRA) 將於 2024 年 4 月 12 日上午召開 2024 年股東大會之相關文件顯示，公司計劃 2024 年營收將增長 7% 至近 2.5 兆越盾、稅後盈餘將成長 6% 至 3,030 億越盾。2022 年公司獲利為 2008 年上市以下創下新高，2023 年獲利持續維持在高水位 (略微低於 2022 年)。

TRA 計劃依財務狀況，今年股息比率最少佔註冊資本的 30%，甚至高達 40%。

資料來源：Cafef、Vietstock

市場統計

撮合統計

推升指數上漲的前五名股票

HOSE				HNX			
股票代碼	收盤價 (越盾)	漲跌 %	影響指數 %	股票代碼	收盤價 (VND)	漲跌 %	影響指數 %
NVL	17,700	3.51%	0.02%	DTK	11,300	5.61%	0.13%
VIC	46,850	0.54%	0.02%	PVS	38,900	1.04%	0.06%
VPB	18,900	0.53%	0.01%	SHS	20,100	0.50%	0.03%
TPB	19,000	1.33%	0.01%	PLC	34,700	2.36%	0.02%
VCF	203,300	7.00%	0.01%	KSV	29,000	1.05%	0.02%

拖累指數的前五名股票

HOSE				HNX			
股票代碼	收盤價 (越盾)	漲跌 %	影響指數 %	股票代碼	收盤價 (越盾)	漲跌 %	影響指數 %
BID	53,000	-2.21%	-0.13%	IDC	58,000	-2.52%	-0.16%
GVR	31,900	-4.06%	-0.10%	MBS	29,000	-2.36%	-0.10%
CTG	34,700	-2.80%	-0.10%	NTP	42,800	-1.61%	-0.03%
MSN	75,500	-3.82%	-0.08%	VCS	68,800	-0.72%	-0.03%
VCB	95,700	-0.73%	-0.08%	CEO	23,400	-0.85%	-0.02%

前五名成交量

HOSE				HNX			
股票代碼	收盤價 (越盾)	漲跌 %	成交量 (股)	股票代碼	收盤價 (越盾)	漲跌 %	成交量 (千股)
NVL	17,700	3.51%	110,508,297	SHS	20,100	0.50%	39,879,054
VND	23,950	-1.44%	86,297,351	CEO	23,400	-0.85%	20,331,389
VIX	20,200	0.25%	40,046,640	PVS	38,900	1.04%	14,048,229
GEX	24,500	-1.80%	35,717,649	HUT	19,200	0.00%	6,253,099
HPX	8,010	6.94%	34,553,965	MBS	29,000	-2.36%	5,901,436

前五名成交值

HOSE				HNX			
股票代碼	收盤價 (越盾)	漲跌 %	成交值 (十億越盾)	股票代碼	收盤價 (越盾)	漲跌 %	成交值 (十億越盾)
VND	23,950	-1.44%	2,074.1	SHS	20,100	0.50%	809.5
NVL	17,700	3.51%	1,971.3	PVS	38,900	1.04%	554.7
SSI	37,500	-0.79%	921.2	CEO	23,400	-0.85%	482.2
GEX	24,500	-1.80%	884.6	MBS	29,000	-2.36%	172.5
DIG	32,000	0.16%	824.6	HUT	19,200	0.00%	121.3

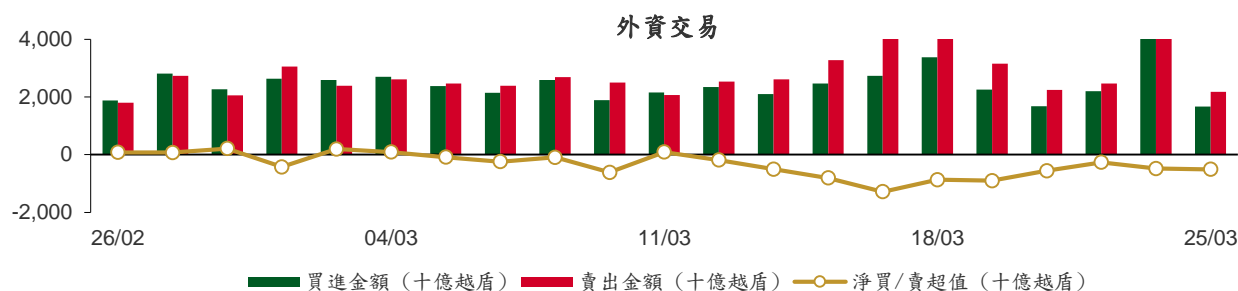
議價交易

前五名股

HOSE			HNX		
股票代碼	成交量 (股)	成交值 (十億越盾)	股票代碼	成交量 (股)	成交值 (十億越盾)
TCB	4,648,500	208.67	GKM	680,200	21.67
KBC	5,325,800	189.93	IDC	350,000	20.41
HDB	6,915,000	164.46	VC3	344,000	9.87
EIB	7,999,000	142.18	TIG	400,000	6.00
MSN	1,699,500	133.26	PVS	150,000	5.46

外資交易行情 (股票)

證交所	買進成交量 (百萬股)	買進金額 (十億越盾)	賣出成交量 (百萬股)	賣出金額 (十億越盾)	淨買/賣成 交易 (百萬股)	淨買/賣超值 (十億越盾)
HOSE	62.19	1,571.95	74.23	2,114.36	(12.04)	(542.41)
HNX	2.72	95.22	2.10	60.97	0.62	34.25
總計	64.91	1,667.17	76.33	2,175.33	(11.42)	(508.16)



前五名買進

HOSE				HNX			
股票代碼	收盤價 (越盾)	成交量 (股)	成交值 (十億越盾)	股票代碼	收盤價 (越盾)	成交量 (股)	成交值 (十億越盾)
NVL	17,700	13,548,114	242.08	PVS	38,900	1,879,000	74.57
PNJ	96,000	813,143	82.09	IDC	58,000	157,500	9.20
VCB	95,700	772,192	74.24	CEO	23,400	140,820	3.36
PDR	31,450	2,209,300	70.35	TNG	21,700	94,000	2.05
ACB	27,500	2,300,000	69.23	HLC	14,500	105,500	1.53

前五名賣出

HOSE				HNX			
股票代碼	收盤價 (越盾)	成交量 (股)	成交值 (十億越盾)	股票代碼	收盤價 (越盾)	成交量 (股)	成交值 (十億越盾)
VNM	67,300	2,569,048	173.90	PVS	38,900	1,045,300	41.18
MSN	75,500	2,085,333	160.68	SHS	20,100	282,575	5.78
VHM	42,550	3,205,406	137.76	TIG	13,500	265,600	3.62
VND	23,950	4,698,586	112.57	IDC	58,000	37,100	2.19
PNJ	96,000	799,800	80.78	TA9	15,700	52,000	0.83

前五名淨買超

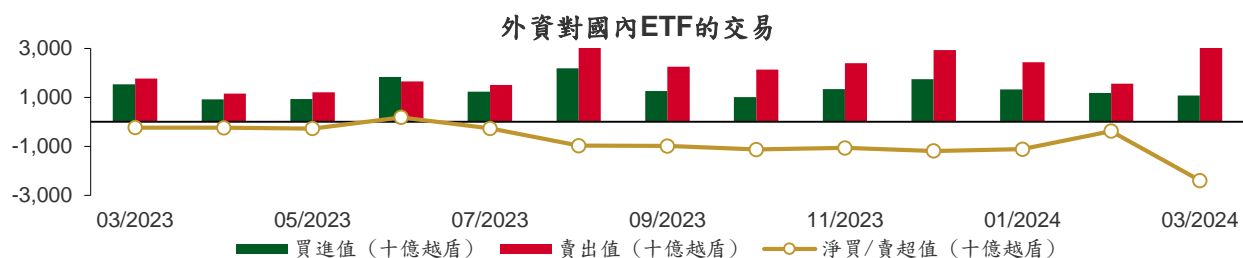
HOSE				HNX			
股票代碼	收盤價 (越盾)	淨買超股數 (股)	淨買超值 (十億越盾)	股票代碼	收盤價 (越盾)	淨買超股數 (股)	淨買超值 (十億越盾)
NVL	17,700	13,281,214	237.38	PVS	38,900	833,700	33.40
PDR	31,450	1,930,428	61.53	IDC	58,000	120,400	7.01
STB	30,850	1,310,800	40.77	CEO	23,400	121,520	2.90
VCB	95,700	391,792	37.69	TNG	21,700	83,800	1.82
SSI	37,500	805,400	30.50	HLC	14,500	105,500	1.53

前五名淨賣超

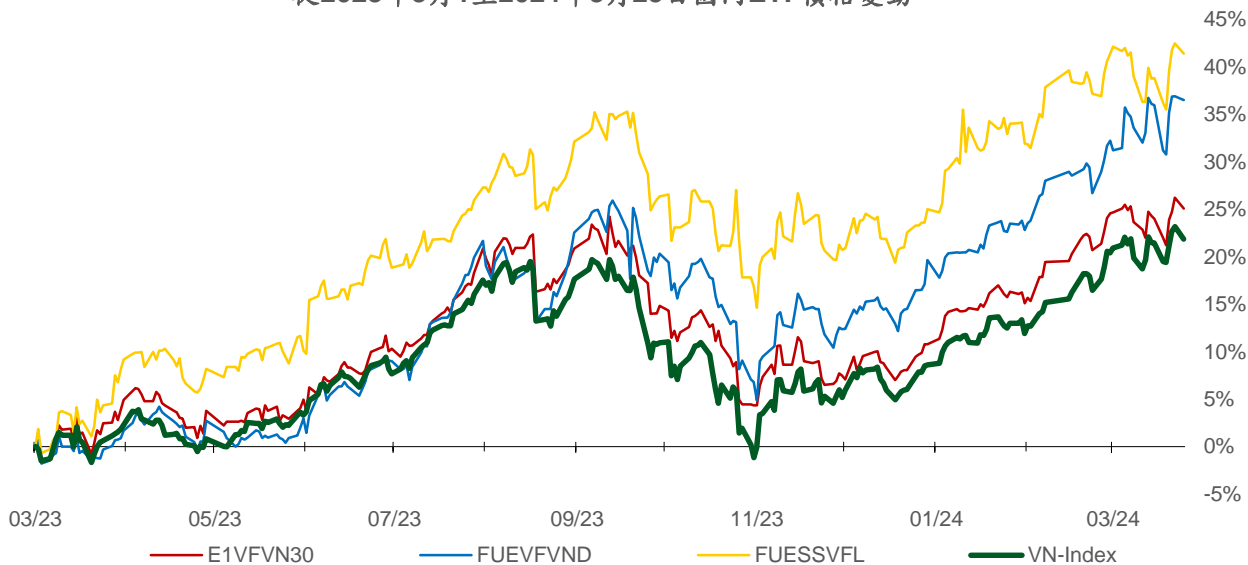
HOSE				HNX			
股票代碼	收盤價 (越盾)	淨賣超股數 (股)	淨賣超值 (十億越盾)	股票代碼	收盤價 (越盾)	淨賣超股數 (股)	淨賣超值 (十億越盾)
VNM	67,300	(2,418,383)	(163.70)	SHS	20,100	(227,875)	(4.68)
MSN	75,500	(1,749,793)	(134.84)	TIG	13,500	(265,500)	(3.61)
VHM	42,550	(2,400,123)	(103.24)	TA9	15,700	(52,000)	(0.83)
VND	23,950	(3,725,453)	(89.15)	DHT	26,000	(31,700)	(0.83)
PVD	31,750	(1,709,164)	(55.18)	MST	7,100	(98,100)	(0.71)

ETF 交易

價格統計					外資交易			
ETF 代碼	收盤價 (越盾)	漲跌 (%)	成交量 (股)	成交值 (十億越盾)	ETF 代碼	買進金額 (十億越盾)	賣出金額 (十億越盾)	淨買/賣超值 (十億越盾)
E1VFN30	21,940	-0.9%	2,295,005	50.75	E1VFN30	42.59	47.93	(5.33)
FUEMAV30	15,030	-1.4%	8,000	0.12	FUEMAV30	0.11	0.02	0.09
FUESSV30	15,690	0.1%	643,500	10.11	FUESSV30	10.05	9.60	0.45
FUESSV50	18,000	-0.1%	9,100	0.16	FUESSV50	0.00	0.01	(0.01)
FUESSVFL	20,870	-0.8%	1,092,691	22.93	FUESSVFL	8.58	18.08	(9.50)
FUEVFN30	30,170	-0.3%	801,916	24.27	FUEVFN30	7.62	18.14	(10.52)
FUEVN100	17,120	-0.8%	84,491	1.45	FUEVN100	0.21	0.61	(0.41)
FUEIP100	7,540	-1.4%	2,708	0.02	FUEIP100	0.02	0.00	0.02
FUEKIV30	8,400	-0.8%	45,900	0.39	FUEKIV30	0.38	0.39	(0.01)
FUEDCMID	12,020	0.7%	75,492	0.90	FUEDCMID	0.00	0.88	(0.88)
FUEKIVFS	12,150	-0.4%	37,600	0.46	FUEKIVFS	0.46	0.00	0.45
FUEMAVND	12,650	-1.2%	38,400	0.49	FUEMAVND	0.39	0.49	(0.10)
FUEFCV50	12,150	-2.8%	7,307	0.09	FUEFCV50	0.00	0.00	0.00
FUEBFVND	12,510	0.0%	0	0.00	FUEBFVND	0.00	0.00	0.00
總計			5,142,110	112.14	總計	70.40	96.14	(25.74)



從2023年3月1日至2024年3月25日國內ETF價格變動



權證資訊

權證代碼 (*)	收盤價 (越盾)	漲跌 (%)	成交量	到期的天數	標的股票之價格 (越盾)	權證理論價格 (越盾) (**)	與收盤價 的差異 (越盾)	履約價格 (越盾)	行使比例 n:1	最後交易日
CACB2304	2,210	-1.8%	5,470	182	27,500	1,709	(501)	23,000	3.0	23/09/2024
CACB2305	980	-7.6%	106,480	196	27,500	734	(246)	24,000	6.0	07/10/2024
CACB2306	2,170	-1.4%	11,480	115	27,500	1,919	(251)	22,000	3.0	18/07/2024
CACB2307	770	-1.3%	4,540	147	27,500	569	(201)	25,000	6.0	19/08/2024
CACB2401	1,830	0.0%	0	84	27,500	1,511	(319)	25,000	2.0	17/06/2024
CFPT2305	4,840	0.2%	620	21	114,000	4,736	(104)	67,210	9.9	15/04/2024
CFPT2309	4,380	-1.8%	4,550	38	114,000	4,323	(57)	80,060	7.9	02/05/2024
CFPT2310	4,190	-2.6%	10,830	129	114,000	3,833	(357)	84,510	7.9	01/08/2024
CFPT2313	2,110	-4.5%	121,450	135	114,000	1,603	(507)	100,000	10.0	07/08/2024
CFPT2314	2,800	-2.1%	31,250	288	114,000	1,860	(940)	100,000	10.0	07/01/2025
CFPT2315	5,020	0.0%	0	28	114,000	4,270	(750)	80,000	8.0	22/04/2024
CFPT2316	3,550	2.0%	1,800	115	114,000	3,266	(284)	82,000	10.0	18/07/2024
CFPT2317	1,690	-0.6%	45,630	239	114,000	1,138	(552)	101,000	15.0	19/11/2024
CFPT2318	2,560	-2.7%	560	108	114,000	2,051	(509)	99,000	8.0	11/07/2024
CHDB2306	1,540	-7.2%	4,620	91	23,550	1,261	(279)	19,340	3.5	24/06/2024
CHPG2309	2,290	-0.4%	258,620	58	30,200	2,149	(141)	24,000	3.0	22/05/2024
CHPG2315	1,650	7.1%	10	87	30,200	955	(695)	27,780	4.0	20/06/2024
CHPG2316	1,300	-4.4%	2,260	178	30,200	1,055	(245)	28,890	4.0	19/09/2024
CHPG2319	800	-5.9%	3,360	91	30,200	646	(154)	30,110	4.0	24/06/2024
CHPG2321	1,970	-3.0%	200	21	30,200	1,918	(52)	24,500	3.0	15/04/2024
CHPG2322	1,870	0.0%	0	112	30,200	1,461	(409)	30,000	2.0	15/07/2024
CHPG2326	870	-4.4%	99,080	38	30,200	824	(46)	27,500	4.0	02/05/2024
CHPG2328	1,410	-6.0%	7,280	38	30,200	1,300	(110)	28,500	2.0	02/05/2024
CHPG2329	1,840	-6.1%	79,990	129	30,200	1,816	(24)	29,000	2.0	01/08/2024
CHPG2331	920	-2.1%	20,270	196	30,200	812	(108)	28,000	6.0	07/10/2024
CHPG2332	950	0.0%	13,530	227	30,200	814	(136)	28,500	6.0	07/11/2024
CHPG2333	950	-1.0%	54,890	255	30,200	813	(137)	29,000	6.0	05/12/2024
CHPG2334	740	-2.6%	118,940	288	30,200	614	(126)	29,500	8.0	07/01/2025
CHPG2336	810	-12.0%	70	38	30,200	715	(95)	28,110	4.0	02/05/2024
CHPG2337	990	-3.9%	240	100	30,200	731	(259)	29,670	4.0	03/07/2024
CHPG2338	1,350	2.3%	30	192	30,200	955	(395)	30,000	4.0	03/10/2024
CHPG2339	3,770	-5.5%	270	283	30,200	2,272	(1,498)	30,220	2.0	02/01/2025
CHPG2340	2,220	0.0%	0	28	30,200	1,771	(449)	25,000	3.0	22/04/2024
CHPG2341	1,650	0.0%	0	115	30,200	1,480	(170)	30,000	2.0	18/07/2024
CHPG2342	950	-2.1%	3,580	239	30,200	774	(176)	24,000	10.0	19/11/2024
CHPG2343	1,270	-6.6%	8,240	79	30,200	1,191	(79)	28,000	3.0	12/06/2024
CHPG2401	790	6.8%	120	84	30,200	696	(94)	31,000	3.0	17/06/2024
CMBB2306	4,730	-3.9%	18,320	58	24,700	4,588	(142)	16,970	1.7	22/05/2024
CMBB2309	1,500	-5.1%	22,570	38	24,700	1,438	(62)	19,000	4.0	02/05/2024
CMBB2311	2,950	-5.8%	6,820	38	24,700	2,876	(74)	19,000	2.0	02/05/2024
CMBB2312	3,100	-6.1%	630	129	24,700	2,763	(337)	19,500	2.0	01/08/2024
CMBB2314	1,480	-6.3%	57,000	135	24,700	1,278	(202)	20,000	4.0	07/08/2024
CMBB2315	1,800	-3.2%	22,390	288	24,700	1,429	(371)	20,000	4.0	07/01/2025
CMBB2316	840	-5.6%	9,840	38	24,700	675	(165)	18,000	10.0	02/05/2024
CMBB2317	1,240	6.0%	950	147	24,700	1,032	(208)	20,000	5.0	19/08/2024
CMBB2318	1,930	0.0%	11,380	178	24,700	1,758	(172)	18,000	4.0	19/09/2024
CMBB2401	2,870	-0.4%	960	84	24,700	2,455	(415)	20,000	2.0	17/06/2024
CMSN2302	1,910	-16.2%	129,390	58	75,500	1,792	(118)	66,000	6.0	22/05/2024
CMSN2307	580	-22.7%	41,310	91	75,500	299	(281)	83,000	10.0	24/06/2024
CMSN2311	690	-16.9%	22,250	129	75,500	330	(360)	88,500	8.0	01/08/2024
CMSN2313	1,030	-13.5%	202,340	196	75,500	673	(357)	80,000	10.0	07/10/2024
CMSN2315	450	-6.3%	14,080	38	75,500	144	(306)	82,000	10.0	02/05/2024

本日報由富鑫證券股份有限公司研究部發佈，以上所有資訊乃源於可靠之消息來源，但由於證券市場瞬息萬變且受許多不可預測之因素影響，投資人應審慎投資、自負風險。

CMSN2316	1,090	-14.8%	96,150	192	75,500	527	(563)	83,980	10.0	03/10/2024
CMSN2317	1,800	-8.6%	40	283	75,500	781	(1,019)	86,870	8.0	02/01/2025
CMWG2305	3,400	2.1%	96,510	58	48,300	3,216	(184)	35,660	4.0	22/05/2024
CMWG2309	350	-31.4%	56,640	38	48,300	159	(191)	54,000	5.0	02/05/2024
CMWG2310	890	3.5%	1,000	129	48,300	523	(367)	54,500	5.0	01/08/2024
CMWG2312	350	-55.1%	8,880	29	48,300	104	(246)	56,000	3.0	23/04/2024
CMWG2313	950	-3.1%	80,960	135	48,300	710	(240)	50,000	6.0	07/08/2024
CMWG2314	830	-2.4%	33,040	288	48,300	590	(240)	52,000	10.0	07/01/2025
CMWG2315	230	-8.0%	660	38	48,300	118	(112)	48,890	20.0	02/05/2024
CMWG2316	940	-9.6%	318,260	149	48,300	900	(40)	48,000	6.0	21/08/2024
CMWG2317	770	14.9%	10	28	48,300	257	(513)	50,000	6.0	22/04/2024
CMWG2318	1,720	1.8%	2,580	115	48,300	1,376	(344)	42,000	6.0	18/07/2024
CNVL2305	1,230	11.8%	26,180	91	17,700	638	(592)	17,000	4.0	24/06/2024
CPDR2305	3,050	2.0%	23,460	91	31,450	2,894	(156)	20,220	4.0	24/06/2024
CPOW2306	100	-60.0%	390	91	11,400	8	(92)	16,000	2.0	24/06/2024
CPOW2308	80	-11.1%	11,880	21	11,400	29	(51)	12,000	5.0	15/04/2024
CPOW2309	100	-61.5%	130	51	11,400	7	(93)	14,500	2.0	15/05/2024
CPOW2313	480	-4.0%	29,060	100	11,400	148	(332)	12,890	2.0	03/07/2024
CPOW2314	770	10.0%	15,450	192	11,400	261	(509)	13,110	2.0	03/10/2024
CPOW2315	960	-4.0%	4,190	283	11,400	331	(629)	13,460	2.0	02/01/2025
CSHB2302	420	-8.7%	47,500	38	11,450	163	(257)	12,000	2.0	02/05/2024
CSHB2303	750	-3.9%	30	99	11,450	269	(481)	12,350	2.0	02/07/2024
CSHB2304	370	-2.6%	6,830	100	11,450	160	(210)	11,670	5.0	03/07/2024
CSHB2305	420	-4.6%	21,930	192	11,450	164	(256)	12,560	5.0	03/10/2024
CSHB2306	1,320	-2.2%	7,910	283	11,450	513	(807)	12,780	2.0	02/01/2025
CSTB2306	1,230	-13.4%	74,850	58	30,850	1,258	28	30,000	2.0	22/05/2024
CSTB2312	440	-18.5%	43,630	87	30,850	316	(124)	33,330	5.0	20/06/2024
CSTB2313	630	-8.7%	39,800	178	30,850	400	(230)	35,560	5.0	19/09/2024
CSTB2316	280	-20.0%	4,010	91	30,850	175	(105)	36,330	5.0	24/06/2024
CSTB2318	650	8.3%	10	51	30,850	365	(285)	32,000	4.0	15/05/2024
CSTB2319	510	-8.9%	860	21	30,850	446	(64)	27,000	9.0	15/04/2024
CSTB2322	570	-18.6%	455,090	38	30,850	532	(38)	30,000	4.0	02/05/2024
CSTB2324	520	-21.2%	3,520	38	30,850	404	(116)	31,000	4.0	02/05/2024
CSTB2325	1,080	-3.6%	2,390	129	30,850	710	(370)	31,500	4.0	01/08/2024
CSTB2326	970	0.0%	0	29	30,850	339	(631)	33,000	2.0	23/04/2024
CSTB2327	540	-11.5%	290,420	135	30,850	451	(89)	32,000	6.0	07/08/2024
CSTB2328	580	-7.9%	80,650	288	30,850	482	(98)	33,000	8.0	07/01/2025
CSTB2330	220	-50.0%	44,000	38	30,850	153	(67)	34,000	4.0	02/05/2024
CSTB2331	380	-15.6%	92,900	100	30,850	256	(124)	35,000	5.0	03/07/2024
CSTB2332	610	-16.4%	67,700	192	30,850	410	(200)	35,890	5.0	03/10/2024
CSTB2333	2,440	0.0%	0	283	30,850	1,403	(1,037)	36,110	2.0	02/01/2025
CSTB2334	2,450	-3.2%	11,880	149	30,850	1,835	(615)	27,000	3.0	21/08/2024
CSTB2335	1,170	0.0%	0	28	30,850	460	(710)	31,000	3.0	22/04/2024
CSTB2336	730	32.7%	10	53	30,850	384	(346)	31,000	5.0	17/05/2024
CSTB2337	1,130	-7.4%	490	239	30,850	901	(229)	27,000	7.0	19/11/2024
CSTB2338	1,350	-11.2%	169,550	79	30,850	1,141	(209)	29,000	3.0	12/06/2024
CSTB2401	1,000	-11.5%	50	84	30,850	814	(186)	31,000	3.0	17/06/2024
CTCB2302	5,880	1.4%	25,250	58	44,800	5,970	90	27,000	3.0	22/05/2024
CTCB2306	3,150	-2.5%	800	38	44,800	3,222	72	32,000	4.0	02/05/2024
CTCB2307	3,200	3.2%	70	129	44,800	2,859	(341)	34,000	4.0	01/08/2024
CTCB2309	4,060	1.0%	740	182	44,800	3,667	(393)	35,000	3.0	23/09/2024
CTCB2310	1,580	2.6%	188,620	196	44,800	1,389	(191)	35,000	8.0	07/10/2024
CTCB2311	4,990	7.8%	10	28	44,800	4,288	(702)	32,000	3.0	22/04/2024
CTCB2312	4,410	2.8%	2,120	108	44,800	4,194	(216)	32,600	3.0	11/07/2024
CTCB2401	5,500	0.0%	0	84	44,800	5,567	67	34,000	2.0	17/06/2024
CTPB2304	420	7.7%	12,190	38	19,000	226	(194)	18,890	4.0	02/05/2024
CTPB2305	620	0.0%	74,690	100	19,000	310	(310)	19,330	4.0	03/07/2024
CTPB2306	1,820	4.0%	17,000	192	19,000	784	(1,036)	19,890	2.0	03/10/2024
CTPB2401	1,080	0.9%	10,850	84	19,000	764	(316)	18,500	2.0	17/06/2024

CVHM2302	450	-16.7%	92,020	58	42,550	152	(298)	50,000	4.0	22/05/2024
CVHM2307	160	-38.5%	10,040	91	42,550	13	(147)	62,670	8.0	24/06/2024
CVHM2311	330	-29.8%	2,650	129	42,550	75	(255)	60,500	5.0	01/08/2024
CVHM2312	150	-59.5%	14,310	38	42,550	8	(142)	56,000	5.0	02/05/2024
CVHM2313	500	-2.0%	26,880	196	42,550	255	(245)	50,000	10.0	07/10/2024
CVHM2315	260	0.0%	660	38	42,550	29	(231)	50,890	8.0	02/05/2024
CVHM2316	380	15.2%	460	100	42,550	128	(252)	51,230	8.0	03/07/2024
CVHM2317	580	-3.3%	162,050	192	42,550	246	(334)	52,350	8.0	03/10/2024
CVHM2318	1,200	-3.2%	101,010	283	42,550	544	(656)	53,460	5.0	02/01/2025
CVHM2319	260	-42.2%	880	28	42,550	15	(245)	52,000	5.0	22/04/2024
CVHM2401	1,310	-2.2%	10,970	84	42,550	779	(531)	43,000	4.0	17/06/2024
CVIB2302	3,310	-5.2%	5,810	58	23,950	3,402	92	18,610	1.6	22/05/2024
CVIB2304	1,430	-2.7%	249,880	135	23,950	1,280	(150)	19,440	3.9	07/08/2024
CVIB2305	940	-1.1%	111,890	288	23,950	754	(186)	21,380	5.8	07/01/2025
CVIB2306	4,110	-2.8%	4,170	149	23,950	4,030	(80)	16,520	1.9	21/08/2024
CVIB2307	1,790	19.3%	10	147	23,950	1,099	(691)	20,410	3.9	19/08/2024
CVIB2401	2,250	0.0%	8,060	84	23,950	2,066	(184)	20,410	1.9	17/06/2024
CVIC2306	600	13.2%	22,220	91	46,850	43	(557)	62,220	8.0	24/06/2024
CVIC2308	490	2.1%	78,020	135	46,850	326	(164)	50,000	10.0	07/08/2024
CVIC2309	540	0.0%	135,390	196	46,850	354	(186)	52,000	10.0	07/10/2024
CVIC2312	440	-4.4%	14,450	100	46,850	191	(249)	52,350	10.0	03/07/2024
CVIC2313	690	-1.4%	59,720	192	46,850	305	(385)	53,460	10.0	03/10/2024
CVIC2314	1,960	-0.5%	20	283	46,850	780	(1,180)	54,570	5.0	02/01/2025
CVNM2306	520	-8.8%	18,560	91	67,300	149	(371)	71,710	9.5	24/06/2024
CVNM2308	600	-3.2%	5,520	38	67,300	234	(366)	67,620	7.8	02/05/2024
CVNM2310	410	0.0%	90,590	135	67,300	68	(342)	78,400	9.8	07/08/2024
CVNM2311	650	-5.8%	47,260	288	67,300	204	(446)	78,400	9.8	07/01/2025
CVNM2313	150	-54.6%	3,980	38	67,300	0	(150)	82,300	9.8	02/05/2024
CVNM2314	650	-8.5%	1,510	192	67,300	54	(596)	85,150	7.8	03/10/2024
CVNM2315	2,100	-5.4%	210	283	67,300	185	(1,915)	87,110	3.9	02/01/2025
CVNM2316	950	-5.9%	1,550	28	67,300	418	(532)	63,700	9.8	22/04/2024
CVPB2305	700	0.0%	56,580	21	18,900	640	(60)	17,160	2.9	15/04/2024
CVPB2309	130	-43.5%	187,590	38	18,900	40	(90)	21,450	3.8	02/05/2024
CVPB2311	540	3.9%	15,720	38	18,900	312	(228)	19,540	1.9	02/05/2024
CVPB2312	800	-1.2%	8,980	129	18,900	603	(197)	20,020	1.9	01/08/2024
CVPB2314	220	0.0%	32,930	135	18,900	120	(100)	22,880	3.8	07/08/2024
CVPB2315	290	-3.3%	80,490	288	18,900	177	(113)	23,350	5.7	07/01/2025
CVPB2316	80	-20.0%	2,840	38	18,900	15	(65)	22,360	4.8	02/05/2024
CVPB2317	290	11.5%	79,500	100	18,900	78	(212)	22,880	3.8	03/07/2024
CVPB2318	710	47.9%	18,590	192	18,900	161	(549)	23,420	3.8	03/10/2024
CVPB2319	1,660	0.0%	0	283	18,900	458	(1,202)	23,950	1.9	02/01/2025
CVPB2320	400	8.1%	30	28	18,900	49	(351)	20,970	2.9	22/04/2024
CVPB2321	510	2.0%	30,150	147	18,900	313	(197)	18,000	7.0	19/08/2024
CVPB2322	580	0.0%	3,160	178	18,900	361	(219)	20,000	4.0	19/09/2024
CVRE2303	780	-12.4%	37,590	58	26,050	722	(58)	25,000	3.0	22/05/2024
CVRE2308	340	6.3%	320	91	26,050	97	(243)	31,330	5.0	24/06/2024
CVRE2312	300	-26.8%	110,640	38	26,050	182	(118)	27,500	4.0	02/05/2024
CVRE2313	550	-8.3%	34,300	129	26,050	294	(256)	29,500	4.0	01/08/2024
CVRE2315	330	-8.3%	175,940	196	26,050	198	(132)	30,000	8.0	07/10/2024
CVRE2317	230	-36.1%	6,830	38	26,050	54	(176)	30,000	4.0	02/05/2024
CVRE2318	370	-11.9%	52,810	100	26,050	152	(218)	31,000	4.0	03/07/2024
CVRE2319	620	-10.1%	60,590	192	26,050	283	(337)	31,780	4.0	03/10/2024
CVRE2320	2,000	-7.0%	150	283	26,050	796	(1,204)	32,330	2.0	02/01/2025
CVRE2321	410	-6.8%	2,010	28	26,050	60	(350)	29,000	4.0	22/04/2024
CVRE2322	1,490	0.7%	2,540	115	26,050	1,132	(358)	24,000	3.0	18/07/2024
CVRE2323	1,000	-9.1%	65,560	79	26,050	848	(152)	24,800	3.0	12/06/2024

(*) 歐式交易方式，以現金交易

(**) PHS 採用 Black-Scholes 估價方式

期投資股

股票代碼	證券所	現時價格	目標價*	報告日	預期 2024 年盈利 (十億越盾)
PVT	HOSE	28,550	34,850	3/20/2024	2,344
MSB	HOSE	14,750	20,700	3/19/2024	5,749
POW	HOSE	11,400	14,500	3/12/2024	1,923
IMP	HOSE	67,900	81,100	2/29/2024	355
NT2	HOSE	24,550	32,300	2/7/2024	640
VIB	HOSE	23,950	27,000	2/7/2024	9,843
VHM	HOSE	42,550	63,300	1/26/2024	27,904
MSH	HOSE	42,950	55,900	1/17/2024	318
SIP	HOSE	89,000	83,400	1/10/2024	1,123
KBC	HOSE	35,000	36,000	1/10/2024	1,647
IDC	HNX	58,000	56,000	1/10/2024	2,212
CTG	HOSE	34,700	36,375	1/10/2024	23,247
VCB	HOSE	95,700	87,329	1/10/2024	37,497
BID	HOSE	53,000	55,870	1/10/2024	25,522
TCB	HOSE	44,800	45,148	1/10/2024	22,796
MBB	HOSE	24,700	29,592	1/10/2024	23,926
TPB	HOSE	19,000	24,130	1/10/2024	7,508
OCB	HOSE	14,650	19,164	1/10/2024	4,880
ACB	HOSE	27,500	31,952	1/10/2024	18,261
VPB	HOSE	18,900	25,603	1/10/2024	16,420
STB	HOSE	30,850	34,494	1/10/2024	9,865
LPB	HOSE	16,550	18,389	1/10/2024	4,731
SHB	HOSE	11,450	16,146	1/10/2024	10,044
MWG	HOSE	48,300	61,600	1/10/2024	2,325
FRT	HOSE	148,000	119,200	1/10/2024	305
DGW	HOSE	64,800	55,300	1/10/2024	665
PNJ	HOSE	96,000	101,000	1/10/2024	2,357
VNM	HOSE	67,300	77,500	1/10/2024	10,402
SAB	HOSE	57,000	83,600	1/10/2024	5,162
HPG	HOSE	30,200	31,200	1/10/2024	15,721
VHC	HOSE	75,500	87,700	1/10/2024	1,218
FMC	HOSE	49,000	59,400	1/10/2024	318
ANV	HOSE	34,100	39,100	1/10/2024	261
STK	HOSE	32,800	36,700	1/10/2024	137
TCM	HOSE	45,350	54,700	1/10/2024	221
GEG	HOSE	13,200	18,000	1/10/2024	227
GAS	HOSE	80,400	87,300	1/10/2024	12,352
BSR	UPCOM	19,291	20,500	1/10/2024	5,677
PLX	HOSE	37,400	42,300	1/10/2024	4,395
PVD	HOSE	31,750	29,100	1/10/2024	816
PVS	HNX	38,900	40,300	1/10/2024	1,136
NLG	HOSE	43,650	40,600	1/10/2024	631
KDH	HOSE	36,900	40,900	1/10/2024	1,232
VRE	HOSE	26,050	37,700	1/10/2024	4,252

資料來源: PHS 收集

*若除權交易日發生在報告日後將影響目標價

分析師認證

這份報告由 Pham Quang Chuong - 富鑫證券股份公司研究員製作。負責籌備本研究報告之全部或部份內容之研究分析師、策略分析師、研究人員以茲聲明，任何研究分析師、策略分析師、研究人員在於本研究報告所提出之觀點，皆精確反映出其對於該發行機構與證券之個人意見。各研究分析師、策略分析師、研究人員均保證，其報酬在過去與未來，絕對沒有任何一部分是直接或間接與研究分析師、策略分析師、研究人員在此研究報告中所呈現之特定推薦或觀點有關。

評等指標定義

加碼= 預估其未來之潛在上漲空間大於10%。

觀望= 預估其未來之潛在漲跌空間將在下上10%之間。

減碼= 預估其未來之潛在下跌空間大於10%。

未評等= 本股票並不在富鑫證券之評等涵蓋範圍，或者尚未上市。

績效表現根據12個月的總回報(包含股息)所評定。

富鑫證券股份公司

地址：21st Floor, Phu My Hung Building, 08 Hoang Van Thai Street, Tan Phu Ward, District 7, HCMC.

電話號碼：(84-28) 5 413 5479

客服專線：(84-28) 1900 25 23 58

傳真號碼：+84 28 5413 5473

胡志明市

富美興交易室

地址：Ground Floor, CR2-08, 107 Ton Dat Tien, Tan Phu Ward, District 7, Ho Chi Minh City

電話號碼：(84-28) 5 413 5478

傳真號碼：+84 28 5413 5473

Tan Binh 分行

地址：Park Legend Building, 251 Hoang Van Thu Street, Ward 2, Tan Binh District, HCMC

電話號碼：(84-28) 3813 2401

傳真號碼：(84-28) 3813 2415

第三郡分行

地址：4th & 5th Floor, D&D Tower, 458 Nguyen Thi Minh Khai, Ward 2, District 3, HCMC

電話號碼：(84-28) 382 08068

傳真號碼：(84-28) 3820 8206

第一郡分行

地址：Room 1003A, 10th Floor, No. 81-83-83B-85 Ham Nghi Street, Nguyen Thai Binh Ward, District 1, HCMC

電話號碼：(84-28) 3 535 6060

傳真號碼：(84-28) 3 535 2912

河內市

Ha Noi 分行

地址：5th Floor, Vinafor Building, No.127 Lo Duc, Dong Mac Ward, Hai Ba Trung District, Ha Noi

電話號碼：(84-24) 3 933 4566

傳真號碼：(84-24) 3 933 4820

Thanh Xuan 分行

地址：5th Floor, UDIC Complex Building, N04 Hoang Dao Thuy, Trung Hoa Ward, Cau Giay District, Ha Noi

電話號碼：(84-24) 6 250 9999

傳真號碼：(84-24) 6 250 6666

海防市

海防分行

地址：2nd Floor, Eliteco Building No.18 Tran Hung Dao, Hoang Van Thu Ward, Hong Bang District, Hai Phong

電話號碼：(84-225) 384 1810

傳真號碼：(84-225) 384 1801