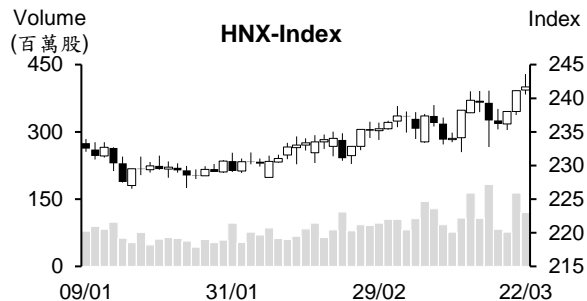
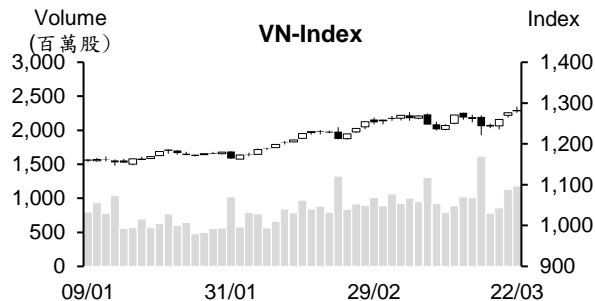


| 日期           | 星期一<br>3/18 | 星期二<br>3/19 | 星期三<br>3/20 | 星期四<br>3/21 | 星期五<br>3/22 | 平均        |
|--------------|-------------|-------------|-------------|-------------|-------------|-----------|
| 收盤 (HOSE)    | 1,243.56    | 1,242.46    | 1,260.08    | 1,276.42    | 1,281.80    | 1,260.86  |
| 漲跌 +/-       | -20.22      | -1.10       | 17.62       | 16.34       | 5.38        | 3.60      |
| 漲跌 %         | -1.60%      | -0.09%      | 1.42%       | 1.30%       | 0.42%       | 0.29%     |
| 撮合股數 (百萬股)   | 1,617.00    | 782.80      | 859.41      | 1,135.69    | 1,181.25    | 1,115.23  |
| 撮合成交值 (十億越盾) | 40,295.05   | 19,118.33   | 21,216.73   | 27,578.33   | 29,280.10   | 27,497.71 |
| 外資 (十億越盾)    | -927.28     | -865.94     | -563.21     | -357.31     | -459.36     | -634.62   |
| 收盤 (VN30)    | 1,235.74    | 1,234.74    | 1,259.06    | 1,281.57    | 1,284.14    | 1,259.05  |
| 漲跌 +/-       | -20.68      | -1.00       | 24.32       | 22.51       | 2.57        | 5.54      |
| 漲跌 %         | -1.65%      | -0.08%      | 1.97%       | 1.79%       | 0.20%       | 0.45%     |
| 撮合股數 (百萬股)   | 407.22      | 197.28      | 295.54      | 273.37      | 346.13      | 303.91    |
| 撮合成交值 (十億越盾) | 13,017.11   | 6,477.91    | 9,263.99    | 8,950.79    | 11,173.02   | 9,776.56  |
| 外資 (十億越盾)    | -291.11     | -367.42     | -415.34     | -416.88     | -441.58     | -386.47   |
| 收盤 (HNX)     | 236.68      | 236.16      | 238.03      | 241.14      | 241.68      | 238.74    |
| 漲跌 +/-       | -2.86       | -0.52       | 1.87        | 3.11        | 0.54        | 0.43      |
| 漲跌 %         | -1.20%      | -0.22%      | 0.79%       | 1.31%       | 0.22%       | 0.18%     |
| 撮合股數 (百萬股)   | 182.84      | 82.98       | 76.15       | 163.48      | 120.11      | 125.11    |
| 撮合成交值 (十億越盾) | 3,795.38    | 1,628.10    | 1,536.13    | 3,524.04    | 2,519.62    | 2,600.65  |
| 外資 (十億越盾)    | 55.75       | -35.66      | 2.33        | 91.32       | -23.09      | 18.13     |



## 市場概況

越股連續兩個交易日上漲，上周兩大指數同步突破短線高點。雖然上周初 VN 指數在獲利了結賣壓出籠下出現重挫，所幸其後銀行與不動產類股雙雙上揚，推升指數回升。透過盤面觀察，上周藍籌股表現最為搶眼，成為指數上攻之主要推手。中小型股漲幅則不明顯。值得注意的是上周量能擴增至 2024 年以來之最高。然股市仍在面臨外資減碼之壓力，上周淨賣超值上升至逾 3 兆越盾。其中超過一半是 ETF (FUEVFNVD) 的拋售。

## 技術分析

上周越股呈現大波動。VN 指數在上周一重挫後已旋即回升。指數上周四進一步上攻，突破最近高點。上周走勢顯示，周日的重挫僅是“洗盤”。盤勢上升走勢可望延續，指數可能將在 1210-1240 需求區形成小雙底型。預期指數將向上挑戰 1330-1370 點供給區。不過，上周指數突破最近高點後 K 線形成“十字”型且考量前兩個交易日盤勢大幅上揚，我們因之預期指數在進一步上攻前可能將修正 1 至 2 個交易日。短期支撐區間為 1250-1265 點。

河內部分，HNX 指數持續上漲。與 HOSE 盤勢相似，上周初指數也重挫。然其後指數回升，重新站回 MA20 及 50 均線。特別是指數也突破最近高點，顯示盤勢上升走勢仍在延續，預期指數將向上測試 250-260 點。不過，上周五盤勢也出現膠著，預期指數在上攻前可能將調整，短線支撐區間為 232-237 點。

整體而言，盤勢下跌的風險已大幅降低。操作上建議投資人可將投資部位的持股率提升至高水位。優先選擇最近剛上漲的銀行、不動產、鋼鐵、石油及電力建設等類股。

## VN-Index



## HNX-Index



## 市場統計

## 前五名成交量

| HOSE |             |         |             | HNX  |             |         |             |
|------|-------------|---------|-------------|------|-------------|---------|-------------|
| 股票代碼 | 收盤價<br>(越盾) | 漲跌<br>% | 成交量<br>(股)  | 股票代碼 | 收盤價<br>(越盾) | 漲跌<br>% | 成交量<br>(股)  |
| DIG  | 31,950      | 12.11%  | 206,260,984 | SHS  | 20,000      | 4.71%   | 194,813,296 |
| VND  | 24,300      | 3.18%   | 191,692,888 | CEO  | 23,600      | 6.79%   | 116,829,931 |
| VIX  | 20,150      | -3.13%  | 187,674,751 | PVS  | 38,500      | 1.58%   | 38,295,812  |
| MBB  | 25,050      | 5.25%   | 157,356,798 | MBS  | 29,700      | 0.00%   | 25,692,093  |
| GEX  | 24,950      | 8.24%   | 156,664,720 | HUT  | 19,200      | 2.13%   | 24,999,819  |

## 前五名成交值

| HOSE |             |         |               | HNX  |             |         |               |
|------|-------------|---------|---------------|------|-------------|---------|---------------|
| 股票代碼 | 收盤價<br>(越盾) | 漲跌<br>% | 成交值<br>(十億越盾) | 股票代碼 | 收盤價<br>(越盾) | 漲跌<br>% | 成交值<br>(十億越盾) |
| DIG  | 31,950      | 12.11%  | 6,269.7       | SHS  | 20,000      | 4.71%   | 3,782.0       |
| SSI  | 37,800      | 0.00%   | 5,064.7       | CEO  | 23,600      | 6.79%   | 2,701.5       |
| VND  | 24,300      | 3.18%   | 4,531.3       | PVS  | 38,500      | 1.58%   | 1,447.8       |
| HPG  | 30,550      | 1.50%   | 4,423.8       | IDC  | 59,500      | -0.50%  | 785.2         |
| MBB  | 25,050      | 5.25%   | 3,797.7       | MBS  | 29,700      | 0.00%   | 738.4         |

## 影響指數統計

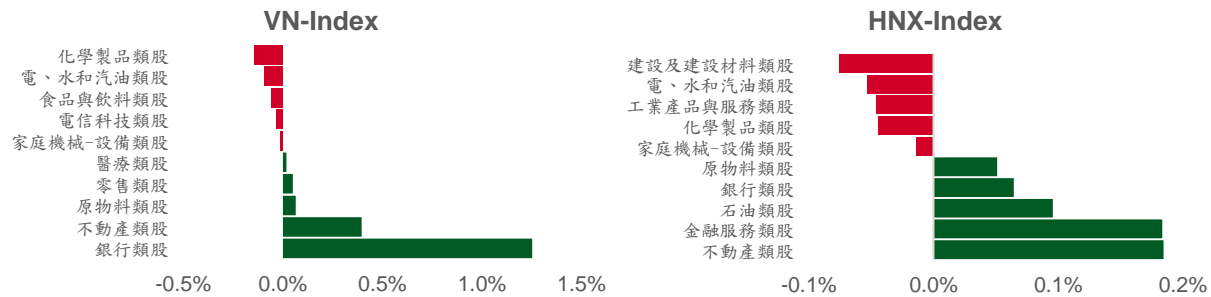
## 推升指數的前五名股

| HOSE |             |         |           | HNX  |              |         |           |
|------|-------------|---------|-----------|------|--------------|---------|-----------|
| 股票代碼 | 收盤價<br>(越盾) | 漲跌<br>% | 影響指數<br>% | 股票代碼 | 收盤價<br>(VND) | 漲跌<br>% | 影響指數<br>% |
| VCB  | 96,400      | 2.55%   | 0.26%     | SHS  | 20,000       | 4.71%   | 0.24%     |
| TCB  | 44,900      | 8.45%   | 0.24%     | CEO  | 23,600       | 6.79%   | 0.18%     |
| BID  | 54,200      | 3.83%   | 0.22%     | PVS  | 38,500       | 1.58%   | 0.09%     |
| VIC  | 46,600      | 4.95%   | 0.17%     | HUT  | 19,200       | 2.13%   | 0.07%     |
| MBB  | 25,050      | 5.25%   | 0.13%     | VIF  | 16,700       | 2.45%   | 0.05%     |

## 拖累指數的前五名股

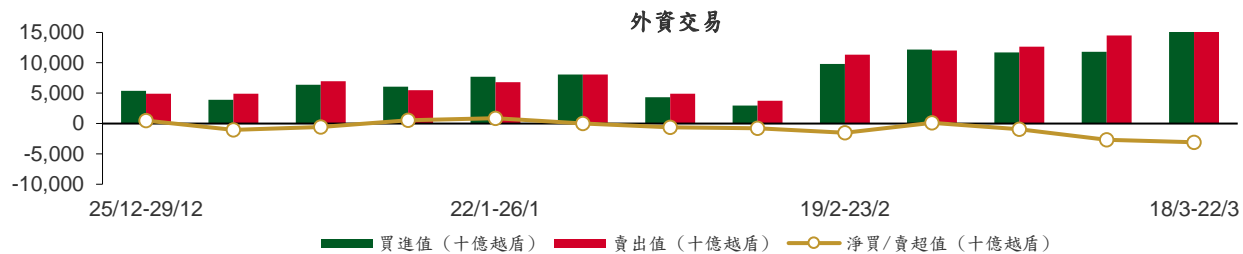
| HOSE |             |         |           | HNX  |             |         |           |
|------|-------------|---------|-----------|------|-------------|---------|-----------|
| 股票代碼 | 收盤價<br>(越盾) | 漲跌<br>% | 影響指數<br>% | 股票代碼 | 收盤價<br>(越盾) | 漲跌<br>% | 影響指數<br>% |
| GVR  | 33,250      | -3.90%  | -0.11%    | VCS  | 69,300      | -2.39%  | -0.09%    |
| GAS  | 80,500      | -2.19%  | -0.08%    | NTP  | 43,500      | -3.55%  | -0.07%    |
| VNM  | 67,800      | -1.45%  | -0.04%    | LAS  | 19,800      | -7.48%  | -0.06%    |
| BCM  | 65,700      | -2.67%  | -0.04%    | DTK  | 10,700      | -1.83%  | -0.04%    |
| FPT  | 114,900     | -0.95%  | -0.03%    | VFS  | 19,700      | -6.64%  | -0.04%    |

## 影響指數統計



## 外資交易行情 (股票)

| 證交所       | 買進成交量<br>(百萬股) | 買進金額<br>(十億越盾)   | 賣出成交量<br>(百萬股) | 賣出金額<br>(十億越盾)   | 淨買/賣成<br>交易<br>(百萬股) | 淨買/賣超值<br>(十億越盾)  |
|-----------|----------------|------------------|----------------|------------------|----------------------|-------------------|
| HOSE      | 519.28         | 15,077.74        | 591.45         | 18,250.84        | (72.18)              | (3,173.10)        |
| HNX       | 17.87          | 441.87           | 16.16          | 351.22           | 1.71                 | 90.64             |
| <b>總計</b> | <b>537.15</b>  | <b>15,519.61</b> | <b>607.62</b>  | <b>18,602.06</b> | <b>(70.47)</b>       | <b>(3,082.46)</b> |



## 前五名淨買超

| HOSE |             |              |                | HNX  |             |              |                |
|------|-------------|--------------|----------------|------|-------------|--------------|----------------|
| 股票代碼 | 收盤價<br>(越盾) | 淨買成交量<br>(股) | 淨買超值<br>(十億越盾) | 股票代碼 | 收盤價<br>(越盾) | 淨買成交量<br>(股) | 淨買超值<br>(十億越盾) |
| KBC  | 35,700      | 8,299,019    | 288.73         | IDC  | 59,500      | 1,054,900    | 61.79          |
| GEX  | 24,950      | 9,926,447    | 243.05         | CEO  | 23,600      | 1,270,482    | 29.07          |
| STB  | 31,650      | 7,695,886    | 240.14         | SHS  | 20,000      | 1,238,359    | 24.59          |
| PDR  | 31,500      | 5,671,903    | 173.63         | HUT  | 19,200      | 579,493      | 11.24          |
| MWG  | 49,100      | 2,548,270    | 124.59         | TNG  | 22,000      | 357,034      | 7.88           |

## 前五名淨賣超

| HOSE     |             |              |                | HNX  |             |              |                |
|----------|-------------|--------------|----------------|------|-------------|--------------|----------------|
| 股票代碼     | 收盤價<br>(越盾) | 淨賣成交量<br>(股) | 淨賣超值<br>(十億越盾) | 股票代碼 | 收盤價<br>(越盾) | 淨賣成交量<br>(股) | 淨賣超值<br>(十億越盾) |
| FUEVFVND | 30,260      | (53,939,936) | (1,539.19)     | PVS  | 38,500      | (429,472)    | (15.94)        |
| VNM      | 67,800      | (9,696,704)  | (659.72)       | DTD  | 29,300      | (484,200)    | (14.11)        |
| VHM      | 42,800      | (11,497,278) | (490.26)       | NRC  | 5,200       | (1,689,700)  | (8.78)         |
| HPG      | 30,550      | (11,067,682) | (332.77)       | VGS  | 27,200      | (335,200)    | (8.74)         |
| PVD      | 31,950      | (9,056,208)  | (288.31)       | TA9  | 15,600      | (336,900)    | (5.05)         |

### 分析師認證

這份報告由 Pham Quang Chuong - 富鑫證券股份公司的研究員製作。負責籌備本研究報告之全部或部份內容之研究分析師、策略分析師、研究人員以茲聲明，任何研究分析師、策略分析師、研究人員在於本研究報告所提出之觀點，皆精確反映出其對於該發行機構與證券之個人意見。各研究分析師、策略分析師、研究人員均保證，其報酬在過去與未來，絕對沒有任何一部分是直接或間接與研究分析師、策略分析師、研究人員在此研究報告中所呈現之特定推薦或觀點有關。

### 免責聲明

以上資訊乃基於相信為可靠之來源所彙編，惟本公司不負責其完整性與準確性。本日報並不作為買賣任何股票之推薦或邀約。富鑫證券與其相關子公司、管理人員與職員皆可能持有上述之任何證券。富鑫證券（或其任何相關子公司）隨時可能對上述之任何公司進行或承攬投資銀行業務或其他業務。本報告中包含的所有意見與估計，代表我們截至此日期所作之判斷，其後若有任何因素導致更動，本公司恕不另行通知。

### 富鑫證券股份公司

地址：21st Floor, Phu My Hung Building, 08 Hoang Van Thai St, Tan Phu Ward. District 7, HCM.

電話號碼：(84-28) 5 413 5479

傳真號碼：+84 28 5413 5473

### 胡志明市

#### 富美興交易室

地址：Ground Floor CR2-08, 107 Ton Dat Tien Street, Tan Phu Ward, District 7, HCMC

電話號碼：(84-28) 5 413 5478

傳真號碼：+84 28 5413 5473

#### Tan Binh 分行

地址：Park Legend Building 251 Hoang Van Thu, Ward 2, Tan Binh District, HCMC

電話號碼：(84-28) 3 813 2401

傳真號碼：(84-28) 3 813 2415

#### 第三郡分行

地址：Floor 4th & 5th, D&D Tower, 458 Nguyen Thi Minh Khai Street, District 3, HCMC

電話號碼：(84-28) 382 08068

傳真號碼：(84-28) 3820 8206

#### 第一郡分行

地址：Floor 10th, 1003A, Ruby Building, 81-83-83B-85 Ham Nghi Street, Nguyen Thai Binh Ward, District 1.

電話號碼：(84-28) 3 535 6060

傳真號碼：(84-28) 3 535 2912

### 河內市

#### Ha Noi 分行

地址：Floor 5. Vinafor Building 127 Lo Duc St Hai Ba Trung District, Hanoi

電話號碼：(84-24) 3 933 4566

傳真號碼：(84-24) 3 933 4820

#### Thanh Xuan 分行

地址：Floor 5. UDIC Complex Building N04 Hoang Dao Thuy, Trung Hoa Ward, Cau Giay District, HaNoi.

電話號碼：(84-24) 6 250 9999

傳真號碼：(84-24) 6 250 6666

### 海防市

#### 海防分行

地址：Floor 2. Eliteco Building 18 Tran Hung Dao Street, Hong Bang District, Hai Phong

電話號碼：(84-225) 384 1810

傳真號碼：(84-225) 384 1801