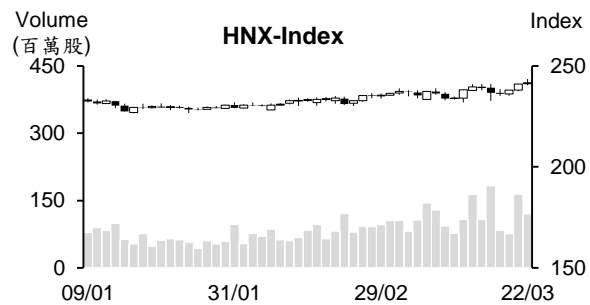
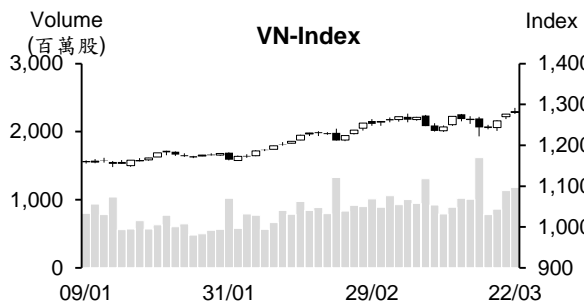


## 越股行情

22/03/2024	HOSE		VN30		HNX	
收盤價	1,281.80	0.42%	1,284.14	0.20%	241.68	0.22%
成交股數(百萬股)	<b>1,378.17</b>	<b>10.05%</b>	<b>511.50</b>	<b>55.19%</b>	<b>121.98</b>	<b>-26.47%</b>
撮合股數(百萬股)	<b>1,181.25</b>	<b>4.01%</b>	<b>346.13</b>	<b>26.62%</b>	<b>120.11</b>	<b>-26.53%</b>
與最近 20 日的平均水位相比	1,000.90	18.02%	288.29	20.06%	110.21	8.98%
成交值(十億越盾)	<b>34,750</b>	<b>17.29%</b>	<b>15,846</b>	<b>57.04%</b>	<b>2,557</b>	<b>-28.92%</b>
撮合成交值(十億越盾)	<b>29,280</b>	<b>6.17%</b>	<b>11,173</b>	<b>24.83%</b>	<b>2,520</b>	<b>-28.50%</b>
與最近 20 日之平均比較	24,565	19.19%	9,447	18.27%	2,232	12.88%
上漲家數	248	45%	15	50%	90	36%
下跌家數	231	42%	12	40%	85	34%
持平家數	77	14%	3	10%	74	30%



## 市場概況

VN 指數連續三個交易日上揚，惟指數漲幅明顯萎縮。盤初 VN 指數持續向上跳空開盤且在買盤進場意願明顯提升下，指數一度上攻至 1,290 點附近(上漲近 15 點)。然早盤後半段，獲利了結賣壓開始湧現，使指數回落至平盤價位附近游走。透過盤面觀察，銀行與鋼鐵族群 帶領盤勢，大部分其他類股走勢分歧，漲幅也收窄。整體來看，今日上漲及下跌檔數差異不大。值得注意的是外資連續九個交易日減碼且今日淨賣超值擴增。

## 技術分析

VN 指數持續上漲且突破最近高點，量能同步擴增高出最近二十日平均成交量。MA5 與 MA20 呈現多頭排列，配合相對強弱指標 (RSI) 提升至 65，以及+DI 在-DI 之上且其距離擴增，顯示指數上漲動能充沛，預期指數有機會向上測試 1,300 點或進一步上攻至 1,400 點；河內部分，HNX 指數持續上漲，以及 MA5 與 MA20 呈現多頭排列，支持指數有機會向上測試 250 點關卡。整體而言，盤勢上升走勢仍在延續，操作上建議投資人可續抱投資部位，可趁著盤勢震盪時進行調節投資部位，基本面佳、業績表現搶眼及吸引資金之股票 為投資標的。

## 建議股名單: PVT (獲利了結) - PNJ (加碼)

(請參考第 2 頁)

## 當日調整股名單

次號	股票代碼	評等	評等日	現時價格	買入區間	持股表現	目標價	預期獲利	停損價	預期損失	備註
1	PVT	獲利了結	25/03/24	28.7	26.75	7.3%	30.1	12.5%	25.7	-3.9%	上漲動能減弱。
2	PNJ	加碼	25/03/24	98.50	98.50	0.0%	110.0	11.7%	94.5	-4.1%	出現積極修正。

## 投資組合部位

次號	股票代碼	評等	評等日	現時價格	買入區間	持股表現	目標價	預期獲利	停損價	預期損失	備註
1	OIL	加碼	08/01/24	10.00	10.2	-2.0%	11.6	13.7%	9.6	-5.9%	
2	DHG	加碼	23/01/24	116.2	106.1	9.5%	122	15.0%	100	-6%	
3	VGC	加碼	01/03/24	58.4	55.4	5.4%	65.5	18.2%	52.1	-6%	
4	DPM	加碼	08/03/24	35.50	35.4	0.3%	40.3	13.8%	33.6	-5%	
5	IJC	加碼	14/03/24	15.70	15.5	1.3%	18	16.1%	14.6	-6%	
6	SSI	加碼	18/03/24	37.80	37.8	0.0%	41.5	10%	35.9	-5%	
7	SHS	加碼	21/03/24	20	19.2	4.2%	25.6	33%	18.1	-6%	
8	PVS	加碼	21/03/24	38.5	37.6	2.4%	45	20%	36.1	-4%	
9	CEO	加碼	21/03/24	23.6	22.6	4.4%	25.5	13%	21.4	-5%	
10	VCG	加碼	22/03/24	25.65	25.55	0.4%	29.4	15%	24	-6%	
11	NLG	加碼	22/03/24	43.45	43.3	0.3%	50	15%	40.8	-6%	

### 出口持續大幅成長

據海關總局於 2024 年 3 月 21 日公佈之初步統計數據顯示，自 2024 年 2 月 16 日至 2 月 29 日越南貨物進出口值較 2 月上半月成長 46.7% 至 284.1 億美元，推升今年前 兩個月進出口值成長 18.1% 至 1,134.3 億美元。

對於出口部分，2 月下半月出口值較 2 月上半月增長 48.2% 至 147.3 億美元。其中電腦-電子-零組件的出口值擴增 9.34 億美元 (成長 50.2%)、手機-零組件的出口值擴增 7.68 億美元 (成長 48.4%)、機械設備的出口值成長 49.8%。今年前兩個月出口值成長 19% 至 592.1 億美元。

2 月下半月進口值亦成長 45.2% 至 136.8 億美元，其中電腦-電子-零組件、機械設備、鋼鐵、布料及塑膠原料的進口值分別成長 13.7 億美元 (增長 49.3%)、5.22 億美元 (成長 51%)、2.03 億美元 (成長 65.4%)、1.83 億美元 (成長 60.5%)、2.31 億美元 (增長 116.7%)。今年前兩個月進口值擴增 17.1% 至 542.1 億美元。

整體而言，2024 年 2 月下半月貨物貿易收支順差 10.5 億美元；今年前兩個月貿易收支維持順差 50 億美元。

### 在提出取消金條“獨佔”生產機制的建議一天後，國內金條價格下跌近 200 萬越盾

在越南國家銀行 (SBV) 於 3 月 21 日提出取消金條“獨佔”生產機制的建議後，SJC 金條價格立即下跌。3 月 22 日上午西貢珠寶公司的金條價格為每兩 7,820-8,020 萬越盾，較 3 月 21 日下午下跌 180 萬越盾。然 24K 金條價格維持在高水位，來到每兩 6,790-6,920 萬越盾。

### 汽油及油品價格上漲

據 2024 年 3 月 21 日下午財政部與工商部發佈之燃料調整通知，E5RON92 及 RON95-II 汽油價格分別調升 729 越盾及 741 越盾至每公升 23,219 越盾及 24,284 越盾。柴油 0.05S 及煤油價格亦上漲 465 越盾及 560 越盾至每公升 21,014 越盾及 21,266 越盾。

資料來源：Vietstock、VnEconomy、Cafef

### 今年前 2 個月 FPT 淨利成長近 23%，國外科技資訊服務部門獲利大幅成長

據 FPT 股份公司(FPT) 剛公佈有關 2024 年前兩個月的初步經營結果顯示，營收、稅前盈餘及稅後盈餘較去年同期分別增長 22.9%、19.5%及 20.4%至 8.966 兆越盾、1.567 兆越盾及 1.341 兆越盾。其中，母公司稅後盈餘增長 22.8%至 1.137 兆越盾。每股盈餘 (EPS) 為 896 越盾。

國外科技資訊之外銷額持續大幅成長 29.7%至 4.354 兆越盾，特別是對日本和亞太地區之外銷額分別成長 30.8% (以日圓計算成長 49.7%) 及 36.8%。

FPT 於 2024 年 3 月 1 日公佈有關公司已收購 Next Advanced Communications NAC 有限公司- NAC (日本科技資訊服務公司) 之資訊，其有利於公司擴大日本市場客戶 (2 倍) 及營業穩定成長。

### VietinBank 調降存款利率

據 VietinBank 於 2024 年 3 月 22 日公佈新存款利率表，1 至 2 個月、3 至 5 個月、6 至 9 個月、12 至 18 個月及高出 24 個月的年存款利率調降至 1.7%、2.0%、3.0%、4.7%及 4.8%。BIDV 於 3 月 19 日亦調降存款利率。目前四大國營銀行的存款利率相差無幾。

### TCM 紡織公司業績復甦，接到 2024 年第二季訂單之 85%

2024 年前兩個月成功紡織-投資-貿易股份公司 (HOSE : TCM) 營收及獲利較去年同期均呈現增長。預期 2024 年第一季度訂單高出去年同期，且接到 2024 年第二季訂單之 86%。

據成功紡織-投資-貿易股份公司 (HOSE : TCM) 的 2 月經營報告數據顯示，營收縮減 2%至 2,670 億多越盾，但獲利成長 18%至 170 億越盾。2 月受春節期間之影響，營收及獲利較 1 月均萎縮兩個位數。

今年前前兩個月 TCM 營收及獲利較去年同期分別呈現成長 20%及 40%至 6,240 億多越盾及 400 億越盾，分別達年度計劃的近 19%及逾 25%。TCM 營收主要來自服裝、布料與紗線，分別佔整體營收的 78%、13%及 7%。

亞洲仍是 TCM 之最大出口市場，佔整體 TCM 外銷額的 71.9%，其中韓國、日本、中國及其他市場分別佔 TCM 外銷額的 24.04%、19.93%、18.78%及 5.66%。

資料來源：Cafef、Vietstock 及 Fireant

## 市場統計

### 撮合統計

#### 推升指數上漲的前五名股票

HOSE				HNX			
股票代碼	收盤價 (越盾)	漲跌 %	影響指數 %	股票代碼	收盤價 (VND)	漲跌 %	影響指數 %
BID	54,200	2.26%	0.13%	PLC	33,900	6.60%	0.05%
VCB	96,400	1.26%	0.13%	IDC	59,500	0.68%	0.04%
CTG	35,700	2.29%	0.08%	MBS	29,700	1.02%	0.04%
HPG	30,550	0.99%	0.03%	HHC	85,900	8.60%	0.04%
MBB	25,050	1.21%	0.03%	SHS	20,000	0.50%	0.03%

#### 拖累指數的前五名股票

HOSE				HNX			
股票代碼	收盤價 (越盾)	漲跌 %	影響指數 %	股票代碼	收盤價 (越盾)	漲跌 %	影響指數 %
FPT	114,900	-1.12%	-0.03%	VCS	69,300	-1.42%	-0.05%
VNM	67,800	-0.88%	-0.02%	HUT	19,200	-1.03%	-0.03%
GAS	80,500	-0.62%	-0.02%	BAB	12,500	-0.79%	-0.03%
TCB	44,900	-0.44%	-0.01%	VIF	16,700	-1.18%	-0.02%
PLX	38,000	-1.17%	-0.01%	DTK	10,700	-0.93%	-0.02%

#### 前五名成交量

HOSE				HNX			
股票代碼	收盤價 (越盾)	漲跌 %	成交量 (股)	股票代碼	收盤價 (越盾)	漲跌 %	成交量 (千股)
GEX	24,950	6.40%	72,097,465	SHS	20,000	0.50%	30,711,453
MBB	25,050	1.21%	41,564,847	CEO	23,600	0.85%	24,151,470
VIX	20,150	0.00%	39,375,453	PVS	38,500	0.26%	7,400,223
HPG	30,550	0.99%	37,402,271	MBS	29,700	1.02%	5,361,484
VND	24,300	0.21%	37,134,031	HUT	19,200	-1.03%	4,338,484

#### 前五名成交值

HOSE				HNX			
股票代碼	收盤價 (越盾)	漲跌 %	成交值 (十億越盾)	股票代碼	收盤價 (越盾)	漲跌 %	成交值 (十億越盾)
GEX	24,950	6.40%	1,791.1	SHS	20,000	0.50%	613.8
HPG	30,550	0.99%	1,140.3	CEO	23,600	0.85%	575.4
SSI	37,800	0.40%	1,131.2	PVS	38,500	0.26%	284.2
MBB	25,050	1.21%	1,050.5	MBS	29,700	1.02%	158.9
STB	31,650	0.48%	1,049.3	IDC	59,500	0.68%	120.4

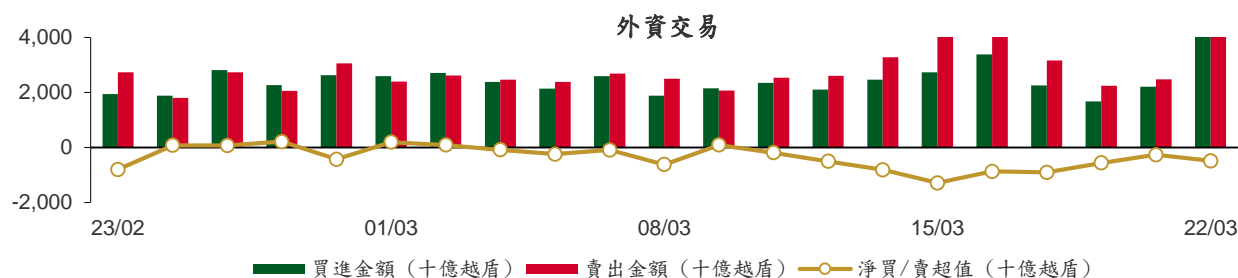
## 議價交易

### 前五名股

HOSE			HNX		
股票代碼	成交量 (股)	成交值 (十億越盾)	股票代碼	成交量 (股)	成交值 (十億越盾)
ACB	145,349,800	4,019.34	GKM	773,200	24.48
EIB	9,238,278	167.18	NAG	260,000	3.38
TCB	3,421,701	156.53	CEO	130,000	3.33
VPB	7,033,100	133.85	DNP	160,000	3.28
MWG	2,504,600	117.29	SMT	528,200	2.64

## 外資交易行情 (股票)

證交所	買進成交量 (百萬股)	買進金額 (十億越盾)	賣出成交量 (百萬股)	賣出金額 (十億越盾)	淨買/賣成 交易 (百萬股)	淨買/賣超值 (十億越盾)
HOSE	209.58	5,934.90	218.88	6,394.27	(9.30)	(459.36)
HNX	2.33	60.36	5.23	83.46	(2.90)	(23.09)
<b>總計</b>	<b>211.90</b>	<b>5,995.27</b>	<b>224.11</b>	<b>6,477.72</b>	<b>(12.21)</b>	<b>(482.46)</b>



### 前五名買進

HOSE				HNX			
股票代碼	收盤價 (越盾)	成交量 (股)	成交值 (十億越盾)	股票代碼	收盤價 (越盾)	成交量 (股)	成交值 (十億越盾)
ACB	28,150	145,000,000	4,009.25	IDC	59,500	344,661	20.53
GEX	24,950	8,836,140	220.09	CEO	23,600	618,670	14.72
KBC	35,700	4,463,891	157.09	VGS	27,200	132,800	3.60
PDR	31,500	4,071,509	127.30	GKM	31,000	119,300	3.36
VCB	96,400	1,196,505	115.09	L14	46,200	62,900	2.91

### 前五名賣出

HOSE				HNX			
股票代碼	收盤價 (越盾)	成交量 (股)	成交值 (十億越盾)	股票代碼	收盤價 (越盾)	成交量 (股)	成交值 (十億越盾)
ACB	28,150	145,000,000	4,009.25	SHS	20,000	1,257,401	25.18
VNM	67,800	3,433,832	233.52	CEO	23,600	672,800	15.95
HPG	30,550	5,688,386	173.20	PVS	38,500	297,800	11.44
VHM	42,800	3,073,290	132.26	NRC	5,200	1,700,000	8.84
MSN	78,500	1,574,947	124.53	HUT	19,200	196,107	3.80

### 前五名淨買超

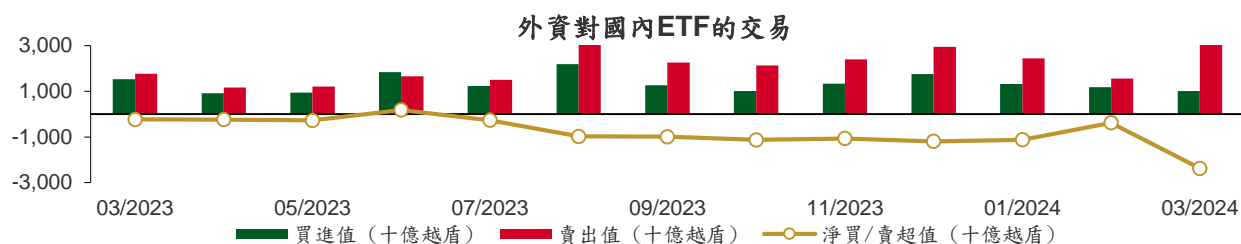
HOSE				HNX			
股票代碼	收盤價 (越盾)	淨買超股數 (股)	淨買超值 (十億越盾)	股票代碼	收盤價 (越盾)	淨買超股數 (股)	淨買超值 (十億越盾)
GEX	24,950	7,742,040	192.84	IDC	59,500	335,561	19.98
KBC	35,700	4,194,691	147.68	GKM	31,000	119,300	3.36
PDR	31,500	3,908,309	122.18	PLC	33,900	82,700	2.73
VCB	96,400	819,628	78.85	VC7	13,500	205,600	2.72
STB	31,650	1,316,800	42.04	L14	46,200	53,191	2.45

## 前五名淨賣超

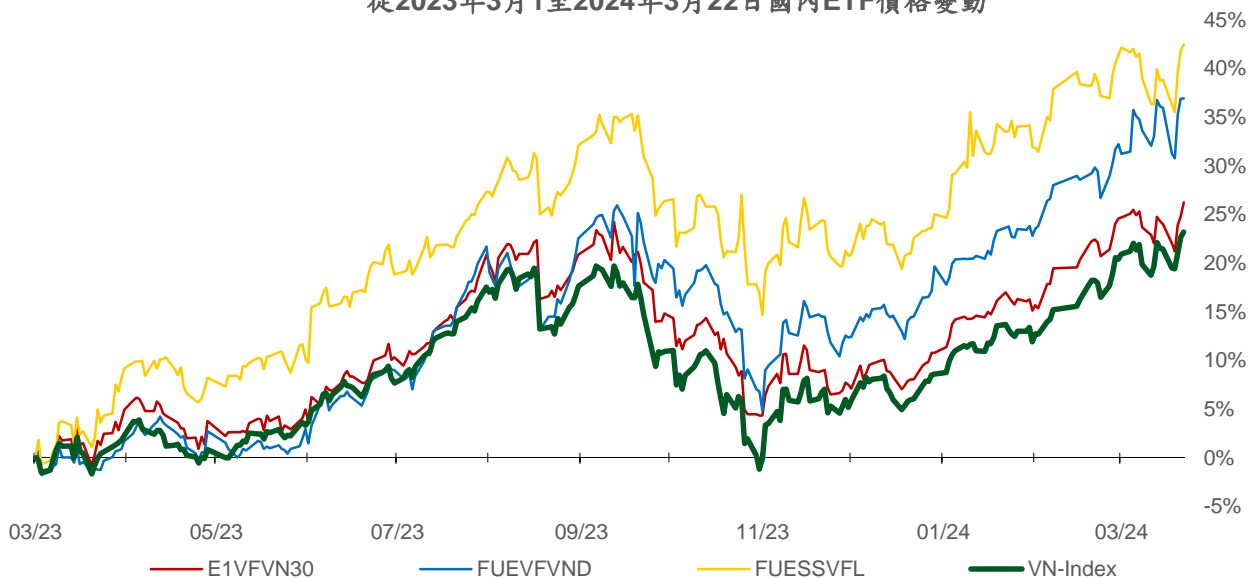
HOSE				HNX			
股票代碼	收盤價 (越盾)	淨賣超股數 (股)	淨賣超值 (十億越盾)	股票代碼	收盤價 (越盾)	淨賣超股數 (股)	淨賣超值 (十億越盾)
VNM	67,800	(3,223,316)	(219.21)	SHS	20,000	(1,252,201)	(25.08)
HPG	30,550	(4,461,688)	(135.78)	PVS	38,500	(290,600)	(11.16)
VHM	42,800	(2,690,150)	(115.81)	NRC	5,200	(1,672,900)	(8.70)
DIG	31,950	(2,459,204)	(78.14)	HUT	19,200	(196,107)	(3.80)
PVD	31,950	(2,173,474)	(69.63)	TA9	15,600	(174,600)	(2.68)

## ETF 交易

價格統計					外資交易			
ETF 代碼	收盤價 (越盾)	漲跌 (%)	成交量 (股)	成交值 (十億越盾)	ETF 代碼	買進金額 (十億越盾)	賣出金額 (十億越盾)	淨買/賣超值 (十億越盾)
E1VFN30	22,140	1.2%	602,981	13.36	E1VFN30	2.72	6.62	(3.90)
FUEMAV30	15,240	0.3%	7,300	0.11	FUEMAV30	0.09	0.00	0.09
FUESSV30	15,670	0.3%	17,100	0.27	FUESSV30	0.23	0.01	0.21
FUESSV50	18,010	0.3%	22,010	0.40	FUESSV50	0.00	0.17	(0.16)
FUESSVFL	21,030	0.5%	612,362	12.98	FUESSVFL	0.50	11.81	(11.31)
FUEVFVND	30,260	0.0%	2,771,689	84.27	FUEVFVND	77.10	51.60	25.50
FUEVN100	17,250	0.8%	115,800	1.99	FUEVN100	1.11	0.24	0.87
FUEIP100	7,650	0.1%	1,216	0.01	FUEIP100	0.00	0.00	0.00
FUEKIV30	8,470	1.2%	61,500	0.52	FUEKIV30	0.51	0.51	(0.00)
FUEDCMID	11,940	0.8%	39,000	0.47	FUEDCMID	0.39	0.06	0.33
FUEKIVFS	12,200	1.7%	19,600	0.24	FUEKIVFS	0.02	0.22	(0.20)
FUEMAVND	12,800	0.4%	50,400	0.64	FUEMAVND	0.64	0.64	(0.00)
FUEFCV50	12,500	2.5%	5,000	0.06	FUEFCV50	0.00	0.00	0.00
FUEBFVND	12,510	0.0%	0	0.00	FUEBFVND	0.00	0.00	0.00
<b>總計</b>			<b>4,325,958</b>	<b>115.33</b>	<b>總計</b>	<b>83.32</b>	<b>71.89</b>	<b>11.43</b>



從2023年3月1日至2024年3月22日國內ETF價格變動



## 權證資訊

權證代碼 (*)	收盤價 (越盾)	漲跌 (%)	成交量	到期的 天數	標的股票 之價格 (越盾)	權證理 論價格 (越盾) (**)	與收盤價 的差異 (越盾)	履約價格 (越盾)	行使比 例 n:1	最後交易日
CACB2304	2,250	2.3%	30,870	185	28,150	1,905	(345)	23,000	3.0	23/09/2024
CACB2305	1,060	2.9%	72,130	199	28,150	826	(234)	24,000	6.0	07/10/2024
CACB2306	2,200	0.5%	202,460	118	28,150	2,129	(71)	22,000	3.0	18/07/2024
CACB2307	780	4.0%	65,900	150	28,150	657	(123)	25,000	6.0	19/08/2024
CACB2401	1,830	0.0%	70	87	28,150	1,791	(39)	25,000	2.0	17/06/2024
CFPT2305	4,830	-2.4%	1,920	24	114,900	4,829	(1)	67,210	9.9	15/04/2024
CFPT2309	4,460	-4.5%	3,050	41	114,900	4,439	(21)	80,060	7.9	02/05/2024
CFPT2310	4,300	-1.6%	24,120	132	114,900	3,949	(351)	84,510	7.9	01/08/2024
CFPT2313	2,210	-4.3%	24,230	138	114,900	1,687	(523)	100,000	10.0	07/08/2024
CFPT2314	2,860	-2.7%	35,100	291	114,900	1,938	(922)	100,000	10.0	07/01/2025
CFPT2315	5,020	-4.9%	10	31	114,900	4,384	(636)	80,000	8.0	22/04/2024
CFPT2316	3,480	-2.5%	21,440	118	114,900	3,358	(122)	82,000	10.0	18/07/2024
CFPT2317	1,700	-2.9%	34,670	242	114,900	1,190	(510)	101,000	15.0	19/11/2024
CFPT2318	2,630	-4.4%	2,640	111	114,900	2,159	(471)	99,000	8.0	11/07/2024
CHDB2306	1,660	1.2%	34,580	94	23,800	1,331	(329)	19,340	3.5	24/06/2024
CHPG2309	2,300	5.5%	173,070	61	30,550	2,265	(35)	24,000	3.0	22/05/2024
CHPG2315	1,540	32.8%	60	90	30,550	1,027	(513)	27,780	4.0	20/06/2024
CHPG2316	1,360	0.7%	11,660	181	30,550	1,119	(241)	28,890	4.0	19/09/2024
CHPG2318	220	-40.5%	108,440	0	30,550	334	114	29,220	4.0	22/03/2024
CHPG2319	850	4.9%	12,080	94	30,550	707	(143)	30,110	4.0	24/06/2024
CHPG2321	2,030	2.0%	67,790	24	30,550	2,037	7	24,500	3.0	15/04/2024
CHPG2322	1,870	5.7%	13,750	115	30,550	1,581	(289)	30,000	2.0	15/07/2024
CHPG2326	910	7.1%	208,790	41	30,550	906	(4)	27,500	4.0	02/05/2024
CHPG2328	1,500	4.2%	23,410	41	30,550	1,452	(48)	28,500	2.0	02/05/2024
CHPG2329	1,960	6.0%	21,710	132	30,550	1,945	(15)	29,000	2.0	01/08/2024
CHPG2331	940	1.1%	82,770	199	30,550	856	(84)	28,000	6.0	07/10/2024
CHPG2332	950	2.2%	51,230	230	30,550	857	(93)	28,500	6.0	07/11/2024
CHPG2333	960	1.1%	30,670	258	30,550	854	(106)	29,000	6.0	05/12/2024
CHPG2334	760	5.6%	131,550	291	30,550	644	(116)	29,500	8.0	07/01/2025
CHPG2336	920	5.8%	1,120	41	30,550	793	(127)	28,110	4.0	02/05/2024
CHPG2337	1,030	7.3%	2,230	103	30,550	793	(237)	29,670	4.0	03/07/2024
CHPG2338	1,320	0.0%	0	195	30,550	1,014	(306)	30,000	4.0	03/10/2024
CHPG2339	3,990	0.0%	0	286	30,550	2,389	(1,601)	30,220	2.0	02/01/2025
CHPG2340	2,220	9.9%	10	31	30,550	1,889	(331)	25,000	3.0	22/04/2024
CHPG2341	1,650	1.2%	121,360	118	30,550	1,600	(50)	30,000	2.0	18/07/2024
CHPG2342	970	1.0%	94,250	242	30,550	805	(165)	24,000	10.0	19/11/2024
CHPG2343	1,360	4.6%	11,080	82	30,550	1,287	(73)	28,000	3.0	12/06/2024
CHPG2401	740	12.1%	610	87	30,550	770	30	31,000	3.0	17/06/2024
CMBB2306	4,920	5.4%	23,340	61	25,050	4,796	(124)	16,970	1.7	22/05/2024
CMBB2309	1,580	9.7%	75,140	41	25,050	1,527	(53)	19,000	4.0	02/05/2024
CMBB2311	3,130	6.1%	17,060	41	25,050	3,053	(77)	19,000	2.0	02/05/2024
CMBB2312	3,300	10.4%	7,950	132	25,050	2,931	(369)	19,500	2.0	01/08/2024
CMBB2314	1,580	9.0%	23,100	138	25,050	1,360	(220)	20,000	4.0	07/08/2024
CMBB2315	1,860	4.5%	28,660	291	25,050	1,506	(354)	20,000	4.0	07/01/2025
CMBB2316	890	3.5%	4,740	41	25,050	710	(180)	18,000	10.0	02/05/2024
CMBB2317	1,170	7.3%	28,120	150	25,050	1,097	(73)	20,000	5.0	19/08/2024
CMBB2318	1,930	6.0%	54,400	181	25,050	1,843	(87)	18,000	4.0	19/09/2024
CMBB2401	2,880	15.2%	7,920	87	25,050	2,626	(254)	20,000	2.0	17/06/2024
CMSN2302	2,280	5.6%	57,600	61	78,500	2,239	(41)	66,000	6.0	22/05/2024
CMSN2307	750	5.6%	24,760	94	78,500	426	(324)	83,000	10.0	24/06/2024
CMSN2311	830	1.2%	45,420	132	78,500	458	(372)	88,500	8.0	01/08/2024
CMSN2313	1,190	6.3%	78,060	199	78,500	835	(355)	80,000	10.0	07/10/2024
CMSN2315	480	0.0%	4,600	41	78,500	258	(222)	82,000	10.0	02/05/2024

本日報由富鑫證券股份有限公司研究部發佈，以上所有資訊乃源於可靠之消息來源，但由於證券市場瞬息萬變且受許多不可預測之因素影響，投資人應審慎投資、自負風險。



CMSN2316	1,280	3.2%	2,530	195	78,500	668	(612)	83,980	10.0	03/10/2024
CMSN2317	1,970	0.0%	0	286	78,500	954	(1,016)	86,870	8.0	02/01/2025
CMWG2305	3,330	-2.1%	17,510	61	49,100	3,416	86	35,660	4.0	22/05/2024
CMWG2309	340	-29.2%	29,040	41	49,100	216	(124)	54,000	5.0	02/05/2024
CMWG2310	860	0.0%	110,990	132	49,100	596	(264)	54,500	5.0	01/08/2024
CMWG2312	430	-42.7%	11,560	32	49,100	162	(268)	56,000	3.0	23/04/2024
CMWG2313	980	3.2%	88,980	138	49,100	790	(190)	50,000	6.0	07/08/2024
CMWG2314	850	4.9%	22,170	291	49,100	636	(214)	52,000	10.0	07/01/2025
CMWG2315	250	0.0%	32,640	41	49,100	144	(106)	48,890	20.0	02/05/2024
CMWG2316	1,040	-1.0%	73,030	152	49,100	987	(53)	48,000	6.0	21/08/2024
CMWG2317	670	42.6%	170	31	49,100	336	(334)	50,000	6.0	22/04/2024
CMWG2318	1,690	4.3%	72,640	118	49,100	1,489	(201)	42,000	6.0	18/07/2024
CNVL2305	1,100	0.0%	1,540	94	17,100	557	(543)	17,000	4.0	24/06/2024
CPDR2305	2,990	4.9%	40,110	94	31,500	2,911	(79)	20,220	4.0	24/06/2024
CPOW2306	100	-58.3%	1,490	94	11,500	10	(90)	16,000	2.0	24/06/2024
CPOW2308	90	12.5%	38,520	24	11,500	40	(50)	12,000	5.0	15/04/2024
CPOW2309	110	-56.0%	3,980	54	11,500	10	(100)	14,500	2.0	15/05/2024
CPOW2313	500	2.0%	7,840	103	11,500	167	(333)	12,890	2.0	03/07/2024
CPOW2314	700	-10.3%	510	195	11,500	282	(418)	13,110	2.0	03/10/2024
CPOW2315	1,000	0.0%	720	286	11,500	353	(647)	13,460	2.0	02/01/2025
CSHB2302	460	4.6%	41,210	41	11,550	193	(267)	12,000	2.0	02/05/2024
CSHB2303	780	8.3%	4,050	102	11,550	296	(484)	12,350	2.0	02/07/2024
CSHB2304	380	5.6%	6,090	103	11,550	173	(207)	11,670	5.0	03/07/2024
CSHB2305	440	2.3%	36,420	195	11,550	175	(265)	12,560	5.0	03/10/2024
CSHB2306	1,350	2.3%	25,250	286	11,550	540	(810)	12,780	2.0	02/01/2025
CSTB2306	1,420	4.4%	207,550	61	31,650	1,539	119	30,000	2.0	22/05/2024
CSTB2312	540	5.9%	3,100	90	31,650	393	(147)	33,330	5.0	20/06/2024
CSTB2313	690	6.2%	10	181	31,650	470	(220)	35,560	5.0	19/09/2024
CSTB2315	10	-95.7%	104,000	0	31,650	0	(10)	34,330	5.0	22/03/2024
CSTB2316	350	9.4%	33,730	94	31,650	227	(123)	36,330	5.0	24/06/2024
CSTB2318	600	11.1%	11,440	54	31,650	475	(125)	32,000	4.0	15/05/2024
CSTB2319	560	3.7%	170,170	24	31,650	532	(28)	27,000	9.0	15/04/2024
CSTB2322	700	2.9%	716,830	41	31,650	678	(22)	30,000	4.0	02/05/2024
CSTB2324	660	6.5%	6,940	41	31,650	532	(128)	31,000	4.0	02/05/2024
CSTB2325	1,120	1.8%	10,260	132	31,650	829	(291)	31,500	4.0	01/08/2024
CSTB2326	970	0.0%	0	32	31,650	514	(456)	33,000	2.0	23/04/2024
CSTB2327	610	5.2%	103,860	138	31,650	527	(83)	32,000	6.0	07/08/2024
CSTB2328	630	1.6%	190,300	291	31,650	539	(91)	33,000	8.0	07/01/2025
CSTB2330	310	-24.4%	39,320	41	31,650	227	(83)	34,000	4.0	02/05/2024
CSTB2331	450	7.1%	78,470	103	31,650	320	(130)	35,000	5.0	03/07/2024
CSTB2332	730	9.0%	118,100	195	31,650	479	(251)	35,890	5.0	03/10/2024
CSTB2333	2,440	0.0%	0	286	31,650	1,590	(850)	36,110	2.0	02/01/2025
CSTB2334	2,530	4.1%	7,980	152	31,650	2,049	(481)	27,000	3.0	21/08/2024
CSTB2335	1,170	6.4%	660	31	31,650	633	(537)	31,000	3.0	22/04/2024
CSTB2336	550	7.8%	168,270	56	31,650	485	(65)	31,000	5.0	17/05/2024
CSTB2337	1,220	1.7%	5,410	242	31,650	989	(231)	27,000	7.0	19/11/2024
CSTB2338	1,520	6.3%	36,610	82	31,650	1,341	(179)	29,000	3.0	12/06/2024
CSTB2401	1,130	28.4%	100	87	31,650	981	(149)	31,000	3.0	17/06/2024
CTCB2302	5,800	-1.9%	12,650	61	44,900	6,005	205	27,000	3.0	22/05/2024
CTCB2306	3,230	-4.2%	3,120	41	44,900	3,249	19	32,000	4.0	02/05/2024
CTCB2307	3,100	11.5%	150	132	44,900	2,888	(212)	34,000	4.0	01/08/2024
CTCB2309	4,020	-2.0%	3,490	185	44,900	3,704	(316)	35,000	3.0	23/09/2024
CTCB2310	1,540	-3.1%	42,790	199	44,900	1,403	(137)	35,000	8.0	07/10/2024
CTCB2311	4,630	5.2%	50	31	44,900	4,324	(306)	32,000	3.0	22/04/2024
CTCB2312	4,290	-5.1%	15,460	111	44,900	4,232	(58)	32,600	3.0	11/07/2024
CTCB2401	5,500	7.8%	80	87	44,900	5,624	124	34,000	2.0	17/06/2024
CTPB2304	390	-2.5%	18,870	41	18,750	201	(189)	18,890	4.0	02/05/2024
CTPB2305	620	0.0%	57,750	103	18,750	284	(336)	19,330	4.0	03/07/2024
CTPB2306	1,750	2.9%	5,450	195	18,750	731	(1,019)	19,890	2.0	03/10/2024

CTPB2401	1,070	2.9%	32,650	87	18,750	701	(369)	18,500	2.0	17/06/2024
CVHM2302	540	-8.5%	21,330	61	42,800	175	(365)	50,000	4.0	22/05/2024
CVHM2307	150	-44.4%	2,870	94	42,800	15	(135)	62,670	8.0	24/06/2024
CVHM2311	340	-29.2%	3,630	132	42,800	83	(257)	60,500	5.0	01/08/2024
CVHM2312	140	-64.1%	47,990	41	42,800	11	(129)	56,000	5.0	02/05/2024
CVHM2313	510	-5.6%	25,170	199	42,800	267	(243)	50,000	10.0	07/10/2024
CVHM2315	260	0.0%	5,740	41	42,800	37	(223)	50,890	8.0	02/05/2024
CVHM2316	330	-17.5%	17,160	103	42,800	140	(190)	51,230	8.0	03/07/2024
CVHM2317	600	-3.2%	50,670	195	42,800	259	(341)	52,350	8.0	03/10/2024
CVHM2318	1,240	-4.6%	3,650	286	42,800	567	(673)	53,460	5.0	02/01/2025
CVHM2319	300	-36.2%	36,100	31	42,800	22	(278)	52,000	5.0	22/04/2024
CVHM2401	1,340	-1.5%	30,260	87	42,800	828	(512)	43,000	4.0	17/06/2024
CVIB2302	3,490	-3.1%	1,290	61	24,200	3,560	70	18,610	1.6	22/05/2024
CVIB2304	1,470	-1.3%	48,730	138	24,200	1,341	(129)	19,440	3.9	07/08/2024
CVIB2305	950	-1.0%	22,250	291	24,200	788	(162)	21,380	5.8	07/01/2025
CVIB2306	4,230	1.4%	2,410	152	24,200	4,161	(69)	16,520	1.9	21/08/2024
CVIB2307	1,500	-2.6%	12,730	150	24,200	1,156	(344)	20,410	3.9	19/08/2024
CVIB2401	2,250	4.2%	9,230	87	24,200	2,190	(60)	20,410	1.9	17/06/2024
CVIC2306	530	-42.4%	10	94	46,600	43	(487)	62,220	8.0	24/06/2024
CVIC2308	480	2.1%	54,770	138	46,600	320	(160)	50,000	10.0	07/08/2024
CVIC2309	540	1.9%	153,410	199	46,600	348	(192)	52,000	10.0	07/10/2024
CVIC2312	460	2.2%	42,750	103	46,600	188	(272)	52,350	10.0	03/07/2024
CVIC2313	700	1.5%	3,080	195	46,600	299	(401)	53,460	10.0	03/10/2024
CVIC2314	1,970	0.0%	1,940	286	46,600	767	(1,203)	54,570	5.0	02/01/2025
CVNM2306	570	-3.4%	10,540	94	67,800	172	(398)	71,710	9.5	24/06/2024
CVNM2308	620	-10.1%	38,020	41	67,800	278	(342)	67,620	7.8	02/05/2024
CVNM2310	410	-4.7%	23,440	138	67,800	79	(331)	78,400	9.8	07/08/2024
CVNM2311	690	-1.4%	38,600	291	67,800	221	(469)	78,400	9.8	07/01/2025
CVNM2313	180	-45.5%	30	41	67,800	1	(179)	82,300	9.8	02/05/2024
CVNM2314	710	-4.1%	2,900	195	67,800	62	(648)	85,150	7.8	03/10/2024
CVNM2315	2,220	-2.2%	710	286	67,800	206	(2,014)	87,110	3.9	02/01/2025
CVNM2316	1,010	-3.8%	3,040	31	67,800	468	(542)	63,700	9.8	22/04/2024
CVPB2305	700	-2.8%	67,730	24	18,800	618	(82)	17,160	2.9	15/04/2024
CVPB2309	120	-50.0%	112,110	41	18,800	41	(79)	21,450	3.8	02/05/2024
CVPB2311	520	2.0%	65,740	41	18,800	307	(213)	19,540	1.9	02/05/2024
CVPB2312	810	1.3%	25,360	132	18,800	590	(220)	20,020	1.9	01/08/2024
CVPB2314	220	0.0%	63,540	138	18,800	117	(103)	22,880	3.8	07/08/2024
CVPB2315	300	3.5%	130,140	291	18,800	173	(127)	23,350	5.7	07/01/2025
CVPB2316	100	11.1%	13,890	41	18,800	15	(85)	22,360	4.8	02/05/2024
CVPB2317	260	8.3%	19,500	103	18,800	77	(183)	22,880	3.8	03/07/2024
CVPB2318	480	2.1%	92,200	195	18,800	157	(323)	23,420	3.8	03/10/2024
CVPB2319	1,660	3.1%	4,020	286	18,800	448	(1,212)	23,950	1.9	02/01/2025
CVPB2320	370	-9.8%	10	31	18,800	51	(319)	20,970	2.9	22/04/2024
CVPB2321	500	2.0%	53,750	150	18,800	306	(194)	18,000	7.0	19/08/2024
CVPB2322	580	3.6%	20,570	181	18,800	353	(227)	20,000	4.0	19/09/2024
CVRE2303	890	-7.3%	63,090	61	26,700	882	(8)	25,000	3.0	22/05/2024
CVRE2308	320	-27.3%	330	94	26,700	130	(190)	31,330	5.0	24/06/2024
CVRE2312	410	-2.4%	75,000	41	26,700	259	(151)	27,500	4.0	02/05/2024
CVRE2313	600	-14.3%	33,580	132	26,700	360	(240)	29,500	4.0	01/08/2024
CVRE2315	360	-2.7%	154,590	199	26,700	232	(128)	30,000	8.0	07/10/2024
CVRE2317	250	-32.4%	21,020	41	26,700	90	(160)	30,000	4.0	02/05/2024
CVRE2318	420	-6.7%	31,680	103	26,700	199	(221)	31,000	4.0	03/07/2024
CVRE2319	690	-4.2%	14,380	195	26,700	339	(351)	31,780	4.0	03/10/2024
CVRE2320	2,150	0.0%	0	286	26,700	918	(1,232)	32,330	2.0	02/01/2025
CVRE2321	440	-13.7%	4,720	0	26,700	0	(440)	29,000	4.0	22/03/2024
CVRE2322	1,480	-2.6%	56,230	118	26,700	1,297	(183)	24,000	3.0	18/07/2024
CVRE2323	1,100	-4.4%	100,000	82	26,700	1,006	(94)	24,800	3.0	12/06/2024

(\*) 歐式交易方式，以現金交易

(\*\*) PHS 採用 Black-Scholes 估價方式

## 期投資股

股票代碼	證券所	現時價格	目標價*	報告日	預期 2024 年盈利 (十億越盾)
PVT	HOSE	28,700	34,850	3/20/2024	2,344
MSB	HOSE	15,050	20,700	3/19/2024	5,749
POW	HOSE	11,500	14,500	3/12/2024	1,923
IMP	HOSE	69,300	81,100	2/29/2024	355
NT2	HOSE	24,550	32,300	2/7/2024	640
VIB	HOSE	24,200	27,000	2/7/2024	9,843
VHM	HOSE	42,800	63,300	1/26/2024	27,904
MSH	HOSE	43,800	55,900	1/17/2024	318
SIP	HOSE	90,000	83,400	1/10/2024	1,123
KBC	HOSE	35,700	36,000	1/10/2024	1,647
IDC	HNX	59,500	56,000	1/10/2024	2,212
CTG	HOSE	35,700	36,375	1/10/2024	23,247
VCB	HOSE	96,400	87,329	1/10/2024	37,497
BID	HOSE	54,200	55,870	1/10/2024	25,522
TCB	HOSE	44,900	45,148	1/10/2024	22,796
MBB	HOSE	25,050	29,592	1/10/2024	23,926
TPB	HOSE	18,750	24,130	1/10/2024	7,508
OCB	HOSE	14,800	19,164	1/10/2024	4,880
ACB	HOSE	28,150	31,952	1/10/2024	18,261
VPB	HOSE	18,800	25,603	1/10/2024	16,420
STB	HOSE	31,650	34,494	1/10/2024	9,865
LPB	HOSE	16,800	18,389	1/10/2024	4,731
SHB	HOSE	11,550	16,146	1/10/2024	10,044
MWG	HOSE	49,100	61,600	1/10/2024	2,325
FRT	HOSE	149,700	119,200	1/10/2024	305
DGW	HOSE	67,000	55,300	1/10/2024	665
PNJ	HOSE	98,500	101,000	1/10/2024	2,357
VNM	HOSE	67,800	77,500	1/10/2024	10,402
SAB	HOSE	57,300	83,600	1/10/2024	5,162
HPG	HOSE	30,550	31,200	1/10/2024	15,721
VHC	HOSE	77,300	87,700	1/10/2024	1,218
FMC	HOSE	49,500	59,400	1/10/2024	318
ANV	HOSE	35,050	39,100	1/10/2024	261
STK	HOSE	33,150	36,700	1/10/2024	137
TCM	HOSE	46,000	54,700	1/10/2024	221
GEG	HOSE	13,350	18,000	1/10/2024	227
GAS	HOSE	80,500	87,300	1/10/2024	12,352
BSR	UPCOM	19,211	20,500	1/10/2024	5,677
PLX	HOSE	38,000	42,300	1/10/2024	4,395
PVD	HOSE	31,950	29,100	1/10/2024	816
PVS	HNX	38,500	40,300	1/10/2024	1,136
NLG	HOSE	43,450	40,600	1/10/2024	631
KDH	HOSE	37,100	40,900	1/10/2024	1,232
VRE	HOSE	26,700	37,700	1/10/2024	4,252

資料來源: PHS 收集

\*若除權交易日發生在報告日後將影響目標價

### 分析師認證

這份報告由 Pham Quang Chuong - 富鑫證券股份公司研究員製作。負責籌備本研究報告之全部或部份內容之研究分析師、策略分析師、研究人員以茲聲明，任何研究分析師、策略分析師、研究人員在於本研究報告所提出之觀點，皆精確反映出其對於該發行機構與證券之個人意見。各研究分析師、策略分析師、研究人員均保證，其報酬在過去與未來，絕對沒有任何一部分是直接或間接與研究分析師、策略分析師、研究人員在此研究報告中所呈現之特定推薦或觀點有關。

### 評等指標定義

**加碼**= 預估其未來之潛在上漲空間大於10%。

**觀望**= 預估其未來之潛在漲跌空間將在下上10%之間。

**減碼**= 預估其未來之潛在下跌空間大於10%。

**未評等**= 本股票並不在富鑫證券之評等涵蓋範圍，或者尚未上市。

績效表現根據12個月的總回報(包含股息)所評定。

### 富鑫證券股份公司

地址：21st Floor, Phu My Hung Building, 08 Hoang Van Thai Street, Tan Phu Ward, District 7, HCMC.

電話號碼：(84-28) 5 413 5479

客服專線：(84-28) 1900 25 23 58

傳真號碼：+84 28 5413 5473

### 胡志明市

#### 富美興交易室

地址：Ground Floor, CR2-08, 107 Ton Dat Tien,  
Tan Phu Ward, District 7, Ho Chi Minh City

電話號碼：(84-28) 5 413 5478

傳真號碼：+84 28 5413 5473

#### Tan Binh 分行

地址：Park Legend Building, 251 Hoang Van Thu  
Street, Ward 2, Tan Binh District, HCMC

電話號碼：(84-28) 3813 2401

傳真號碼：(84-28) 3813 2415

#### 第三郡分行

地址：4th & 5th Floor, D&D Tower, 458 Nguyen Thi  
Minh Khai, Ward 2, District 3, HCMC

電話號碼：(84-28) 382 08068

傳真號碼：(84-28) 3820 8206

#### 第一郡分行

地址：Room 1003A, 10th Floor, No. 81-83-83B-85  
Ham Nghi Street, Nguyen Thai Binh Ward,  
District 1, HCMC

電話號碼：(84-28) 3 535 6060

傳真號碼：(84-28) 3 535 2912

### 河內市

#### Ha Noi 分行

地址：5th Floor, Vinafor Building, No.127 Lo  
Duc, Dong Mac Ward, Hai Ba Trung  
District, Ha Noi

電話號碼：(84-24) 3 933 4566

傳真號碼：(84-24) 3 933 4820

#### Thanh Xuan 分行

地址：5th Floor, UDIC Complex Building, N04  
Hoang Dao Thuy, Trung Hoa Ward, Cau Giay  
District, Ha Noi

電話號碼：(84-24) 6 250 9999

傳真號碼：(84-24) 6 250 6666

### 海防市

#### 海防分行

地址：2nd Floor, Eliteco Building No.18 Tran  
Hung Dao, Hoang Van Thu Ward, Hong Bang  
District, Hai Phong

電話號碼：(84-225) 384 1810

傳真號碼：(84-225) 384 1801