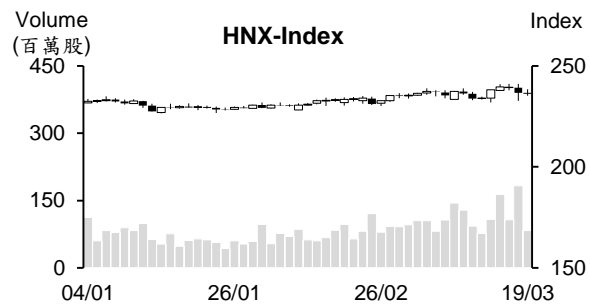
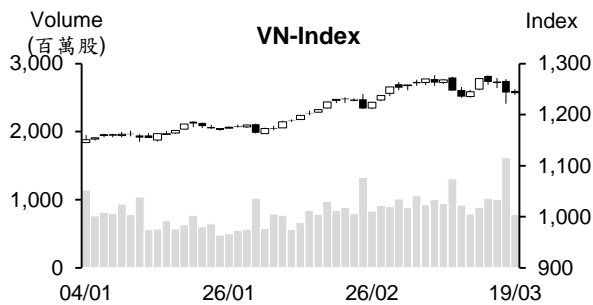


越股行情

19/03/2024	HOSE		VN30		HNX	
收盤價	1,242.46	-0.09%	1,234.74	-0.08%	236.16	-0.22%
成交股數(百萬股)	914.97	-46.48%	264.32	-41.12%	86.83	-53.67%
撮合股數(百萬股)	782.80	-51.59%	197.28	-51.56%	82.98	-54.61%
與最近 20 日之平均比較	992.57	-21.13%	293.03	-32.68%	105.55	-21.38%
成交值(十億越盾)	21,659	-49.81%	7,642	-46.75%	1,724	-55.84%
撮合成交值(十億越盾)	19,118	-52.55%	6,478	-50.24%	1,628	-57.10%
與最近 20 日之平均比較	24,033	-20.45%	9,475	-31.63%	2,093	-22.22%
上漲家數	216	40%	9	30%	86	37%
下跌家數	242	45%	16	53%	85	37%
持平家數	84	15%	5	17%	61	26%



市場概況

越股在昨日重挫後今日在平盤價位附近上下震盪，最終以小黑作收。量能大幅萎縮且回落至低於最近平均水位。大部分族群走勢分歧，然大部分鋼鐵、石油、橡膠及糖業股紛紛上漲。外資交易部分，外資連續六個交易日維持減碼，今日主要拋售 FUEVFNVD 及 SSI。

技術分析

VN 指數連續四個交易日下跌，量能萎縮至低於最近十日平均成交量。指數仍收在 MA5 及 20 均線之下，以及平滑異同移動平均線 (MACD) 維持在訊號線-Signal 之下 (賣出訊號)，顯示盤勢仍可能將回落至 1,200 – 1,220 點 (MA50) 支撐區間；河內部分，HNX 指數今日也回落並收在 MA5 之下，以及 MACD 向下與訊號線-Signal 交叉，預期指數可能將回落至 232 點 (MA50)。整體而言，盤勢面臨下挫壓力仍未排除，操作上建議投資人在加碼前應密切觀察盤勢。

建議股名單: HPG (獲利了結) – VCB、BVH (減碼)

(請參考第 2 頁)

當日調整股名單

次號	股票代碼	評等	評等日	現時價格	買入區間	持股表現	目標價	預期獲利	停損價	預期損失	備註
1	HPG	獲利了結	20/03/24	29.8	28.35	5.1%	33.4	17.8%	27	-4.8%	可能面臨修正壓力
2	VCB	減碼	20/03/24	92.5	96	-3.6%	115.4	20.2%	92.6	-3.5%	趨勢轉弱
3	BVH	減碼	20/03/24	42	42.5	-1.1%	47.5	11.9%	40.5	-4.6%	反彈不如預期

投資組合部位

次號	股票代碼	評等	評等日	現時價格	買入區間	持股表現	目標價	預期獲利	停損價	預期損失	備註
1	OIL	加碼	08/01/24	10.10	10.2	-1.0%	11.6	13.7%	9.6	-5.9%	
2	DHG	加碼	23/01/24	118.0	106.1	11.2%	122	15.0%	100	-6%	
3	PVT	續抱	25/01/24	28.5	26.75	6.5%	30.1	12.5%	25.7	-4%	
4	VGC	加碼	01/03/24	57.00	55.4	2.9%	65.5	18.2%	52.1	-6%	
5	DPM	加碼	08/03/24	34.80	35.4	-1.7%	40.3	13.8%	33.6	-5%	
6	IJC	加碼	14/03/24	15.40	15.5	-0.6%	18	16%	14.6	-6%	
7	SSI	加碼	18/03/24	36.15	37.8	-4.4%	41.5	10%	35.9	-5%	

在 6 個交易日發行短期票券後已收回 90 兆越盾後，越南國家銀行 (SBV) 還繼續發行短期票券？

越南國家銀行 (SBV) 於 3 月 18 日持續發行 15 兆越盾的 28 天期短期票券。參與投標及中標的銀行家數為 12 家。相較於 3 月 15 日，發年利率上漲 0.02% 至 1.4%。總計，SBV 已連續六個交易日發行短期票價，發行金額近 90 兆越盾。

在 2018 年至 2023 年階段，SBV 也透過 OMO 市場收回資金。BIDV 證券公司 (BSC) 報告提及，在這段期間，平均淨收回資金的次數為 9.7 次 (平均 13.4 天將淨收回資金一次)，平均淨收回資金為 43.385 兆越盾。2022 年淨收回資金最多 (191.1 兆越盾)。BSC 預期這次 SBV 淨收回資金為 150 兆越盾左右。

今年前兩個月咖啡出口值首次突破 10 億美元

據海關總局之最近統計數據顯示，由於春節期間，2024 年 2 月咖啡出口量及出口值較 1 月分別縮減 32.6% 及 27.3% 至 160,584 噸及 5.285 億美元。今年前兩個月咖啡出口量擴增 27.9% 至 43.8 萬噸，出口值亦成長 85% 至 13.8 億美元，創下歷史新高。平均咖啡出口價格較去年同期上漲每噸 1,000 美元。今年初咖啡出口量、出口值及出口價格都同步擴增。

SJC 黃金價格大幅上漲至每兩近 8,200 萬越盾

3 月 19 日上午西貢珠寶公司及 Vietnam Gold 的 SJC 金條價格大幅上漲 50 萬越盾至每兩 7,990-8,190 萬越盾。河內 Doji 公司、胡志明市公司及 Phu Quy 公司的 SJC 金條價格亦上漲 50 萬越盾至 7,980-8,180 萬越盾。

國際黃金價格上漲 9 美元至每盎司 2,161 美元 (每兩約 6,480 萬越盾，較 SJC 金條價格低 1,700 萬越盾)。

資料來源：Vietstock、VnEconomy、Fireant

自 3 月 19 日 BIDV 持續調降存款利率

BIDV 剛將 1 至 11 個月及 24 至 36 個月的線上存款利率調降 0.2%、12 至 18 個月的存款利率調降 0.1%。目前 1 至 2 個月、3 至 5 個月、7-11 個月、12-18 個月及 24-36 個月的年存款利率分別為 1.8%、2.1%、3.1%、4.7%及 4.8%。

2 月 VHC 營收成長 6%至 8,010 億越盾

據 Vinh Hoan 股份公司 (HoSE: VHC) 之公佈，2024 年 2 月營收較去年同期增長 6%至 8,010 億越盾。其中公司核心產品-鱈魚 (Tra 魚) 的營收持平，來到 4,170 億越盾。美國為 VHC 的主要出口市場，公司對美國的出口值擴增 13% 至 2,220 億越盾。然公司對歐洲的出口值呈現萎縮 29%至 1,380 億越盾。值得注意的是公司對中國的出口值大幅成長 91%至 1,340 億越盾。國內營收增長 11%至 2,100 億越盾。

SZC 計畫獲利將達 2,280 億越盾及股息比率為 10%

Sonadezi Chau Duc 股份公司 (HOSE : SZC) 計劃 2024 年營收及稅後盈餘將分別增長 5%及 4%至 8,810 億多越盾及 2,280 億多越盾、股息比率將為 10%。工業區的租金及不動產為 SZC 之核心業務，預期今年這兩個部門的營收將分別為 6,260 億越盾 (佔整體營收的 71%) 及 1,190 億多越盾 (佔 14%)。另外，Chau Duc 高爾夫球場營收將逾 500 億越盾 (佔近 6%)。

資料來源：Cafef、Vietstock

市場統計

撮合統計

推升指數的前五名股票

HOSE				HNX			
股票代碼	收盤價 (越盾)	漲跌 %	影響指數 %	股票代碼	收盤價 (VND)	漲跌 %	影響指數 %
VHM	42,900	1.90%	0.07%	PVS	37,200	1.09%	0.06%
VIC	47,000	1.95%	0.07%	VCS	68,600	1.63%	0.06%
PLX	37,450	2.60%	0.02%	KSF	40,500	0.50%	0.02%
HPG	29,800	0.68%	0.02%	VNT	55,000	6.80%	0.02%
TCB	40,300	0.50%	0.01%	NVB	10,500	0.96%	0.02%

拖累指數的前五名股票

HOSE				HNX			
股票代碼	收盤價 (越盾)	漲跌 %	影響指數 %	股票代碼	收盤價 (越盾)	漲跌 %	影響指數 %
VCB	92,500	-0.54%	-0.06%	DTK	10,700	-2.73%	-0.07%
BID	51,600	-0.77%	-0.05%	IDC	57,500	-0.69%	-0.04%
VRE	26,750	-2.90%	-0.04%	MBS	28,200	-1.05%	-0.04%
FPT	112,000	-0.88%	-0.03%	BAB	12,300	-0.81%	-0.03%
GAS	79,700	-0.62%	-0.02%	SHS	18,800	-0.53%	-0.03%

前五名成交量

HOSE				HNX			
股票代碼	收盤價 (越盾)	漲跌 %	成交量 (股)	股票代碼	收盤價 (越盾)	漲跌 %	成交量 (千股)
EIB	18,600	1.09%	32,206,349	SHS	18,800	-0.53%	31,059,601
NKG	25,200	6.33%	29,224,858	CEO	22,700	-0.87%	12,579,375
DIG	29,900	-1.81%	28,348,458	PVS	37,200	1.09%	3,315,437
HPG	29,800	0.68%	26,986,377	HUT	18,800	0.00%	2,901,355
CII	19,200	1.05%	25,263,062	MBS	28,200	-1.05%	1,893,063

前五名成交值

HOSE				HNX			
股票代碼	收盤價 (越盾)	漲跌 %	成交值 (十億越盾)	股票代碼	收盤價 (越盾)	漲跌 %	成交值 (十億越盾)
DIG	29,900	-1.81%	855.3	SHS	18,800	-0.53%	592.7
HPG	29,800	0.68%	809.4	CEO	22,700	-0.87%	288.8
NKG	25,200	6.33%	732.1	PVS	37,200	1.09%	123.6
EIB	18,600	1.09%	601.2	IDC	57,500	-0.69%	93.1
SSI	36,150	-1.36%	532.8	HUT	18,800	0.00%	55.0

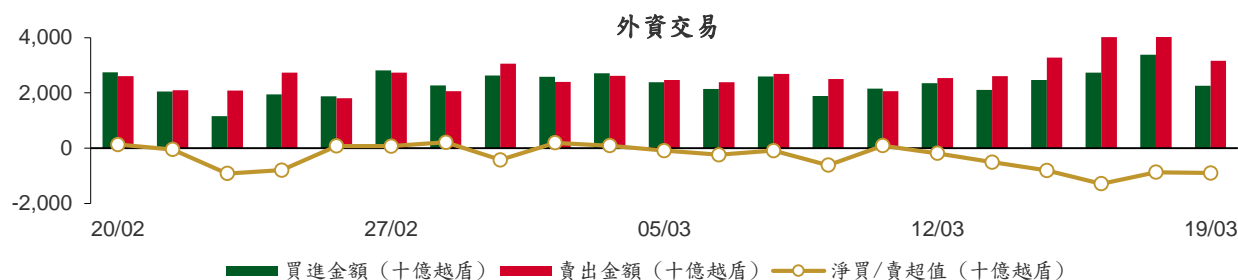
議價交易

前五名股

HOSE			HNX		
股票代碼	成交量 (股)	成交值 (十億越盾)	股票代碼	成交量 (股)	成交值 (十億越盾)
SHB	44,772,648	510.28	DNP	2,732,091	57.22
FUEVFVND	12,101,000	348.51	GKM	833,000	27.29
MSB	20,486,910	291.19	VNC	227,581	9.60
MBB	7,689,601	185.61	MBS	30,000	0.93
EIB	10,270,000	185.02	CEO	20,700	0.43

外資交易行情 (股票)

證交所	買進成交量 (百萬股)	買進金額 (十億越盾)	賣出成交量 (百萬股)	賣出金額 (十億越盾)	淨買/賣成 交易 (百萬股)	淨買/賣超值 (十億越盾)
HOSE	66.00	2,216.99	100.51	3,082.93	(34.50)	(865.94)
HNX	1.71	39.59	2.86	75.26	(1.15)	(35.66)
總計	67.71	2,256.59	103.37	3,158.19	(35.66)	(901.60)



前五名買進

HOSE				HNX			
股票代碼	收盤價 (越盾)	成交量 (股)	成交值 (十億越盾)	股票代碼	收盤價 (越盾)	成交量 (股)	成交值 (十億越盾)
VIC	47,000	4,508,800	210.35	SHS	18,800	912,400	17.51
MBB	23,200	7,560,195	182.79	IDC	57,500	238,700	13.70
VHM	42,900	4,047,100	172.69	HUT	18,800	68,900	1.31
DGC	119,000	846,200	101.38	MST	7,300	114,700	0.83
FRT	149,700	605,700	90.79	HLC	13,800	54,500	0.74

前五名賣出

HOSE				HNX			
股票代碼	收盤價 (越盾)	成交量 (股)	成交值 (十億越盾)	股票代碼	收盤價 (越盾)	成交量 (股)	成交值 (十億越盾)
FUEVFNVD	28,900	17,141,200	494.68	SHS	18,800	1,295,761	24.66
MBB	23,200	7,560,820	182.80	PVS	37,200	490,000	18.26
SSI	36,150	4,719,999	171.84	IDC	57,500	313,400	17.98
VHM	42,900	3,580,869	152.79	VGS	26,400	177,000	4.64
VNM	67,800	1,843,189	125.37	DTD	29,000	98,800	2.84

前五名淨買超

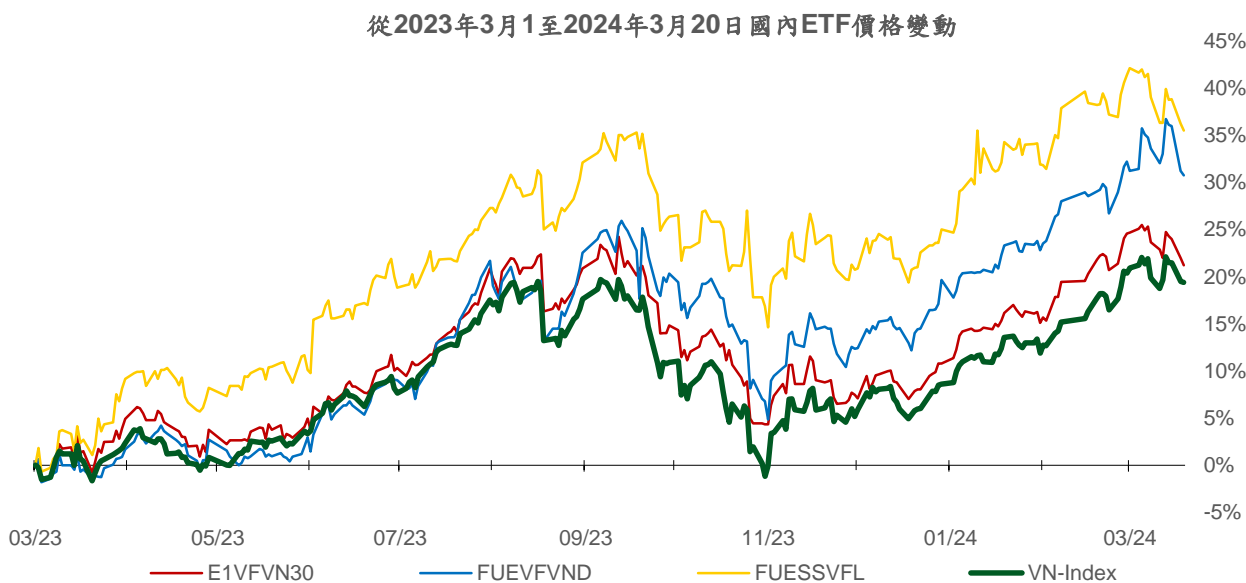
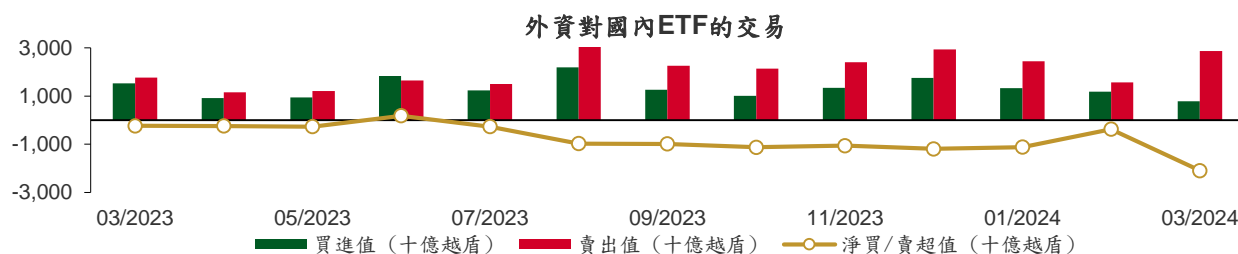
HOSE				HNX			
股票代碼	收盤價 (越盾)	淨買成交量 (股)	淨買超值 (十億越盾)	股票代碼	收盤價 (越盾)	淨買成交量 (股)	淨買超值 (十億越盾)
VIC	47,000	4,186,937	195.36	HUT	18,800	63,100	1.20
NKG	25,200	3,513,680	88.11	HLC	13,800	54,500	0.74
PLX	37,450	1,948,580	73.52	LAS	19,200	19,400	0.38
HDC	33,500	1,344,092	45.77	MST	7,300	49,500	0.36
FRT	149,700	283,050	42.49	PPS	10,200	28,900	0.30

前五名淨賣超

HOSE				HNX			
股票代碼	收盤價 (越盾)	淨賣成交量 (股)	淨賣超值 (十億越盾)	股票代碼	收盤價 (越盾)	淨賣成交量 (股)	淨賣超值 (十億越盾)
FUEVFN30	28,900	(15,572,000)	(449.20)	PVS	37,200	(479,800)	(17.88)
SSI	36,150	(4,372,499)	(159.20)	SHS	18,800	(383,361)	(7.15)
VRE	26,750	(3,106,395)	(84.71)	IDC	57,500	(74,700)	(4.28)
VPB	18,150	(4,356,805)	(79.35)	VGS	26,400	(150,600)	(3.94)
PVD	31,450	(2,358,300)	(74.82)	DTD	29,000	(98,800)	(2.84)

ETF 交易

價格統計					外資交易			
ETF 代碼	收盤價 (越盾)	漲跌 (%)	成交量 (股)	成交值 (十億越盾)	ETF 代碼	買進金額 (十億越盾)	賣出金額 (十億越盾)	淨超值 (十億越盾)
E1VFN30	21,260	-0.7%	2,579,264	54.95	E1VFN30	34.62	52.73	(18.12)
FUEMAV30	14,650	-0.1%	32,700	0.48	FUEMAV30	0.39	0.10	0.28
FUESSV30	15,110	0.1%	7,247	0.11	FUESSV30	0.01	0.06	(0.05)
FUESSV50	17,720	-1.5%	21,130	0.38	FUESSV50	0.22	0.00	0.22
FUESSVFL	20,000	-0.5%	179,300	3.59	FUESSVFL	0.63	2.86	(2.23)
FUEVFN30	28,900	-0.3%	17,197,220	496.31	FUEVFN30	45.48	494.68	(449.20)
FUEVN100	16,700	0.0%	87,298	1.45	FUEVN100	0.52	0.59	(0.07)
FUEIP100	7,600	-4.8%	1,500	0.01	FUEIP100	0.00	0.00	0.00
FUEKIV30	8,100	-1.0%	2,400	0.02	FUEKIV30	0.00	0.02	(0.02)
FUEDCMID	11,850	-0.8%	15,000	0.17	FUEDCMID	0.09	0.16	(0.07)
FUEKIVFS	11,490	-2.3%	100	0.00	FUEKIVFS	0.00	0.00	(0.00)
FUEMAVND	12,160	-0.2%	100	0.00	FUEMAVND	0.00	0.00	0.00
FUEFCV50	12,090	0.2%	7,000	0.08	FUEFCV50	0.04	0.00	0.04
FUEBFVND	12,510	0.0%	0	0.00	FUEBFVND	0.00	0.00	0.00
總計			20,130,259	557.55	總計	82.01	551.22	(469.22)



權證資訊

權證代碼 (*)	收盤價 (越盾)	漲跌 (%)	成交量	到期的 天數	標的股票 之價格 (越盾)	權證理 論價格 (越盾) (**)	與收盤價 的差異 (越盾)	履約價格 (越盾)	行使 比例 n:1	最後交易日
CACB2304	2,010	0.0%	0	188	26,850	1,531	(479)	23,000	3.0	23/09/2024
CACB2305	880	-2.2%	53,160	202	26,850	653	(227)	24,000	6.0	07/10/2024
CACB2306	1,950	-1.5%	45,790	121	26,850	1,721	(229)	22,000	3.0	18/07/2024
CACB2307	650	-1.5%	19,350	153	26,850	495	(155)	25,000	6.0	19/08/2024
CACB2401	1,590	87.1%	370	90	26,850	1,278	(312)	25,000	2.0	17/06/2024
CFPT2305	4,560	-4.4%	4,830	27	112,000	4,537	(23)	67,210	9.9	15/04/2024
CFPT2309	4,070	0.0%	5,030	44	112,000	4,074	4	80,060	7.9	02/05/2024
CFPT2310	3,980	-3.4%	13,680	135	112,000	3,588	(392)	84,510	7.9	01/08/2024
CFPT2313	1,980	-8.8%	61,160	141	112,000	1,444	(536)	100,000	10.0	07/08/2024
CFPT2314	2,630	-6.7%	22,650	294	112,000	1,711	(919)	100,000	10.0	07/01/2025
CFPT2315	4,710	5.1%	330	34	112,000	4,024	(686)	80,000	8.0	22/04/2024
CFPT2316	3,180	-5.9%	51,410	121	112,000	3,071	(109)	82,000	10.0	18/07/2024
CFPT2317	1,560	-4.9%	14,610	245	112,000	1,040	(520)	101,000	15.0	19/11/2024
CFPT2318	2,390	-6.6%	1,540	114	112,000	1,843	(547)	99,000	8.0	11/07/2024
CHDB2304	1,060	-13.8%	9,160	2	22,350	1,164	104	18,280	3.5	21/03/2024
CHDB2306	1,230	-10.2%	8,540	97	22,350	955	(275)	19,340	3.5	24/06/2024
CHPG2309	2,090	1.5%	34,190	64	29,800	2,040	(50)	24,000	3.0	22/05/2024
CHPG2315	1,600	-5.3%	120	93	29,800	904	(696)	27,780	4.0	20/06/2024
CHPG2316	1,250	1.6%	6,170	184	29,800	1,008	(242)	28,890	4.0	19/09/2024
CHPG2318	290	-12.1%	33,970	3	29,800	212	(78)	29,220	4.0	22/03/2024
CHPG2319	790	9.7%	9,430	97	29,800	613	(177)	30,110	4.0	24/06/2024
CHPG2321	1,860	5.1%	91,980	27	29,800	1,798	(62)	24,500	3.0	15/04/2024
CHPG2322	1,720	5.5%	18,170	118	29,800	1,387	(333)	30,000	2.0	15/07/2024
CHPG2326	820	7.9%	251,690	44	29,800	772	(48)	27,500	4.0	02/05/2024
CHPG2328	1,280	4.1%	13,200	44	29,800	1,221	(59)	28,500	2.0	02/05/2024
CHPG2329	1,780	6.0%	14,750	135	29,800	1,728	(52)	29,000	2.0	01/08/2024
CHPG2331	880	4.8%	58,020	202	29,800	777	(103)	28,000	6.0	07/10/2024
CHPG2332	920	7.0%	22,250	233	29,800	780	(140)	28,500	6.0	07/11/2024
CHPG2333	930	5.7%	29,130	261	29,800	779	(151)	29,000	6.0	05/12/2024
CHPG2334	700	2.9%	105,220	294	29,800	589	(111)	29,500	8.0	07/01/2025
CHPG2336	780	0.0%	1,420	44	29,800	671	(109)	28,110	4.0	02/05/2024
CHPG2337	1,000	0.0%	0	106	29,800	693	(307)	29,670	4.0	03/07/2024
CHPG2338	1,320	0.0%	0	198	29,800	912	(408)	30,000	4.0	03/10/2024
CHPG2339	3,990	0.0%	0	289	29,800	2,180	(1,810)	30,220	2.0	02/01/2025
CHPG2340	2,020	0.0%	0	34	29,800	1,661	(359)	25,000	3.0	22/04/2024
CHPG2341	1,520	4.1%	41,700	121	29,800	1,405	(115)	30,000	2.0	18/07/2024
CHPG2342	940	2.2%	50,470	245	29,800	746	(194)	24,000	10.0	19/11/2024
CHPG2343	1,280	9.4%	9,690	85	29,800	1,127	(153)	28,000	3.0	12/06/2024
CHPG2401	620	-21.5%	740	90	29,800	660	40	31,000	3.0	17/06/2024
CMBB2306	3,800	-1.8%	340	64	23,200	3,712	(88)	16,970	1.7	22/05/2024
CMBB2309	1,120	-1.8%	23,970	44	23,200	1,070	(50)	19,000	4.0	02/05/2024
CMBB2311	2,180	-2.2%	2,670	44	23,200	2,141	(39)	19,000	2.0	02/05/2024
CMBB2312	2,360	-1.3%	2,810	135	23,200	2,102	(258)	19,500	2.0	01/08/2024
CMBB2314	1,130	-2.6%	28,050	141	23,200	959	(171)	20,000	4.0	07/08/2024
CMBB2315	1,490	-0.7%	35,040	294	23,200	1,132	(358)	20,000	4.0	07/01/2025
CMBB2316	720	-1.4%	1,580	44	23,200	526	(194)	18,000	10.0	02/05/2024
CMBB2317	860	-3.4%	30,810	153	23,200	779	(81)	20,000	5.0	19/08/2024
CMBB2318	1,540	-5.5%	1,870	184	23,200	1,412	(128)	18,000	4.0	19/09/2024
CMBB2401	2,310	0.0%	0	90	23,200	1,788	(522)	20,000	2.0	17/06/2024
CMSN2302	1,900	-3.6%	10,350	64	77,400	2,089	189	66,000	6.0	22/05/2024
CMSN2307	690	-1.4%	3,890	97	77,400	390	(300)	83,000	10.0	24/06/2024
CMSN2311	810	-2.4%	12,800	135	77,400	421	(389)	88,500	8.0	01/08/2024

本日報由富鑫證券股份有限公司研究部發佈，以上所有資訊乃源於可靠之消息來源，但由於證券市場瞬息萬變且受許多不可預測之因素影響，投資人應審慎投資、自負風險。

CMSN2313	1,100	-0.9%	6,880	202	77,400	783	(317)	80,000	10.0	07/10/2024
CMSN2315	510	4.1%	1,530	44	77,400	230	(280)	82,000	10.0	02/05/2024
CMSN2316	1,230	1.7%	3,010	198	77,400	624	(606)	83,980	10.0	03/10/2024
CMSN2317	1,970	2.1%	400	289	77,400	898	(1,072)	86,870	8.0	02/01/2025
CMWG2305	2,810	-3.8%	42,210	64	45,500	2,558	(252)	35,660	4.0	22/05/2024
CMWG2309	280	-40.4%	8,520	44	45,500	84	(196)	54,000	5.0	02/05/2024
CMWG2310	620	-7.5%	46,460	135	45,500	360	(260)	54,500	5.0	01/08/2024
CMWG2312	220	-68.1%	33,190	35	45,500	50	(170)	56,000	3.0	23/04/2024
CMWG2313	750	-8.5%	451,500	141	45,500	512	(238)	50,000	6.0	07/08/2024
CMWG2314	700	-5.4%	79,330	294	45,500	463	(237)	52,000	10.0	07/01/2025
CMWG2315	210	-8.7%	17,530	44	45,500	69	(141)	48,890	20.0	02/05/2024
CMWG2316	770	-3.8%	20,450	155	45,500	668	(102)	48,000	6.0	21/08/2024
CMWG2317	470	0.0%	0	34	45,500	137	(333)	50,000	6.0	22/04/2024
CMWG2318	1,360	-8.1%	62,990	121	45,500	1,051	(309)	42,000	6.0	18/07/2024
CNVL2303	10	-94.1%	17,130	2	16,500	25	15	17,330	4.0	21/03/2024
CNVL2305	1,000	-11.5%	3,030	97	16,500	482	(518)	17,000	4.0	24/06/2024
CPDR2303	2,230	-0.5%	36,100	2	28,700	2,204	(26)	19,890	4.0	21/03/2024
CPDR2305	2,640	1.5%	2,260	97	28,700	2,267	(373)	20,220	4.0	24/06/2024
CPOW2304	10	-94.7%	26,120	2	11,250	0	(10)	16,330	2.0	21/03/2024
CPOW2306	110	-54.2%	20,840	97	11,250	8	(102)	16,000	2.0	24/06/2024
CPOW2308	80	-20.0%	100,980	27	11,250	29	(51)	12,000	5.0	15/04/2024
CPOW2309	110	-54.2%	900	57	11,250	8	(102)	14,500	2.0	15/05/2024
CPOW2313	460	-4.2%	12,250	106	11,250	138	(322)	12,890	2.0	03/07/2024
CPOW2314	750	1.4%	870	198	11,250	244	(506)	13,110	2.0	03/10/2024
CPOW2315	990	1.0%	1,030	289	11,250	312	(678)	13,460	2.0	02/01/2025
CSHB2302	400	0.0%	5,150	44	11,200	139	(261)	12,000	2.0	02/05/2024
CSHB2303	690	0.0%	10	105	11,200	235	(455)	12,350	2.0	02/07/2024
CSHB2304	330	-5.7%	2,010	106	11,200	140	(190)	11,670	5.0	03/07/2024
CSHB2305	410	-2.4%	2,070	198	11,200	147	(263)	12,560	5.0	03/10/2024
CSHB2306	1,270	1.6%	2,380	289	11,200	467	(803)	12,780	2.0	02/01/2025
CSTB2306	1,160	1.8%	40,160	64	30,400	1,177	17	30,000	2.0	22/05/2024
CSTB2312	410	-2.4%	2,050	93	30,400	298	(112)	33,330	5.0	20/06/2024
CSTB2313	550	0.0%	40,090	184	30,400	379	(171)	35,560	5.0	19/09/2024
CSTB2315	10	-95.7%	24,310	3	30,400	0	(10)	34,330	5.0	22/03/2024
CSTB2316	270	3.9%	500	97	30,400	166	(104)	36,330	5.0	24/06/2024
CSTB2318	440	4.8%	14,980	57	30,400	344	(96)	32,000	4.0	15/05/2024
CSTB2319	460	4.6%	80,520	27	30,400	410	(50)	27,000	9.0	15/04/2024
CSTB2322	510	2.0%	406,400	44	30,400	497	(13)	30,000	4.0	02/05/2024
CSTB2324	440	0.0%	0	44	30,400	379	(61)	31,000	4.0	02/05/2024
CSTB2325	1,000	1.0%	130	135	30,400	670	(330)	31,500	4.0	01/08/2024
CSTB2326	870	0.0%	0	35	30,400	333	(537)	33,000	2.0	23/04/2024
CSTB2327	480	0.0%	28,900	141	30,400	425	(55)	32,000	6.0	07/08/2024
CSTB2328	530	-3.6%	112,930	294	30,400	460	(70)	33,000	8.0	07/01/2025
CSTB2330	220	-40.5%	34,290	44	30,400	150	(70)	34,000	4.0	02/05/2024
CSTB2331	340	0.0%	8,230	106	30,400	242	(98)	35,000	5.0	03/07/2024
CSTB2332	570	0.0%	11,170	198	30,400	388	(182)	35,890	5.0	03/10/2024
CSTB2333	2,440	0.0%	0	289	30,400	1,335	(1,105)	36,110	2.0	02/01/2025
CSTB2334	2,100	-2.3%	860	155	30,400	1,744	(356)	27,000	3.0	21/08/2024
CSTB2335	940	0.0%	0	34	30,400	434	(506)	31,000	3.0	22/04/2024
CSTB2336	420	5.0%	5,990	59	30,400	360	(60)	31,000	5.0	17/05/2024
CSTB2337	1,150	0.0%	4,690	245	30,400	861	(289)	27,000	7.0	19/11/2024
CSTB2338	1,270	1.6%	7,170	85	30,400	1,071	(199)	29,000	3.0	12/06/2024
CSTB2401	880	0.0%	0	90	30,400	765	(115)	31,000	3.0	17/06/2024
CTCB2302	4,700	8.1%	7,410	64	40,300	4,475	(225)	27,000	3.0	22/05/2024
CTCB2306	2,170	9.6%	20	44	40,300	2,113	(57)	32,000	4.0	02/05/2024
CTCB2307	2,460	0.0%	0	135	40,300	1,880	(580)	34,000	4.0	01/08/2024
CTCB2309	2,920	0.0%	0	188	40,300	2,445	(475)	35,000	3.0	23/09/2024
CTCB2310	1,080	-0.9%	90,750	202	40,300	934	(146)	35,000	8.0	07/10/2024
CTCB2311	3,430	0.0%	0	34	40,300	2,800	(630)	32,000	3.0	22/04/2024

CTCB2312	3,200	0.3%	2,720	114	40,300	2,813	(387)	32,600	3.0	11/07/2024
CTCB2401	3,890	-4.4%	400	90	40,300	3,528	(362)	34,000	2.0	17/06/2024
CTPB2304	340	-32.0%	8,940	44	18,200	146	(194)	18,890	4.0	02/05/2024
CTPB2305	550	-1.8%	27,350	106	18,200	227	(323)	19,330	4.0	03/07/2024
CTPB2306	1,600	-2.4%	8,400	198	18,200	614	(986)	19,890	2.0	03/10/2024
CTPB2401	1,000	2.0%	5,550	90	18,200	562	(438)	18,500	2.0	17/06/2024
CVHM2302	610	0.0%	22,950	64	42,900	192	(418)	50,000	4.0	22/05/2024
CVHM2307	160	-38.5%	50	97	42,900	17	(143)	62,670	8.0	24/06/2024
CVHM2311	350	-25.5%	13,990	135	42,900	89	(261)	60,500	5.0	01/08/2024
CVHM2312	180	-52.6%	3,920	44	42,900	14	(166)	56,000	5.0	02/05/2024
CVHM2313	530	6.0%	31,030	202	42,900	275	(255)	50,000	10.0	07/10/2024
CVHM2315	260	4.0%	830	44	42,900	43	(217)	50,890	8.0	02/05/2024
CVHM2316	410	-4.7%	7,020	106	42,900	148	(262)	51,230	8.0	03/07/2024
CVHM2317	620	6.9%	20	198	42,900	268	(352)	52,350	8.0	03/10/2024
CVHM2318	1,310	6.5%	1,320	289	42,900	580	(730)	53,460	5.0	02/01/2025
CVHM2319	350	-25.5%	16,610	34	42,900	29	(321)	52,000	5.0	22/04/2024
CVHM2401	1,330	5.6%	18,600	90	42,900	856	(474)	43,000	4.0	17/06/2024
CVIB2302	2,400	3.0%	1,170	64	22,100	2,318	(82)	18,610	1.6	22/05/2024
CVIB2304	1,050	-0.9%	5,270	141	22,100	892	(158)	19,440	3.9	07/08/2024
CVIB2305	710	-1.4%	22,340	294	22,100	542	(168)	21,380	5.8	07/01/2025
CVIB2306	3,400	0.0%	2,170	155	22,100	3,107	(293)	16,520	1.9	21/08/2024
CVIB2307	1,160	-1.7%	19,840	153	22,100	746	(414)	20,410	3.9	19/08/2024
CVIB2401	1,300	-7.1%	30	90	22,100	1,305	5	20,410	1.9	17/06/2024
CVIC2304	10	-95.2%	19,710	2	47,000	0	(10)	59,890	8.0	21/03/2024
CVIC2306	680	0.0%	0	97	47,000	51	(629)	62,220	8.0	24/06/2024
CVIC2308	500	6.4%	152,140	141	47,000	343	(157)	50,000	10.0	07/08/2024
CVIC2309	560	9.8%	69,910	202	47,000	369	(191)	52,000	10.0	07/10/2024
CVIC2312	470	9.3%	55,390	106	47,000	207	(263)	52,350	10.0	03/07/2024
CVIC2313	720	5.9%	7,350	198	47,000	319	(401)	53,460	10.0	03/10/2024
CVIC2314	2,070	6.2%	660	289	47,000	807	(1,263)	54,570	5.0	02/01/2025
CVNM2306	570	-1.7%	27,570	97	67,800	177	(393)	71,710	9.5	24/06/2024
CVNM2308	760	0.0%	600	44	67,800	288	(472)	67,620	7.8	02/05/2024
CVNM2310	410	5.1%	6,430	141	67,800	82	(328)	78,400	9.8	07/08/2024
CVNM2311	700	-2.8%	35,300	294	67,800	223	(477)	78,400	9.8	07/01/2025
CVNM2313	190	-44.1%	110	44	67,800	1	(189)	82,300	9.8	02/05/2024
CVNM2314	750	0.0%	50	198	67,800	64	(686)	85,150	7.8	03/10/2024
CVNM2315	2,260	0.0%	0	289	67,800	210	(2,050)	87,110	3.9	02/01/2025
CVNM2316	1,050	0.0%	5,110	34	67,800	473	(577)	63,700	9.8	22/04/2024
CVPB2305	690	-1.4%	5,160	27	18,150	448	(242)	17,160	2.9	15/04/2024
CVPB2309	130	-13.3%	84,150	44	18,150	24	(106)	21,450	3.8	02/05/2024
CVPB2311	430	-21.8%	6,530	44	18,150	203	(227)	19,540	1.9	02/05/2024
CVPB2312	690	-5.5%	28,360	135	18,150	461	(229)	20,020	1.9	01/08/2024
CVPB2314	200	5.3%	37,360	141	18,150	87	(113)	22,880	3.8	07/08/2024
CVPB2315	280	3.7%	65,400	294	18,150	142	(138)	23,350	5.7	07/01/2025
CVPB2316	100	25.0%	4,750	44	18,150	9	(91)	22,360	4.8	02/05/2024
CVPB2317	240	4.4%	21,000	106	18,150	54	(186)	22,880	3.8	03/07/2024
CVPB2318	420	-2.3%	12,170	198	18,150	122	(298)	23,420	3.8	03/10/2024
CVPB2319	1,700	0.0%	0	289	18,150	364	(1,336)	23,950	1.9	02/01/2025
CVPB2320	350	0.0%	0	34	18,150	30	(320)	20,970	2.9	22/04/2024
CVPB2321	450	0.0%	31,230	153	18,150	252	(198)	18,000	7.0	19/08/2024
CVPB2322	550	5.8%	980	184	18,150	286	(264)	20,000	4.0	19/09/2024
CVRE2303	1,000	-2.9%	64,560	64	26,750	906	(94)	25,000	3.0	22/05/2024
CVRE2308	390	-11.4%	2,750	97	26,750	138	(252)	31,330	5.0	24/06/2024
CVRE2312	550	3.8%	52,070	44	26,750	277	(273)	27,500	4.0	02/05/2024
CVRE2313	680	-18.1%	59,670	135	26,750	372	(308)	29,500	4.0	01/08/2024
CVRE2315	350	-18.6%	195,630	202	26,750	238	(112)	30,000	8.0	07/10/2024
CVRE2317	230	-20.7%	46,220	44	26,750	102	(128)	30,000	4.0	02/05/2024
CVRE2318	430	-18.9%	12,620	106	26,750	209	(221)	31,000	4.0	03/07/2024
CVRE2319	760	-6.2%	6,000	198	26,750	348	(412)	31,780	4.0	03/10/2024

CVRE2320	2,480	-0.8%	130	289	26,750	937	(1,543)	32,330	2.0	02/01/2025
CVRE2321	500	-16.7%	5,710	3	26,750	2	(498)	29,000	4.0	22/03/2024
CVRE2322	1,520	-15.1%	73,390	121	26,750	1,319	(201)	24,000	3.0	18/07/2024
CVRE2323	1,180	-15.7%	96,090	85	26,750	1,029	(151)	24,800	3.0	12/06/2024

(*) 歐式交易方式，以現金交易
(**) PHS 採用 Black-Scholes 估價方式

期投資股

股票代碼	證券所	現時價格	目標價*	報告日	預期 2024 年		
					盈利 (十億越盾)	PE Target	PB Target
POW	HOSE	11,250	14,500	3/12/2024	1,923	21.3	1.0
IMP	HOSE	67,500	81,100	2/29/2024	355	13.5	2.1
NT2	HOSE	24,750	32,300	2/7/2024	640	14.5	2.1
VIB	HOSE	22,100	27,000	2/7/2024	9,843	7.0	1.4
VHM	HOSE	42,900	63,300	1/26/2024	27,904	9.9	1.2
MSH	HOSE	43,000	55,900	1/17/2024	318	13.2	2.1
SIP	HOSE	91,400	83,400	1/10/2024	1,123	10.9	3.5
KBC	HOSE	32,400	36,000	1/10/2024	1,647	10.8	1.4
IDC	HNX	57,500	56,000	1/10/2024	2,212	10.4	2.5
CTG	HOSE	33,300	36,375	1/10/2024	23,247	7.5	1.1
VCB	HOSE	92,500	87,329	1/10/2024	37,497	13.0	2.2
BID	HOSE	51,600	55,870	1/10/2024	25,522	11.1	1.8
TCB	HOSE	40,300	45,148	1/10/2024	22,796	7.0	1.0
MBB	HOSE	23,200	29,592	1/10/2024	23,926	5.6	1.2
MSB	HOSE	14,350	19,676	1/10/2024	6,093	6.5	1.0
TPB	HOSE	18,200	24,130	1/10/2024	7,508	7.1	1.2
OCB	HOSE	14,250	19,164	1/10/2024	4,880	8.1	1.1
ACB	HOSE	26,850	31,952	1/10/2024	18,261	6.8	1.3
VPB	HOSE	18,150	25,603	1/10/2024	16,420	10.5	1.1
STB	HOSE	30,400	34,494	1/10/2024	9,865	6.6	1.2
LPB	HOSE	16,150	18,389	1/10/2024	4,731	9.9	1.4
SHB	HOSE	11,200	16,146	1/10/2024	10,044	5.8	0.9
MWG	HOSE	45,500	61,600	1/10/2024	2,325	37.1	3.7
FRT	HOSE	149,700	119,200	1/10/2024	305	74.5	10.9
DGW	HOSE	64,200	55,300	1/10/2024	665	13.6	2.9
PNJ	HOSE	96,500	101,000	1/10/2024	2,357	14.7	2.9
VNM	HOSE	67,800	77,500	1/10/2024	10,402	15.6	4.7
SAB	HOSE	56,900	83,600	1/10/2024	5,162	21.9	4.8
HPG	HOSE	29,800	31,200	1/10/2024	15,721	21.9	1.8
VHC	HOSE	77,200	87,700	1/10/2024	1,218	13.2	1.7
FMC	HOSE	48,800	59,400	1/10/2024	318	12.2	1.6
ANV	HOSE	33,600	39,100	1/10/2024	261	20.0	1.8
STK	HOSE	33,350	36,700	1/10/2024	137	25.1	1.8
TCM	HOSE	45,700	54,700	1/10/2024	221	20.3	2.2
GEG	HOSE	13,050	18,000	1/10/2024	227	40.0	1.6
GAS	HOSE	79,700	87,300	1/10/2024	12,352	16.5	2.8
BSR	UPCOM	19,000	20,500	1/10/2024	5,677	12.0	1.1
PLX	HOSE	37,450	42,300	1/10/2024	4,395	13.3	2.2
PVD	HOSE	31,450	29,100	1/10/2024	816	19.4	1.3
PVS	HNX	37,200	40,300	1/10/2024	1,136	15.6	1.2
NLG	HOSE	42,000	40,600	1/10/2024	631	22.2	1.5
KDH	HOSE	36,600	40,900	1/10/2024	1,232	23.6	1.9
VRE	HOSE	26,750	37,700	1/10/2024	4,252	20.1	2.5

資料來源: PHS 收集

*若除權交易日發生在報告日後將影響目標價

分析師認證

這份報告由 Pham Quang Chuong - 富鑫證券股份公司研究員製作。負責籌備本研究報告之全部或部份內容之研究分析師、策略分析師、研究人員以茲聲明，任何研究分析師、策略分析師、研究人員在於本研究報告所提出之觀點，皆精確反映出其對於該發行機構與證券之個人意見。各研究分析師、策略分析師、研究人員均保證，其報酬在過去與未來，絕對沒有任何一部分是直接或間接與研究分析師、策略分析師、研究人員在此研究報告中所呈現之特定推薦或觀點有關。

評等指標定義

加碼= 預估其未來之潛在上漲空間大於10%。

觀望= 預估其未來之潛在漲跌空間將在下上10%之間。

減碼= 預估其未來之潛在下跌空間大於10%。

未評等= 本股票並不在富鑫證券之評等涵蓋範圍，或者尚未上市。

績效表現根據12個月的總回報(包含股息)所評定。

富鑫證券股份公司

地址：21st Floor, Phu My Hung Building, 08 Hoang Van Thai Street, Tan Phu Ward, District 7, HCMC.

電話號碼：(84-28) 5 413 5479

傳真號碼：+84 28 5413 5473

胡志明市

富美興交易室

地址：Ground Floor, CR2-08, 107 Ton Dat Tien, Tan Phu Ward, District 7, Ho Chi Minh City

電話號碼：(84-28) 5 413 5478

傳真號碼：+84 28 5413 5473

Tan Binh 分行

地址：Park Legend Building, 251 Hoang Van Thu Street, Ward 2, Tan Binh District, HCMC

電話號碼：(84-28) 3813 2401

傳真號碼：(84-28) 3813 2415

第三郡分行

地址：4th & 5th Floor, D&D Tower, 458 Nguyen Thi Minh Khai, Ward 2, District 3, HCMC

電話號碼：(84-28) 382 08068

傳真號碼：(84-28) 3820 8206

第一郡分行

地址：Room 1003A, 10th Floor, No. 81-83-83B-85 Ham Nghi Street, Nguyen Thai Binh Ward, District 1, HCMC

電話號碼：(84-28) 3 535 6060

傳真號碼：(84-28) 3 535 2912

河內市

Ha Noi 分行

地址：5th Floor, Vinafor Building, No.127 Lo Duc, Dong Mac Ward, Hai Ba Trung District, Ha Noi

電話號碼：(84-24) 3 933 4566

傳真號碼：(84-24) 3 933 4820

Thanh Xuan 分行

地址：5th Floor, UDIC Complex Building, N04 Hoang Dao Thuy, Trung Hoa Ward, Cau Giay District, Ha Noi

電話號碼：(84-24) 6 250 9999

傳真號碼：(84-24) 6 250 6666

海防市

海防分行

地址：2nd Floor, Eliteco Building No.18 Tran Hung Dao, Hoang Van Thu Ward, Hong Bang District, Hai Phong

電話號碼：(84-225) 384 1810

傳真號碼：(84-225) 384 1801