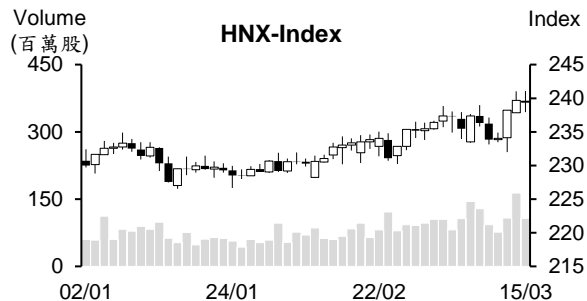
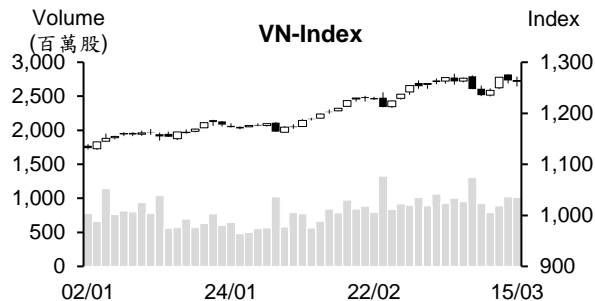


日期	星期一 3/11	星期二 3/12	星期三 3/13	星期四 3/14	星期五 3/15	平均
收盤 (HOSE)	1,235.49	1,245.00	1,270.51	1,264.26	1,263.78	1,255.81
漲跌 +/-	-11.86	9.51	25.51	-6.25	-0.48	3.29
漲跌 %	-0.95%	0.77%	2.05%	-0.49%	-0.04%	0.27%
撮合股數 (百萬股)	923.14	792.54	890.65	1,021.71	1,009.20	927.45
撮合成交值 (十億越盾)	22,559.69	19,812.30	23,594.63	26,805.57	26,052.76	23,764.99
外資 (十億越盾)	244.01	-172.53	-464.05	-911.36	-1,305.24	-521.83
收盤 (VN30)	1,235.12	1,242.23	1,272.28	1,260.32	1,256.42	1,253.27
漲跌 +/-	-15.08	7.11	30.05	-11.96	-3.90	1.24
漲跌 %	-1.21%	0.58%	2.42%	-0.94%	-0.31%	0.11%
撮合股數 (百萬股)	284.70	232.08	228.41	258.85	260.82	252.97
撮合成交值 (十億越盾)	9,035.75	7,560.85	8,209.83	9,245.00	8,777.05	8,565.69
外資 (十億越盾)	3.35	-202.64	-396.24	-611.66	-1,055.22	-452.48
收盤 (HNX)	233.84	234.03	238.20	239.68	239.54	237.06
漲跌 +/-	-2.48	0.19	4.17	1.48	-0.14	0.64
漲跌 %	-1.05%	0.08%	1.78%	0.62%	-0.06%	0.27%
撮合股數 (百萬股)	92.67	76.48	107.81	163.78	107.44	109.64
撮合成交值 (十億越盾)	1,920.97	1,590.81	2,203.14	3,463.07	2,227.62	2,281.12
外資 (十億越盾)	-151.99	-16.04	-41.31	103.25	17.93	-17.63



## 市場概況

上周越股呈現大波動，兩大指數最終均收紅。值得注意的是上周橡膠、科技及石油族群已取代銀行與不動產族群的角色，成為指數上攻之主要推手。另外，中小型營建、運輸、工業不動產、紡織及水產股也吸引資金湧入。外資交易部分，上周外資呈現減碼，尤其是上週五在境外 ETF 進行調整成分股下淨賣超值明顯擴增。

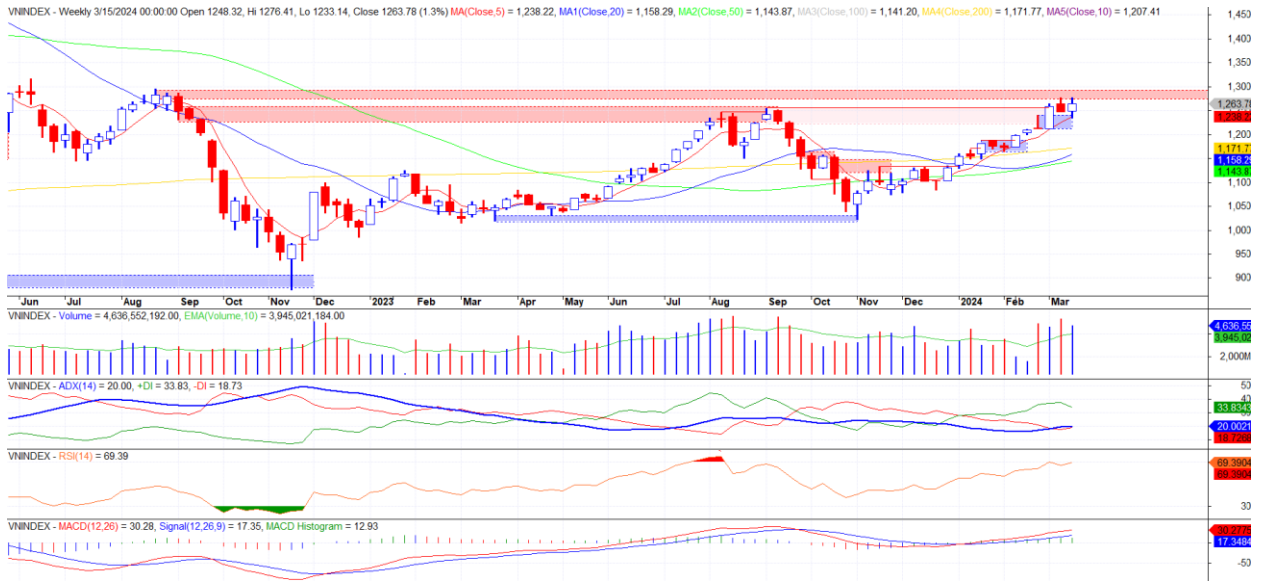
## 技術分析

VN 指數在 3 月 8 日重挫後已不再次出現賣壓出籠現象，反而賣壓在 1,210-1,240 需求區明顯減弱。指數雖在此區間回升，但在沒有強勁的買盤進駐下，我們疑慮這次的反彈是否形成第二個頂。由於上周四及上周五賣壓減弱，預期本周前幾個交易日指數可能持續上漲，進一步上攻至 1,275-1,300 供給區。投資人需要觀察在這區間的買盤力道。上述訊號仍未能確認指數已見頂，但盤勢多次在此區間面臨賣壓湧現壓力，使盤勢出現反轉之機率上升。若買盤進場意願疲弱，盤勢可能將回落。在指數爆量重挫下，盤勢可能在形成第二個頂。反之，若買盤進場強勁，配合指數突破 1,300 點，指數將進一步上攻至 1,330-1370 點。整體而言，我們認為盤勢在進入風險區，最近幾個月的中期上升走勢可能已進入最後階段。

河內部分，HNX 指數在呈現膠著後上周已回升。上週初指數回落且守住 230-235 均線後已出現反彈並突破 239 點。這訊號支持指數可望進一步上攻至 250-260 點供給區。

整體而言，VN 指數在進入“風險區”，HNX 指數則有機會持續上漲。以 VN 指數走勢為準，操作上建議投資人應偏向防守，將投資部位之持股率維持在安全比率。在加碼前應密切觀察盤勢且以小額度或適度買進。在銀行類股修正時，資金可能將湧入中小型股。投資標的為水產、紡織、石油、不動產、港口、證券及工業不動產等類股。

## VN-Index



## HNX-Index



## 市場統計

## 前五名成交量

HOSE				HNX			
股票代碼	收盤價 (越盾)	漲跌 %	成交量 (股)	股票代碼	收盤價 (越盾)	漲跌 %	成交量 (股)
VIX	20,800	6.94%	177,911,558	SHS	19,100	3.24%	169,553,903
VND	23,550	0.21%	173,536,537	CEO	22,100	1.84%	55,862,110
HPG	30,100	-0.66%	156,598,882	PVS	37,900	1.88%	43,305,023
DIG	28,500	7.34%	152,548,488	MBS	29,700	3.85%	27,833,385
SSI	37,800	2.72%	149,944,739	IDC	59,800	3.46%	16,440,056

## 前五名成交值

HOSE				HNX			
股票代碼	收盤價 (越盾)	漲跌 %	成交值 (十億越盾)	股票代碼	收盤價 (越盾)	漲跌 %	成交值 (十億越盾)
SSI	37,800	2.72%	5,600.4	SHS	19,100	3.24%	3,145.1
HPG	30,100	-0.66%	4,746.6	PVS	37,900	1.88%	1,617.0
DIG	28,500	7.34%	4,211.7	CEO	22,100	1.84%	1,221.2
VND	23,550	0.21%	4,029.0	IDC	59,800	3.46%	982.3
VIX	20,800	6.94%	3,532.6	MBS	29,700	3.85%	802.0

## 影響指數統計

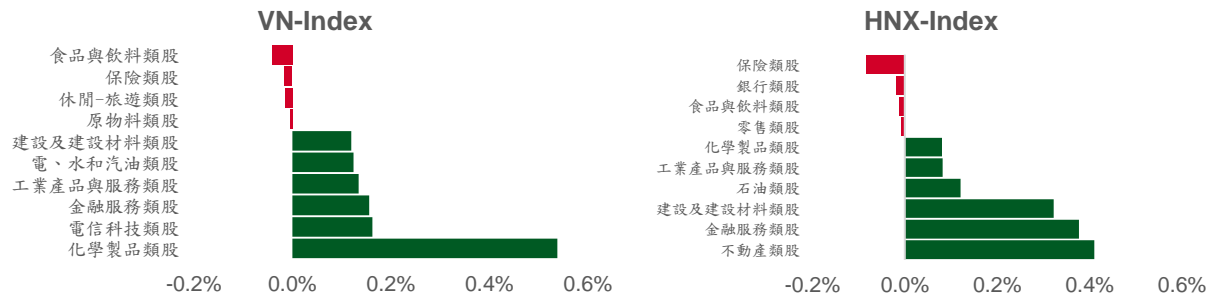
## 推升指數的前五名股

HOSE				HNX			
股票代碼	收盤價 (越盾)	漲跌 %	影響指數 %	股票代碼	收盤價 (VND)	漲跌 %	影響指數 %
GVR	34,600	19.31%	0.45%	IDC	59,800	3.46%	0.22%
FPT	116,000	5.45%	0.15%	VCS	71,000	5.81%	0.20%
GAS	82,300	3.52%	0.13%	SHS	19,100	3.24%	0.16%
BID	52,200	2.15%	0.12%	MBS	29,700	3.85%	0.16%
VTP	94,100	43.88%	0.07%	PVS	37,900	1.88%	0.11%

## 拖累指數的前五名股

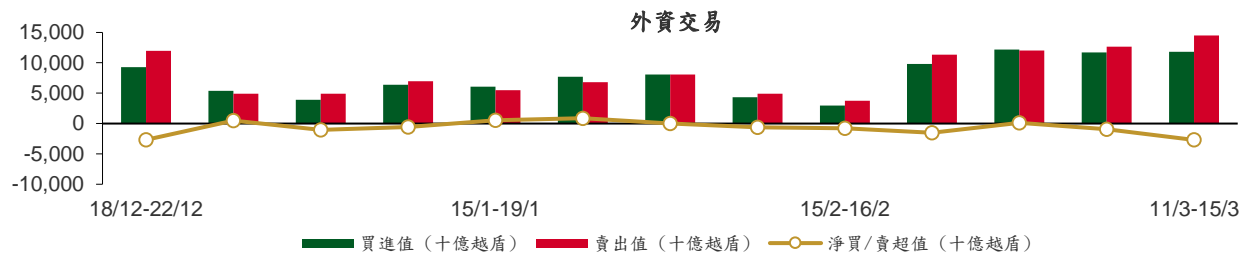
HOSE				HNX			
股票代碼	收盤價 (越盾)	漲跌 %	影響指數 %	股票代碼	收盤價 (越盾)	漲跌 %	影響指數 %
VCB	94,000	-1.16%	-0.12%	PRE	18,000	-9.09%	-0.06%
SAB	58,000	-3.33%	-0.05%	PTI	35,500	-2.74%	-0.03%
VPB	18,650	-1.84%	-0.05%	NTP	45,100	-1.10%	-0.02%
BCM	67,500	-2.60%	-0.04%	KSV	29,100	-1.02%	-0.02%
VIC	44,400	-0.89%	-0.03%	KSF	40,400	-0.49%	-0.02%

## 影響指數統計



## 外資交易行情 (股票)

證交所	買進成交量 (百萬股)	買進金額 (十億越盾)	賣出成交量 (百萬股)	賣出金額 (十億越盾)	淨買/賣成 交易 (百萬股)	淨買/賣超值 (十億越盾)
HOSE	339.17	11,346.03	432.26	13,955.18	-93.09	-2,609.15
HNX	17.11	460.77	21.48	548.92	-4.37	-88.15
<b>總計</b>	<b>356.28</b>	<b>11,806.80</b>	<b>453.74</b>	<b>14,504.10</b>	<b>-97.46</b>	<b>-2,697.31</b>



## 前五名淨買超

HOSE				HNX			
股票代碼	收盤價 (越盾)	淨買成交量 (股)	淨買超值 (十億越盾)	股票代碼	收盤價 (越盾)	淨買成交量 (股)	淨買超值 (十億越盾)
FTS	64,000	3,208,904	201.38	IDC	59,800	476,770	27.77
EIB	17,850	11,021,527	201.21	DTD	31,000	782,750	23.77
KDH	37,200	3,354,507	124.05	TIG	13,600	391,270	5.60
SSI	37,800	2,889,348	111.82	VGS	27,000	153,400	3.69
DIG	28,500	2,769,675	80.72	GKM	33,000	108,000	3.29

## 前五名淨賣超

HOSE				HNX			
股票代碼	收盤價 (越盾)	淨賣成交量 (股)	淨賣超值 (十億越盾)	股票代碼	收盤價 (越盾)	淨賣成交量 (股)	淨賣超值 (十億越盾)
VNM	68,800	-7,570,988	-531.79	PVS	37,900	-1,752,500	-61.65
VHM	42,400	-8,735,847	-375.10	CEO	22,100	-2,061,876	-44.48
MWG	47,350	-6,183,325	-290.55	SHS	19,100	-1,730,943	-26.91
MSN	78,500	-3,382,413	-267.49	TNG	22,400	-315,300	-7.00
SBT	12,600	-19,339,317	-241.01	BVS	32,700	-133,600	-4.48

### 分析師認證

這份報告由 Pham Quang Chuong - 富鑫證券股份公司的研究員製作。負責籌備本研究報告之全部或部份內容之研究分析師、策略分析師、研究人員以茲聲明，任何研究分析師、策略分析師、研究人員在於本研究報告所提出之觀點，皆精確反映出其對於該發行機構與證券之個人意見。各研究分析師、策略分析師、研究人員均保證，其報酬在過去與未來，絕對沒有任何一部分是直接或間接與研究分析師、策略分析師、研究人員在此研究報告中所呈現之特定推薦或觀點有關。

### 免責聲明

以上資訊乃基於相信為可靠之來源所彙編，惟本公司不負責其完整性與準確性。本日報並不作為買賣任何股票之推薦或邀約。富鑫證券與其相關子公司、管理人員與職員皆可能持有上述之任何證券。富鑫證券（或其任何相關子公司）隨時可能對上述之任何公司進行或承攬投資銀行業務或其他業務。本報告中包含的所有意見與估計，代表我們截至此日期所作之判斷，其後若有任何因素導致更動，本公司恕不另行通知。

### 富鑫證券股份公司

地址：21st Floor, Phu My Hung Building, 08 Hoang Van Thai St, Tan Phu Ward. District 7, HCM.

電話號碼：(84-28) 5 413 5479

傳真號碼：+84 28 5413 5473

### 胡志明市

#### 富美興交易室

地址：Ground Floor CR2-08, 107 Ton Dat Tien Street,  
Tan Phu Ward, District 7, HCMC

電話號碼：(84-28) 5 413 5478

傳真號碼：+84 28 5413 5473

#### Tan Binh 分行

地址：Park Legend Building 251 Hoang Van Thu, Ward  
2, Tan Binh District, HCMC

電話號碼：(84-28) 3 813 2401

傳真號碼：(84-28) 3 813 2415

#### 第三郡分行

地址：Floor 4th & 5th, D&D Tower, 458 Nguyen Thi  
Minh Khai Street, District 3, HCMC

電話號碼：(84-28) 382 08068

傳真號碼：(84-28) 3820 8206

#### 第一郡分行

地址：Floor 10th, 1003A, Ruby Building, 81-83-83B-85  
Ham Nghi Street, Nguyen Thai Binh Ward, District 1.

電話號碼：(84-28) 3 535 6060

傳真號碼：(84-28) 3 535 2912

### 河內市

#### Ha Noi 分行

地址：Floor 5. Vinafor Building 127 Lo Duc St Hai Ba  
Trung District, Hanoi

電話號碼：(84-24) 3 933 4566

傳真號碼：(84-24) 3 933 4820

#### Thanh Xuan 分行

地址：Floor 5. UDIC Complex Building N04 Hoang Dao  
Thuy, Trung Hoa Ward, Cau Giay District, HaNoi.

電話號碼：(84-24) 6 250 9999

傳真號碼：(84-24) 6 250 6666

### 海防市

#### 海防分行

地址：Floor 2. Eliteco Building 18 Tran Hung Dao Street,  
Hong Bang District, Hai Phong

電話號碼：(84-225) 384 1810

傳真號碼：(84-225) 384 1801