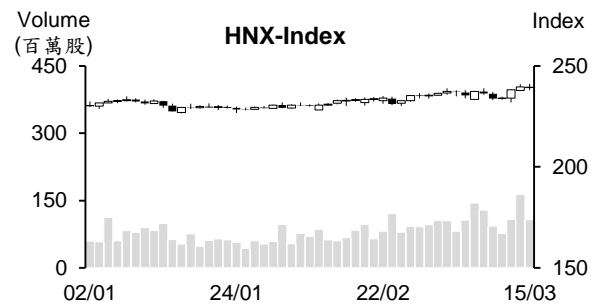
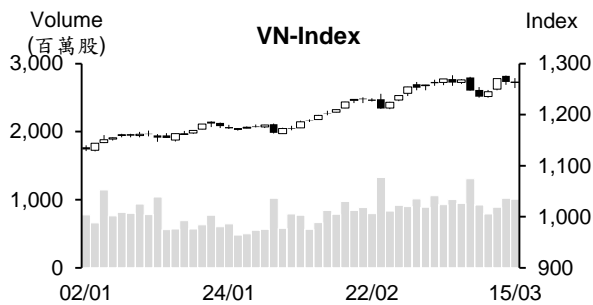


## 越股行情

15/03/2024	HOSE		VN30		HNX	
收盤價	1,263.78	-0.04%	1,256.42	-0.31%	239.54	-0.06%
成交股數(百萬股)	<b>1,067.98</b>	<b>0.98%</b>	<b>278.56</b>	<b>2.24%</b>	<b>114.32</b>	<b>-32.24%</b>
撮合股數(百萬股)	<b>1,009.20</b>	<b>-1.22%</b>	<b>260.82</b>	<b>0.76%</b>	<b>107.44</b>	<b>-34.40%</b>
與最近 20 日之平均比較	963.56	4.74%	291.51	-10.53%	101.28	6.08%
成交值(十億越盾)	<b>27,521</b>	<b>-1.63%</b>	<b>9,544</b>	<b>-3.87%</b>	<b>2,345</b>	<b>-34.31%</b>
撮合成交值(十億越盾)	<b>26,053</b>	<b>-2.81%</b>	<b>8,777</b>	<b>-5.06%</b>	<b>2,228</b>	<b>-35.67%</b>
與最近 20 日之平均比較	23,154	12.52%	9,399	-6.62%	1,988	12.06%
	Tỷ trọng %		Tỷ trọng %		Tỷ trọng %	
上漲家數	217	39%	13	43%	79	33%
下跌家數	249	45%	15	50%	85	35%
持平家數	86	16%	2	7%	77	32%



## 市場概況

周五(3月15日)越股呈現較大波動，最終以小黑作收。雖然中小型不動產、橡膠、營建及醫療服務股帶量上漲，但VN指數在藍籌股賣壓湧現下以小黑開出後維持走低，尤其是多數主流股同步回落，使指數跌幅持續擴大。所幸，多數銀行股在午盤盤末出現反轉(由黑翻紅)，支持指數最終回升至平盤價位附近作收。境外ETF在ATC交易時間進行調整，然整體來看今日上漲及下跌檔數差異不大。越股量能維持在高水位。外資交易部分，外資維持減碼且淨賣超值大幅擴增，可能是受境外ETF調整的影響。

## 技術分析

VN指數小跌，量能維持高出最近二十日平均成交量。由於指數在下挫後，今日K線出現“Doji”型且仍守穩在MA5，顯示獲利了結賣壓已減弱。另外，MA20及50都上升，我們因之預期指數在12,500-1,270點區間形成小雙頂之風險已下降。下周指數若能守穩在MA5之上，將有機會突破高點，1,300點將為指數的壓力；河內部分，HNX指數也小跌。然指數仍守穩在MA5之上，以及MA5維持在MA20之上，顯示指數仍有機會向上測試250點關卡。整體而言，盤勢的上升走勢可望延續，操作上建議投資人可趁著盤勢震盪時調節投資部位，基本面佳、前景看好與吸引資金之股票為投資標的。

**建議股名單:** VNM、RAL(獲利了結) - SSI(加碼)

(請參考第2頁)

## 當日調整股名單

次號	股票代碼	評等	評等日	現時價格	買入區間	持股表現	目標價	預期獲利	停損價	預期損失	備註
1	VNM	獲利了結	18/03/24	68.8	67.4	2.1%	74.1	9.9%	65.6	-2.7%	趨勢轉弱
2	RAL	獲利了結	18/03/24	125.90	118.70	6.1%	133.0	12.0%	112.0	-5.6%	賣壓湧現，技術訊號轉弱
3	SSI	加碼	18/03/24	37.8	37.8	0.0%	41.5	9.8%	35.9	-5.0%	SSI 在突破後出現適度修正。

## 投資組合部位

次號	股票代碼	評等	評等日	現時價格	買入區間	持股表現	目標價	預期獲利	停損價	預期損失	備註
1	OIL	加碼	08/01/24	10.154	10.2	-0.5%	11.6	13.7%	9.6	-5.9%	
2	DHG	加碼	23/01/24	111.0	106.1	4.6%	122	15.0%	100	-6%	
3	PVT	續抱	15/03/24	29.1	26.75	8.8%	30.1	12.5%	25.7	-4%	
4	HPG	續抱	06/03/24	30.10	28.35	6.2%	33.4	17.8%	27	-5%	
5	GAS	續抱	07/02/24	82.30	75.7	8.7%	86	13.6%	74.2	-2%	
6	BVH	加碼	29/02/24	43.10	42.45	1.5%	47.5	12%	40.5	-5%	
7	VGC	加碼	01/03/24	59.9	55.4	8.1%	65.5	18%	52.1	-6%	
8	NT2	加碼	05/03/24	25.1	25.4	-1.2%	27.6	9%	24.5	-4%	
9	SKG	加碼	06/03/24	15.3	15.2	0.7%	16.5	9%	14.5	-5%	
10	DPM	加碼	08/03/24	36.4	35.4	2.8%	40.3	14%	33.6	-5%	
11	VCB	加碼	14/03/24	94	96	-2.1%	115.4	20%	92.6	-4%	
12	IJC	加碼	14/03/24	16.35	15.5	5.5%	18	16%	14.6	-6%	

### 越南國家銀行 (SBV) 已透過 OMO 收回近 60 兆越盾

3 月 14 日越南國家銀行 (SBV) 持續透過 OMO 收回 15 兆越盾之 28 天期的短期票券 (年利率為 1.4%)，到期日為 2024 年 4 月 11 日。

在連續 4 個交易日，SBV 已收回近 60 兆越盾。3 月 14 日中標利率低於平均銀行間隔夜年拆款利率 (3 月 12 日為 1.47%)。另外，參與投標的銀行家數為 11 家，中標的銀行家數為 10 家，顯示流動性沒有那麼充沛。

### 汽車市場即將復甦

據越南汽車協會 (VAMA) 的報告顯示，受春節期間之影響，2024 年 2 月公司會員的汽車銷售量僅為 11,633 輛，較 1 月縮減 40% 及去年同期萎縮 50%，為過去 5 年以來之最低。今年前兩個月汽車銷售量約 4 萬輛，較去年同期縮減 20%。據統計總局的報告顯示，2 月國內汽車產量及進口量為 2.19 萬輛。今年前兩個月國內生產、安裝及進口量共為 50,455 輛。預期 2024 年第二季汽車市場將復甦。

### 3 月 15 日上午匯率創下歷史新高

3 月 15 日上午銀行匯率大幅上漲且突破 2022 年底的最高水位。美元賣出價格已逾 24,900 越盾。Vietcombank 的匯率上漲 40 越盾至 24,570-24,910 越盾，創下歷史新高。其他銀行的美元價格也上漲至近 24,900 越盾，如 Techcombank 的匯率約上漲 40 越盾至 24,565-24,908 越盾，ACB 的匯率為 24,590-24,890 越盾。BIDV 的匯率上漲 35 越盾至 24,580-24,890 越盾。

黑市匯率在前幾個交易日降溫後 15 日亦大幅上漲至 25,500-25,550 越盾，較 14 日約上漲 100-120 越盾。

3 月 15 日越南國家銀行 (SBV) 公佈的中心匯率為 1 美元 23,979 越盾，當日匯率區間為 22,781-25,177 越盾 (漲跌幅度為 5%)。

資料來源：Cafef、Fireant、Vietstock

### **ACB 計劃 2024 年稅前盈餘將為 22 兆越盾及股息比率將為 25%**

據亞洲商業股份銀行 (ACB) 公佈有關將呈上 2024 年股東大會之相關文件顯示，2024 年資產總額將增加 12% 至 805.05 兆越盾、存款及有價憑證餘額將成長 11% 至 593.779 兆越盾、貸款餘額將成長 14% 至 555.866 兆越盾。ACB 提出 2024 年稅前盈餘將增長 10% 至 22 兆越盾、不良貸款率將低於 2%。

另外，ACB 計畫 2023 年股息比率為 25%，其中股票股利及現金股息比率分別為 15% 及 10%。預期在發放股利後，ACB 剩下獲利為 10.176 兆越盾。依 15% 股票股利方案，ACB 將發行 5.826 億多股。在發放股利後，ACB 的註冊資本將由 38.84 兆越盾增加至 44.666 兆越盾。

### **今年前兩個月 Viettel Construction 營收約 1.7 兆多越盾**

據 Viettel 工程股份公司 (Viettel Construction, HoSE: CTR) 之公佈，今年 2 月營收約 8,344 億越盾，較去年同期增長 4%。然稅前盈餘萎縮 4% 至 446 億越盾。今年前兩個月 CTR 營收及稅前盈餘分別增長 9% 及 6% 至 1.703 兆越盾及 943 億越盾，分別達成年度計劃的 13% 及 14%。

### **VIB 計劃今年獲利將逾 12 兆越盾、現金股息比率將為 12.5%**

據越南國際商業股份銀行 (HOSE: VIB) 剛公佈有關 2024 年股東大會之相關文件顯示，銀行計劃今年稅前盈餘將成長 13% 至 12.045 兆越盾、資產總額將增長 20% 至 492 兆越盾、授信餘額將增加 20% 至 320.6 兆越盾、籌資資金將成長 21% 至 315.2 兆越盾及不良貸款率將低於 3%。

另外，VIB 將呈上 2024 年增資計畫。銀行將發行 4.313 億紅利股 (比率為 17%) 給現有股東 (註冊資本將增加 4.312 兆越盾)。VIB 將發行 1,110 萬股 (比率為 0.44%) 以發給員工 (註冊資本將增加 1,106 億越盾)。預期在發行後，VIB 註冊資本將由 25.368 兆越盾擴增至 29.791 兆越盾 (增資比率為 17.44%)。

除了 17% 紅利股之外，銀行計劃現金股息比率為 12.5%。現金股息比率將分為兩次發放 (第一次為 6%、第二次為 6.5%)。總計，現金股息金額為 3.171 兆越盾。

**資料來源：Cafef、Vietstock**

## 市場統計

### 撮合統計

#### 推升指數的前五名股票

HOSE				HNX			
股票代碼	收盤價 (越盾)	漲跌 %	影響指數 %	股票代碼	收盤價 (VND)	漲跌 %	影響指數 %
GVR	34,600	5.49%	0.14%	DTK	10,900	1.87%	0.04%
GAS	82,300	1.60%	0.06%	HUT	18,800	1.08%	0.03%
BID	52,200	0.97%	0.06%	DNP	21,200	3.41%	0.03%
VIB	22,500	3.69%	0.04%	CDN	28,400	2.16%	0.02%
MBB	23,800	1.49%	0.04%	SAF	56,600	8.85%	0.02%

#### 拖累指數的前五名股票

HOSE				HNX			
股票代碼	收盤價 (越盾)	漲跌 %	影響指數 %	股票代碼	收盤價 (越盾)	漲跌 %	影響指數 %
VIC	44,400	-3.37%	-0.12%	IDC	59,800	-0.83%	-0.05%
VCB	94,000	-1.05%	-0.11%	VCS	71,000	-1.25%	-0.05%
VHM	42,400	-1.17%	-0.04%	NTP	45,100	-1.53%	-0.03%
VNM	68,800	-1.15%	-0.03%	BAB	12,400	-0.80%	-0.03%
HPG	30,100	-0.82%	-0.03%	NVB	10,600	-0.93%	-0.02%

#### 前五名成交量

HOSE				HNX			
股票代碼	收盤價 (越盾)	漲跌 %	成交量 (股)	股票代碼	收盤價 (越盾)	漲跌 %	成交量 (千股)
DIG	28,500	3.64%	69,906,552	SHS	19,100	0.00%	29,220,309
HPG	30,100	-0.82%	35,837,317	CEO	22,100	0.45%	17,736,529
VND	23,550	1.07%	33,220,575	HUT	18,800	1.08%	5,618,163
EIB	17,850	-0.56%	30,802,755	PVS	37,900	0.00%	5,382,266
DXG	18,300	1.10%	29,154,991	MBS	29,700	-0.34%	4,655,948

#### 前五名成交值

HOSE				HNX			
股票代碼	收盤價 (越盾)	漲跌 %	成交值 (十億越盾)	股票代碼	收盤價 (越盾)	漲跌 %	成交值 (十億越盾)
DIG	28,500	3.64%	1,989.7	SHS	19,100	0.00%	554.7
HPG	30,100	-0.82%	1,083.4	CEO	22,100	0.45%	397.1
SSI	37,800	-0.13%	1,049.6	PVS	37,900	0.00%	204.2
VND	23,550	1.07%	776.5	IDC	59,800	-0.83%	180.9
EIB	17,850	-0.56%	555.9	MBS	29,700	-0.34%	136.7

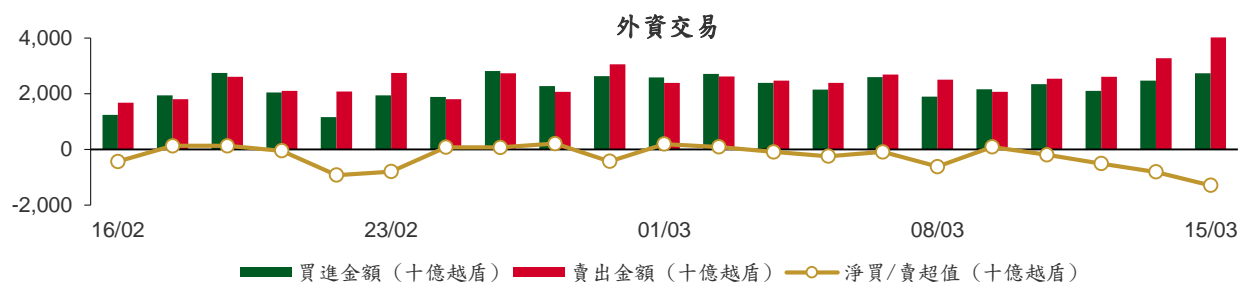
## 議價交易

### 前五名股

HOSE			HNX		
股票代碼	成交量 (股)	成交值 (十億越盾)	股票代碼	成交量 (股)	成交值 (十億越盾)
MSN	3,967,100	312.90	DNP	2,292,091	46.76
MBB	6,730,000	168.59	GKM	874,100	29.59
MSB	9,905,000	143.02	PSI	2,977,078	27.15
SBT	10,000,000	123.50	VNC	183,449	7.23
FPT	851,700	106.55	ATS	404,610	3.74

## 外資交易行情 (股票)

證交所	買進成交量 (百萬股)	買進金額 (十億越盾)	賣出成交量 (百萬股)	賣出金額 (十億越盾)	淨買/賣成 交易 (百萬股)	淨買/賣超值 (十億越盾)
HOSE	82.78	2,627.65	126.64	3,932.88	(43.86)	(1,305.24)
HNX	3.78	103.73	3.03	85.80	0.75	17.93
<b>總計</b>	<b>86.57</b>	<b>2,731.38</b>	<b>129.68</b>	<b>4,018.69</b>	<b>(43.11)</b>	<b>(1,287.30)</b>



### 前五名買進

HOSE				HNX			
股票代碼	收盤價 (越盾)	成交量 (股)	成交值 (十億越盾)	股票代碼	收盤價 (越盾)	成交量 (股)	成交值 (十億越盾)
EIB	17,850	13,260,670	239.92	IDC	59,800	600,600	36.09
FRT	147,000	1,376,801	205.53	SHS	19,100	1,161,457	22.16
FTS	64,000	3,187,400	202.69	PVS	37,900	547,000	20.78
MBB	23,800	6,738,773	168.79	HUT	18,800	265,600	5.04
DIG	28,500	3,819,911	109.61	TIG	13,600	350,300	4.78

### 前五名賣出

HOSE				HNX			
股票代碼	收盤價 (越盾)	成交量 (股)	成交值 (十億越盾)	股票代碼	收盤價 (越盾)	成交量 (股)	成交值 (十億越盾)
FRT	147,000	1,828,768	271.73	IDC	59,800	545,500	32.68
HPG	30,100	7,949,566	239.82	CEO	22,100	530,500	11.76
VHM	42,400	4,440,715	189.04	SHS	19,100	437,100	8.32
EIB	17,850	9,512,132	170.13	TNG	22,400	290,500	6.48
MBB	23,800	6,732,182	168.64	HUT	18,800	339,700	6.39

### 前五名淨買超

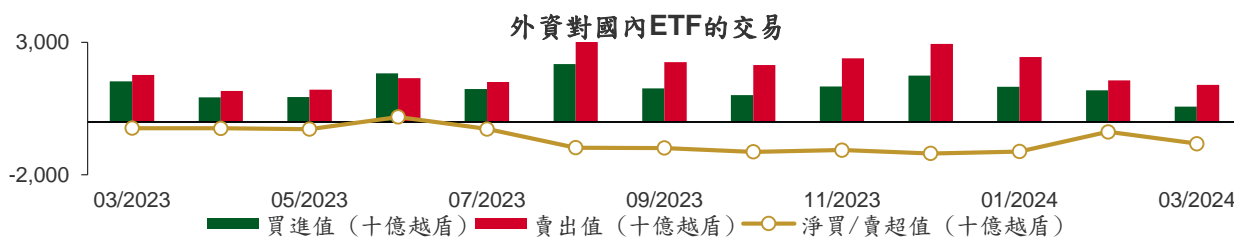
HOSE				HNX			
股票代碼	收盤價 (越盾)	淨買成交量 (股)	淨買超值 (十億越盾)	股票代碼	收盤價 (越盾)	淨買成交量 (股)	淨買超值 (十億越盾)
FTS	64,000	2,184,000	138.57	PVS	37,900	508,000	19.28
DIG	28,500	3,472,397	99.70	SHS	19,100	724,357	13.84
EIB	17,850	3,748,538	69.80	TIG	13,600	342,000	4.67
DGW	69,000	657,395	43.93	IDC	59,800	55,100	3.41
EVF	17,400	2,524,985	43.93	NBC	12,700	73,000	0.92

## 前五名淨賣超

HOSE				HNX			
股票代碼	收盤價 (越盾)	淨賣成交量 (股)	淨賣超值 (十億越盾)	股票代碼	收盤價 (越盾)	淨賣成交量 (股)	淨賣超值 (十億越盾)
HPG	30,100	(6,577,966)	(198.38)	CEO	22,100	(379,000)	(8.37)
VHM	42,400	(3,703,115)	(157.56)	MBS	29,700	(172,300)	(5.09)
VND	23,550	(5,044,586)	(118.21)	TNG	22,400	(164,400)	(3.65)
VNM	68,800	(1,365,737)	(94.43)	LAS	21,400	(83,400)	(1.78)
STB	30,500	(3,096,642)	(94.35)	HMH	13,600	(127,049)	(1.73)

## ETF 交易

價格統計					外資交易			
ETF 代碼	收盤價 (越盾)	漲跌 (%)	成交量 (股)	成交值 (十億越盾)	ETF 代碼	買進金額 (十億越盾)	賣出金額 (十億越盾)	淨超值 (十億越盾)
E1VFN30	21,750	-0.2%	166,488	3.60	E1VFN30	0.39	1.25	(0.86)
FUEMAV30	14,850	-0.3%	41,100	0.61	FUEMAV30	0.61	0.45	0.16
FUESSV30	15,560	0.1%	16,751	0.26	FUESSV30	0.17	0.08	0.09
FUESSV50	17,810	-0.5%	16,200	0.29	FUESSV50	0.17	0.00	0.17
FUESSVFL	20,490	0.0%	1,377,086	28.17	FUESSVFL	4.22	28.03	(23.82)
FUEVFN30	30,050	-0.1%	1,271,706	37.82	FUEVFN30	18.74	26.99	(8.25)
FUEVN100	17,000	0.3%	121,250	2.04	FUEVN100	0.73	0.99	(0.26)
FUEIP100	7,570	-4.1%	400	0.00	FUEIP100	0.00	0.00	0.00
FUEKIV30	8,360	0.0%	7,200	0.06	FUEKIV30	0.05	0.02	0.03
FUEDCMID	11,900	0.8%	47,339	0.56	FUEDCMID	0.53	0.02	0.50
FUEKIVFS	11,850	0.0%	0	0.00	FUEKIVFS	0.00	0.00	0.00
FUEMAVND	12,490	-0.9%	100	0.00	FUEMAVND	0.00	0.00	0.00
FUEFCV50	12,000	0.2%	5,800	0.07	FUEFCV50	0.00	0.00	0.00
FUEBFVND	12,510	0.0%	0	0.00	FUEBFVND	0.00	0.00	0.00
<b>總計</b>			<b>3,071,420</b>	<b>73.49</b>	<b>總計</b>	<b>25.61</b>	<b>57.84</b>	<b>(32.22)</b>



從2023年3月1日至2024年3月15日國內ETF價格變動



## 權證資訊

權證代碼 (*)	收盤價 (越盾)	漲跌 (%)	成交量	到期的 天數	標的股票 之價格 (越盾)	權證理 論價格 (越盾) (**)	與收盤 價的差 異 (越盾)	履約價 格(越盾)	行使比 例 n:1	最後交易日
CACB2304	2,060	-3.7%	15,250	192	27,350	1,673	(387)	23,000	3.0	23/09/2024
CACB2305	960	1.1%	94,550	206	27,350	719	(241)	24,000	6.0	07/10/2024
CACB2306	2,110	1.0%	38,330	125	27,350	1,878	(232)	22,000	3.0	18/07/2024
CACB2307	690	-4.2%	10,100	157	27,350	558	(132)	25,000	6.0	19/08/2024
CACB2401	1,800	-5.8%	1,260	94	27,350	1,480	(320)	25,000	2.0	17/06/2024
CFPT2305	5,010	-0.2%	21,350	31	116,000	4,942	(68)	67,210	9.9	15/04/2024
CFPT2309	4,580	-4.6%	270	48	116,000	4,581	1	80,060	7.9	02/05/2024
CFPT2310	4,480	-2.0%	11,670	139	116,000	4,086	(394)	84,510	7.9	01/08/2024
CFPT2313	2,350	-4.5%	320,340	145	116,000	1,789	(561)	100,000	10.0	07/08/2024
CFPT2314	2,990	-3.6%	11,440	298	116,000	2,028	(962)	100,000	10.0	07/01/2025
CFPT2315	4,770	-11.7%	360	38	116,000	4,525	(245)	80,000	8.0	22/04/2024
CFPT2316	3,610	-2.4%	46,340	125	116,000	3,467	(143)	82,000	10.0	18/07/2024
CFPT2317	1,780	-2.2%	15,620	249	116,000	1,251	(529)	101,000	15.0	19/11/2024
CFPT2318	2,760	-4.8%	4,000	118	116,000	2,292	(468)	99,000	8.0	11/07/2024
CHDB2304	1,360	4.6%	14,390	6	23,000	1,351	(9)	18,280	3.5	21/03/2024
CHDB2306	1,480	2.1%	360	101	23,000	1,123	(357)	19,340	3.5	24/06/2024
CHPG2309	2,290	1.8%	46,960	68	30,100	2,139	(151)	24,000	3.0	22/05/2024
CHPG2315	1,600	0.0%	0	97	30,100	967	(633)	27,780	4.0	20/06/2024
CHPG2316	1,410	4.4%	25,300	188	30,100	1,061	(349)	28,890	4.0	19/09/2024
CHPG2318	350	-10.3%	39,200	7	30,100	312	(38)	29,220	4.0	22/03/2024
CHPG2319	890	3.5%	18,950	101	30,100	665	(225)	30,110	4.0	24/06/2024
CHPG2321	2,100	0.5%	12,970	31	30,100	1,902	(198)	24,500	3.0	15/04/2024
CHPG2322	1,890	-1.1%	13,830	122	30,100	1,491	(399)	30,000	2.0	15/07/2024
CHPG2326	920	-3.2%	82,930	48	30,100	844	(76)	27,500	4.0	02/05/2024
CHPG2328	1,410	-6.6%	23,750	48	30,100	1,355	(55)	28,500	2.0	02/05/2024
CHPG2329	2,050	3.0%	24,860	139	30,100	1,837	(213)	29,000	2.0	01/08/2024
CHPG2331	930	-3.1%	34,890	206	30,100	813	(117)	28,000	6.0	07/10/2024
CHPG2332	980	-1.0%	1,670	237	30,100	815	(165)	28,500	6.0	07/11/2024
CHPG2333	1,000	3.1%	48,770	265	30,100	813	(187)	29,000	6.0	05/12/2024
CHPG2334	770	0.0%	115,060	298	30,100	614	(156)	29,500	8.0	07/01/2025
CHPG2336	820	-9.9%	1,100	48	30,100	740	(80)	28,110	4.0	02/05/2024
CHPG2337	1,000	-8.3%	10	110	30,100	747	(253)	29,670	4.0	03/07/2024
CHPG2338	1,320	-1.5%	10	202	30,100	961	(359)	30,000	4.0	03/10/2024
CHPG2339	3,990	0.0%	0	293	30,100	2,274	(1,716)	30,220	2.0	02/01/2025
CHPG2340	2,330	0.0%	0	38	30,100	1,764	(566)	25,000	3.0	22/04/2024
CHPG2341	1,700	-4.0%	47,910	125	30,100	1,509	(191)	30,000	2.0	18/07/2024
CHPG2342	970	-2.0%	32,180	249	30,100	771	(199)	24,000	10.0	19/11/2024
CHPG2343	1,450	0.0%	5,550	89	30,100	1,210	(240)	28,000	3.0	12/06/2024
CHPG2401	900	0.0%	0	94	30,100	725	(175)	31,000	3.0	17/06/2024
CMBB2306	4,150	0.0%	3,060	68	23,800	4,063	(87)	16,970	1.7	22/05/2024
CMBB2309	1,270	3.3%	19,980	48	23,800	1,219	(51)	19,000	4.0	02/05/2024
CMBB2311	2,440	3.0%	4,080	48	23,800	2,438	(2)	19,000	2.0	02/05/2024
CMBB2312	2,530	0.4%	14,060	139	23,800	2,367	(163)	19,500	2.0	01/08/2024
CMBB2314	1,190	-4.0%	2,930	145	23,800	1,087	(103)	20,000	4.0	07/08/2024
CMBB2315	1,620	4.5%	15,640	298	23,800	1,249	(371)	20,000	4.0	07/01/2025
CMBB2316	780	1.3%	16,610	48	23,800	586	(194)	18,000	10.0	02/05/2024
CMBB2317	960	1.1%	77,040	157	23,800	881	(79)	20,000	5.0	19/08/2024
CMBB2318	1,690	3.7%	15,390	188	23,800	1,549	(141)	18,000	4.0	19/09/2024
CMBB2401	2,200	5.3%	90	94	23,800	2,058	(142)	20,000	2.0	17/06/2024
CMSN2302	2,190	-6.8%	91,480	68	78,500	2,261	71	66,000	6.0	22/05/2024
CMSN2307	750	-10.7%	11,260	101	78,500	447	(303)	83,000	10.0	24/06/2024
CMSN2311	870	-6.5%	17,390	139	78,500	479	(391)	88,500	8.0	01/08/2024

本日報由富鑫證券股份有限公司研究部發佈，以上所有資訊乃源於可靠之消息來源，但由於證券市場瞬息萬變且受許多不可預測之因素影響，投資人應審慎投資、自負風險。



CMSN2313	1,160	-6.5%	150,330	206	78,500	848	(312)	80,000	10.0	07/10/2024
CMSN2315	500	0.0%	54,970	48	78,500	289	(211)	82,000	10.0	02/05/2024
CMSN2316	1,270	-5.2%	10,940	202	78,500	681	(589)	83,980	10.0	03/10/2024
CMSN2317	1,920	-5.4%	20	293	78,500	966	(954)	86,870	8.0	02/01/2025
CMWG2305	3,200	0.0%	4,480	68	47,350	3,002	(198)	35,660	4.0	22/05/2024
CMWG2309	270	-47.1%	41,720	48	47,350	164	(106)	54,000	5.0	02/05/2024
CMWG2310	750	1.4%	3,230	139	47,350	488	(262)	54,500	5.0	01/08/2024
CMWG2312	390	-48.0%	22,600	39	47,350	124	(266)	56,000	3.0	23/04/2024
CMWG2313	910	-1.1%	32,060	145	47,350	660	(250)	50,000	6.0	07/08/2024
CMWG2314	780	-2.5%	14,420	298	47,350	553	(227)	52,000	10.0	07/01/2025
CMWG2315	210	-22.2%	17,200	48	47,350	111	(99)	48,890	20.0	02/05/2024
CMWG2316	860	1.2%	244,270	159	47,350	837	(23)	48,000	6.0	21/08/2024
CMWG2317	560	-6.7%	120	38	47,350	253	(307)	50,000	6.0	22/04/2024
CMWG2318	1,580	-1.3%	54,600	125	47,350	1,280	(300)	42,000	6.0	18/07/2024
CNVL2303	50	-54.6%	10,600	6	16,500	64	14	17,330	4.0	21/03/2024
CNVL2305	1,120	1.8%	960	101	16,500	492	(628)	17,000	4.0	24/06/2024
CPDR2303	2,090	1.0%	46,060	6	28,100	2,055	(35)	19,890	4.0	21/03/2024
CPDR2305	2,460	4.7%	12,520	101	28,100	2,139	(321)	20,220	4.0	24/06/2024
CPOW2304	20	-90.5%	25,210	6	11,450	0	(20)	16,330	2.0	21/03/2024
CPOW2306	130	-53.6%	70	101	11,450	11	(119)	16,000	2.0	24/06/2024
CPOW2308	150	-6.3%	34,180	31	11,450	46	(104)	12,000	5.0	15/04/2024
CPOW2309	110	-57.7%	840	61	11,450	13	(97)	14,500	2.0	15/05/2024
CPOW2313	520	-8.8%	43,490	110	11,450	171	(349)	12,890	2.0	03/07/2024
CPOW2314	800	-2.4%	7,300	202	11,450	281	(519)	13,110	2.0	03/10/2024
CPOW2315	1,070	-0.9%	2,310	293	11,450	349	(721)	13,460	2.0	02/01/2025
CSHB2302	490	-2.0%	23,540	48	11,400	186	(304)	12,000	2.0	02/05/2024
CSHB2303	760	-5.0%	17,200	109	11,400	279	(481)	12,350	2.0	02/07/2024
CSHB2304	360	2.9%	1,660	110	11,400	163	(197)	11,670	5.0	03/07/2024
CSHB2305	450	-2.2%	44,300	202	11,400	166	(284)	12,560	5.0	03/10/2024
CSHB2306	1,340	-0.7%	10,470	293	11,400	513	(827)	12,780	2.0	02/01/2025
CSTB2306	1,290	0.8%	9,280	68	30,500	1,236	(54)	30,000	2.0	22/05/2024
CSTB2312	460	0.0%	2,010	97	30,500	316	(144)	33,330	5.0	20/06/2024
CSTB2313	550	-8.3%	310	188	30,500	392	(158)	35,560	5.0	19/09/2024
CSTB2315	40	-82.6%	30,060	7	30,500	4	(36)	34,330	5.0	22/03/2024
CSTB2316	290	0.0%	8,520	101	30,500	179	(111)	36,330	5.0	24/06/2024
CSTB2318	500	0.0%	22,870	61	30,500	371	(129)	32,000	4.0	15/05/2024
CSTB2319	480	0.0%	23,490	31	30,500	426	(54)	27,000	9.0	15/04/2024
CSTB2322	580	1.8%	134,790	48	30,500	530	(50)	30,000	4.0	02/05/2024
CSTB2324	520	-1.9%	1,040	48	30,500	411	(109)	31,000	4.0	02/05/2024
CSTB2325	1,050	-4.6%	90	139	30,500	692	(358)	31,500	4.0	01/08/2024
CSTB2326	770	-15.4%	10	39	30,500	385	(385)	33,000	2.0	23/04/2024
CSTB2327	520	0.0%	117,690	145	30,500	440	(80)	32,000	6.0	07/08/2024
CSTB2328	570	-1.7%	117,550	298	30,500	468	(102)	33,000	8.0	07/01/2025
CSTB2330	260	-36.6%	35,860	48	30,500	171	(89)	34,000	4.0	02/05/2024
CSTB2331	380	0.0%	112,120	110	30,500	256	(124)	35,000	5.0	03/07/2024
CSTB2332	620	5.1%	34,380	202	30,500	401	(219)	35,890	5.0	03/10/2024
CSTB2333	2,640	-0.4%	30	293	30,500	1,365	(1,275)	36,110	2.0	02/01/2025
CSTB2334	2,150	1.9%	1,280	159	30,500	1,777	(373)	27,000	3.0	21/08/2024
CSTB2335	990	-4.8%	10	38	30,500	479	(511)	31,000	3.0	22/04/2024
CSTB2336	460	0.0%	51,810	63	30,500	383	(77)	31,000	5.0	17/05/2024
CSTB2337	1,180	4.4%	11,880	249	30,500	873	(307)	27,000	7.0	19/11/2024
CSTB2338	1,330	3.1%	17,280	89	30,500	1,109	(221)	29,000	3.0	12/06/2024
CSTB2401	1,040	0.0%	0	94	30,500	799	(241)	31,000	3.0	17/06/2024
CTCB2302	4,600	-4.0%	7,220	68	41,400	4,841	241	27,000	3.0	22/05/2024
CTCB2306	2,520	-1.2%	160	48	41,400	2,385	(135)	32,000	4.0	02/05/2024
CTCB2307	2,460	-5.8%	160	139	41,400	2,116	(344)	34,000	4.0	01/08/2024
CTCB2309	3,170	-0.9%	700	192	41,400	2,737	(433)	35,000	3.0	23/09/2024
CTCB2310	1,200	0.0%	74,540	206	41,400	1,043	(157)	35,000	8.0	07/10/2024
CTCB2311	3,680	-3.9%	10	38	41,400	3,166	(514)	32,000	3.0	22/04/2024

CTCB2312	3,400	-2.6%	14,550	118	41,400	3,148	(252)	32,600	3.0	11/07/2024
CTCB2401	4,070	-1.5%	450	94	41,400	4,023	(47)	34,000	2.0	17/06/2024
CTPB2304	430	-30.7%	19,230	48	18,800	225	(205)	18,890	4.0	02/05/2024
CTPB2305	640	3.2%	116,000	110	18,800	301	(339)	19,330	4.0	03/07/2024
CTPB2306	1,730	-2.3%	1,050	202	18,800	757	(973)	19,890	2.0	03/10/2024
CTPB2401	1,000	0.0%	7,590	94	18,800	739	(261)	18,500	2.0	17/06/2024
CVHM2302	620	-1.6%	159,440	68	42,400	182	(438)	50,000	4.0	22/05/2024
CVHM2307	150	-44.4%	1,240	101	42,400	17	(133)	62,670	8.0	24/06/2024
CVHM2311	330	-31.3%	3,370	139	42,400	84	(246)	60,500	5.0	01/08/2024
CVHM2312	190	-52.5%	7,160	48	42,400	15	(175)	56,000	5.0	02/05/2024
CVHM2313	510	0.0%	12,420	206	42,400	260	(250)	50,000	10.0	07/10/2024
CVHM2315	260	-3.7%	5,300	48	42,400	42	(218)	50,890	8.0	02/05/2024
CVHM2316	400	-9.1%	20,810	110	42,400	140	(260)	51,230	8.0	03/07/2024
CVHM2317	630	-3.1%	14,970	202	42,400	253	(377)	52,350	8.0	03/10/2024
CVHM2318	1,340	-1.5%	3,540	293	42,400	551	(789)	53,460	5.0	02/01/2025
CVHM2319	430	-4.4%	70	38	42,400	30	(400)	52,000	5.0	22/04/2024
CVHM2401	1,220	-7.6%	19,150	94	42,400	807	(413)	43,000	4.0	17/06/2024
CVIB2302	2,500	15.2%	63,270	68	22,500	2,555	55	18,610	1.6	22/05/2024
CVIB2304	1,100	13.4%	29,690	145	22,500	976	(124)	19,440	3.9	07/08/2024
CVIB2305	750	13.6%	20,800	298	22,500	587	(163)	21,380	5.8	07/01/2025
CVIB2306	3,470	5.5%	24,040	159	22,500	3,305	(165)	16,520	1.9	21/08/2024
CVIB2307	1,240	12.7%	16,470	157	22,500	823	(417)	20,410	3.9	19/08/2024
CVIB2401	1,400	0.0%	3,670	94	22,500	1,474	74	20,410	1.9	17/06/2024
CVIC2304	10	-95.2%	11,760	6	44,400	0	(10)	59,890	8.0	21/03/2024
CVIC2306	680	70.0%	1,040	101	44,400	28	(652)	62,220	8.0	24/06/2024
CVIC2308	440	-10.2%	59,000	145	44,400	241	(199)	50,000	10.0	07/08/2024
CVIC2309	500	-3.9%	83,080	206	44,400	269	(231)	52,000	10.0	07/10/2024
CVIC2312	410	-4.7%	32,880	110	44,400	133	(277)	52,350	10.0	03/07/2024
CVIC2313	660	-2.9%	30,670	202	44,400	230	(430)	53,460	10.0	03/10/2024
CVIC2314	1,910	-3.1%	340	293	44,400	611	(1,299)	54,570	5.0	02/01/2025
CVNM2306	650	-4.4%	40,180	101	68,800	222	(428)	71,710	9.5	24/06/2024
CVNM2308	830	12.2%	37,510	48	68,800	374	(456)	67,620	7.8	02/05/2024
CVNM2310	440	0.0%	65,580	145	68,800	104	(336)	78,400	9.8	07/08/2024
CVNM2311	770	-1.3%	10,370	298	68,800	256	(514)	78,400	9.8	07/01/2025
CVNM2313	190	-44.1%	5,010	48	68,800	3	(187)	82,300	9.8	02/05/2024
CVNM2314	800	0.0%	400	202	68,800	80	(720)	85,150	7.8	03/10/2024
CVNM2315	2,350	-4.5%	20	293	68,800	250	(2,100)	87,110	3.9	02/01/2025
CVNM2316	1,110	-3.5%	15,210	38	68,800	567	(543)	63,700	9.8	22/04/2024
CVPB2305	800	-10.1%	16,260	31	18,650	595	(205)	17,160	2.9	15/04/2024
CVPB2309	170	0.0%	135,570	48	18,650	46	(124)	21,450	3.8	02/05/2024
CVPB2311	560	-5.1%	27,270	48	18,650	312	(248)	19,540	1.9	02/05/2024
CVPB2312	240	-71.8%	5,880	139	18,650	576	336	20,020	1.9	01/08/2024
CVPB2314	220	-4.4%	146,150	145	18,650	116	(104)	22,880	3.8	07/08/2024
CVPB2315	300	0.0%	21,770	298	18,650	169	(131)	23,350	5.7	07/01/2025
CVPB2316	110	-8.3%	11,150	48	18,650	18	(92)	22,360	4.8	02/05/2024
CVPB2317	240	-7.7%	62,400	110	18,650	77	(163)	22,880	3.8	03/07/2024
CVPB2318	470	-4.1%	86,390	202	18,650	154	(316)	23,420	3.8	03/10/2024
CVPB2319	1,700	0.0%	0	293	18,650	437	(1,263)	23,950	1.9	02/01/2025
CVPB2320	390	-18.8%	70	38	18,650	60	(330)	20,970	2.9	22/04/2024
CVPB2321	470	-2.1%	33,480	157	18,650	297	(173)	18,000	7.0	19/08/2024
CVPB2322	570	-3.4%	10,980	188	18,650	344	(226)	20,000	4.0	19/09/2024
CVRE2303	750	-2.6%	18,600	68	25,750	701	(49)	25,000	3.0	22/05/2024
CVRE2308	370	0.0%	0	101	25,750	100	(270)	31,330	5.0	24/06/2024
CVRE2312	390	5.4%	1,310	48	25,750	191	(199)	27,500	4.0	02/05/2024
CVRE2313	530	-5.4%	22,280	139	25,750	289	(241)	29,500	4.0	01/08/2024
CVRE2315	310	-8.8%	208,860	206	25,750	192	(118)	30,000	8.0	07/10/2024
CVRE2317	230	-8.0%	1,070	48	25,750	66	(164)	30,000	4.0	02/05/2024
CVRE2318	350	-7.9%	78,350	110	25,750	154	(196)	31,000	4.0	03/07/2024
CVRE2319	590	-6.4%	16,420	202	25,750	277	(313)	31,780	4.0	03/10/2024

CVRE2320	2,090	0.0%	0	293	25,750	771	(1,319)	32,330	2.0	02/01/2025
CVRE2321	480	-11.1%	10,310	7	25,750	2	(478)	29,000	4.0	22/03/2024
CVRE2322	1,310	-4.4%	48,360	125	25,750	1,090	(220)	24,000	3.0	18/07/2024
CVRE2323	930	-4.1%	151,360	89	25,750	819	(111)	24,800	3.0	12/06/2024

(\*) 歐式交易方式，以現金交易

(\*\*) PHS 採用 Black-Scholes 估價方式

## 期投資股

股票代碼	證券所	現時價格	目標價*	報告日	預期 2024 年盈		
					利 (十億越盾)	PE Target	PB Target
POW	HOSE	11,450	14,500	3/12/2024	1,923	21.3	1.0
IMP	HOSE	66,600	81,100	2/29/2024	355	13.5	2.1
NT2	HOSE	25,100	32,300	2/7/2024	640	14.5	2.1
VIB	HOSE	22,500	27,000	2/7/2024	9,843	7.0	1.4
VHM	HOSE	42,400	63,300	1/26/2024	27,904	9.9	1.2
MSH	HOSE	43,500	55,900	1/17/2024	318	13.2	2.1
SIP	HOSE	93,000	83,400	1/10/2024	1,123	10.9	3.5
KBC	HOSE	33,600	36,000	1/10/2024	1,647	10.8	1.4
IDC	HNX	59,800	56,000	1/10/2024	2,212	10.4	2.5
CTG	HOSE	34,750	36,375	1/10/2024	23,247	7.5	1.1
VCB	HOSE	94,000	87,329	1/10/2024	37,497	13.0	2.2
BID	HOSE	52,200	55,870	1/10/2024	25,522	11.1	1.8
TCB	HOSE	41,400	45,148	1/10/2024	22,796	7.0	1.0
MBB	HOSE	23,800	29,592	1/10/2024	23,926	5.6	1.2
MSB	HOSE	14,700	19,676	1/10/2024	6,093	6.5	1.0
TPB	HOSE	18,800	24,130	1/10/2024	7,508	7.1	1.2
OCB	HOSE	14,600	19,164	1/10/2024	4,880	8.1	1.1
ACB	HOSE	27,350	31,952	1/10/2024	18,261	6.8	1.3
VPB	HOSE	18,650	25,603	1/10/2024	16,420	10.5	1.1
STB	HOSE	30,500	34,494	1/10/2024	9,865	6.6	1.2
LPB	HOSE	16,550	18,389	1/10/2024	4,731	9.9	1.4
SHB	HOSE	11,400	16,146	1/10/2024	10,044	5.8	0.9
MWG	HOSE	47,350	61,600	1/10/2024	2,325	37.1	3.7
FRT	HOSE	147,000	119,200	1/10/2024	305	74.5	10.9
DGW	HOSE	69,000	55,300	1/10/2024	665	13.6	2.9
PNJ	HOSE	99,500	101,000	1/10/2024	2,357	14.7	2.9
VNM	HOSE	68,800	77,500	1/10/2024	10,402	15.6	4.7
SAB	HOSE	58,000	83,600	1/10/2024	5,162	21.9	4.8
HPG	HOSE	30,100	31,200	1/10/2024	15,721	21.9	1.8
VHC	HOSE	77,100	87,700	1/10/2024	1,218	13.2	1.7
FMC	HOSE	49,800	59,400	1/10/2024	318	12.2	1.6
ANV	HOSE	35,100	39,100	1/10/2024	261	20.0	1.8
STK	HOSE	34,500	36,700	1/10/2024	137	25.1	1.8
TCM	HOSE	46,500	54,700	1/10/2024	221	20.3	2.2
GEG	HOSE	13,050	18,000	1/10/2024	227	40.0	1.6
GAS	HOSE	82,300	87,300	1/10/2024	12,352	16.5	2.8
BSR	UPCOM	19,313	20,500	1/10/2024	5,677	12.0	1.1
PLX	HOSE	37,650	42,300	1/10/2024	4,395	13.3	2.2
PVD	HOSE	32,800	29,100	1/10/2024	816	19.4	1.3
PVS	HNX	37,900	40,300	1/10/2024	1,136	15.6	1.2
NLG	HOSE	43,850	40,600	1/10/2024	631	22.2	1.5
KDH	HOSE	37,200	40,900	1/10/2024	1,232	23.6	1.9
VRE	HOSE	25,750	37,700	1/10/2024	4,252	20.1	2.5

資料來源: PHS 收集

\*若除權交易日發生在報告日後將影響目標價

### 分析師認證

這份報告由 Pham Quang Chuong - 富鑫證券股份公司研究員製作。負責籌備本研究報告之全部或部份內容之研究分析師、策略分析師、研究人員以茲聲明，任何研究分析師、策略分析師、研究人員在於本研究報告所提出之觀點，皆精確反映出其對於該發行機構與證券之個人意見。各研究分析師、策略分析師、研究人員均保證，其報酬在過去與未來，絕對沒有任何一部分是直接或間接與研究分析師、策略分析師、研究人員在此研究報告中所呈現之特定推薦或觀點有關。

### 評等指標定義

**加碼**= 預估其未來之潛在上漲空間大於10%。

**觀望**= 預估其未來之潛在漲跌空間將在下上10%之間。

**減碼**= 預估其未來之潛在下跌空間大於10%。

**未評等**= 本股票並不在富鑫證券之評等涵蓋範圍，或者尚未上市。

績效表現根據12個月的總回報(包含股息)所評定。

### 富鑫證券股份公司

地址：21st Floor, Phu My Hung Building, 08 Hoang Van Thai Street, Tan Phu Ward, District 7, HCMC.

電話號碼：(84-28) 5 413 5479

傳真號碼：+84 28 5413 5473

### 胡志明市

#### 富美興交易室

地址：Ground Floor, CR2-08, 107 Ton Dat Tien, Tan Phu Ward, District 7, Ho Chi Minh City

電話號碼：(84-28) 5 413 5478

傳真號碼：+84 28 5413 5473

#### Tan Binh 分行

地址：Park Legend Building, 251 Hoang Van Thu Street, Ward 2, Tan Binh District, HCMC

電話號碼：(84-28) 3813 2401

傳真號碼：(84-28) 3813 2415

#### 第三郡分行

地址：4th & 5th Floor, D&D Tower, 458 Nguyen Thi Minh Khai, Ward 2, District 3, HCMC

電話號碼：(84-28) 382 08068

傳真號碼：(84-28) 3820 8206

#### 第一郡分行

地址：Room 1003A, 10th Floor, No. 81-83-83B-85 Ham Nghi Street, Nguyen Thai Binh Ward, District 1, HCMC

電話號碼：(84-28) 3 535 6060

傳真號碼：(84-28) 3 535 2912

### 河內市

#### Ha Noi 分行

地址：5th Floor, Vinafor Building, No.127 Lo Duc, Dong Mac Ward, Hai Ba Trung District, Ha Noi

電話號碼：(84-24) 3 933 4566

傳真號碼：(84-24) 3 933 4820

#### Thanh Xuan 分行

地址：5th Floor, UDIC Complex Building, N04 Hoang Dao Thuy, Trung Hoa Ward, Cau Giay District, Ha Noi

電話號碼：(84-24) 6 250 9999

傳真號碼：(84-24) 6 250 6666

### 海防市

#### 海防分行

地址：2nd Floor, Eliteco Building No.18 Tran Hung Dao, Hoang Van Thu Ward, Hong Bang District, Hai Phong

電話號碼：(84-225) 384 1810

傳真號碼：(84-225) 384 1801