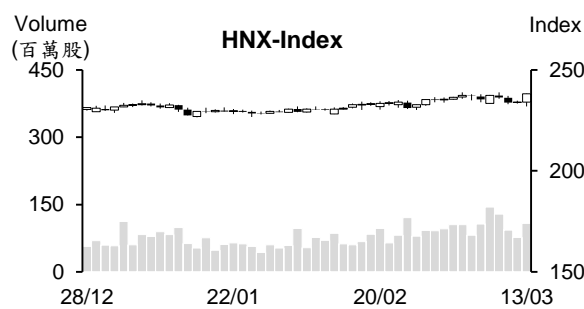
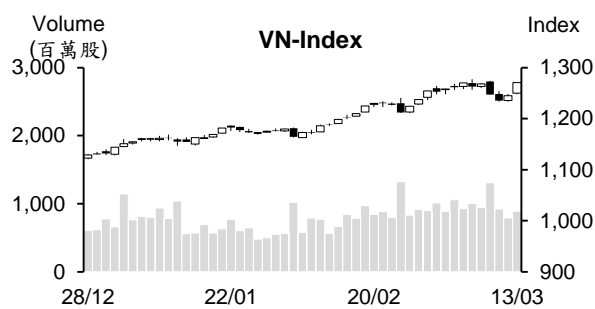


越股行情

13/03/2024	HOSE		VN30		HNX	
收盤價	1,270.51	2.05%	1,272.28	2.42%	238.20	1.78%
成交股數(百萬股)	982.58	17.46%	265.14	5.57%	110.33	31.79%
撮合股數(百萬股)	890.65	12.38%	228.41	-1.58%	107.81	40.96%
與最近 20 日之平均比較	943.43	-5.59%	290.40	-21.35%	94.07	14.60%
成交值(十億越盾)	26,305	26.67%	9,713	20.48%	2,272	30.89%
撮合成交值(十億越盾)	23,595	19.09%	8,210	8.58%	2,203	38.49%
與最近 20 日之平均比較	22,318	5.72%	9,225	-11.00%	1,829	20.48%
	Tỷ trọng %		Tỷ trọng %		Tỷ trọng %	
上漲家數	433	78%	29	97%	136	57%
下跌家數	64	11%	1	3%	40	17%
持平家數	61	11%	0	0%	64	27%



市場概況

越股連續兩個交易日上漲，兩大指數已回升至下跌前的價位。VN 及 HNX 指數最終以當天最高點作收。今日上漲檔數明顯增加，多數主流股上漲逾 2%。VN30 流動性與昨日相差無幾，然中小型股的流動性擴增。相較於越南國內投資人的熱絡交易氣氛，外資連續兩個交易日減碼，主要拋售 VNM 與 VHM。

技術分析

VN 指數持續上漲，量能擴增，但仍維持低於最近二十日平均成交量。另外，指數逼近 1,275 點 (高點)，以及平滑異同移動平均線 (MACD) 維持在訊號線-Signal 之下，顯示盤勢仍可能形成小雙頂型。然而，由於指數守穩在 MA20 及 50 之上，配合動向指標 (ADX) 維持在 41，以及 +DI 在 -DI 之上且其距離擴增，顯示整體盤勢上升走勢維持不變。指數若能突破 1,275 點價位，盤勢走勢將延續，指數將進一步向上測試 1,300 點關卡；河內部分，HNX 指數帶量上漲且突破 MA5，預期指數有機會向上測試 240 點價位。整體而言，盤勢上升走勢維持不變，操作上建議投資人可續抱投資部位，優先持有基本面佳、業績表現搶眼及吸引資金之股票。

建議股名單: VCB、IJC (加碼)

(請參考第 2 頁)

當日調整股名單

次號	股票代碼	評等	評等日	現時價格	買入區間	持股表現	目標價	預期獲利	停損價	預期損失	備註
1	VCB	加碼	14/03/24	96	96	0.0%	115.4	20.2%	92.6	-3.5%	上升走勢仍在延續。
2	IJC	加碼	14/03/24	15.50	15.50	0.0%	18.0	16.1%	14.6	-5.8%	有機會回升一年的高點。

投資組合部位

次號	股票代碼	評等	評等日	現時價格	買入區間	持股表現	目標價	預期獲利	停損價	預期損失	備註
1	VNM	加碼	03/01/24	70.8	68.3	3.7%	75	9.8%	66.5	-2.6%	
2	OIL	加碼	08/01/24	10.0	10.2	-2.1%	11.6	13.7%	9.6	-6%	
3	DHG	加碼	23/01/24	112.8	106.1	6.3%	122	15.0%	100	-6%	
4	PVT	加碼	25/01/24	27.00	26.75	0.9%	30.1	12.5%	25.7	-4%	
5	HPG	續抱	06/03/24	30.80	28.35	8.6%	33.4	17.8%	27	-5%	
6	GAS	續抱	07/02/24	79.00	75.7	4.4%	86	14%	74.2	-2%	
7	RAL	續抱	01/03/24	128	118.7	7.8%	133	12%	112	-6%	
8	BVH	加碼	29/02/24	44	42.45	3.7%	47.5	12%	40.5	-5%	
9	VGC	加碼	01/03/24	59	55.4	6.5%	65.5	18%	52.1	-6%	
10	NT2	加碼	05/03/24	25.9	26.1	-0.8%	28.3	8%	25.2	-3%	
11	SKG	加碼	06/03/24	15.05	15.2	-1.0%	16.5	9%	14.5	-5%	
12	DPM	加碼	08/03/24	36.8	35.4	4.0%	40.3	14%	33.6	-5%	
13	AAA	加碼	12/03/24	10.9	10.5	3.8%	11	5%	10	-5%	

UOB 銀行預期 2024 年越南 GDP 將成長 6%

2023 年雖然面臨較多困難，但越南 GDP 仍成長 5.05%，高出大華銀行-UOB (越南)之預期 (5%)。UBO 預期今年越南 GDP 可望成長 6.0%。越南政府訂定 2024 年 GDP 成長 6.0-6.5%之目標。

越南國家銀行 (SBV) 收回 30 兆越盾，匯率大幅回落

越南國家銀行 (SBV) 於 3 月 11 日發行近 15 兆越盾之 28 天期的短期票券 (年利率為 1.4%)。3 月 12 日 SBV 持續持續透過 OMO 市場發行近 15 兆越盾之 28 天期的短期票券 (利率為 1.4%)。總計，SBV 已收回近 30 兆越盾。

3 月 11 日至 12 日黑市及商業銀行匯率同步回落。Vietcombank 的匯率為 24,460- 24,800 越盾，較上周約下跌 40 越盾。雖然 2 月 Vietcombank 公布的匯率呈現上升，但尚未高出 2022 年底的高點。在黑市，美元買進價格約下跌 20 越盾至 1 美元 25,480 越盾，賣出價格大幅下跌 100 越盾至 1 美元 25,600 越盾。值得注意的是 3 月 11 日黑市匯率上升至 1 美元 25,700 越盾，較 2022 年底上漲 1,000 越盾 (相當於上漲 4%)。

持續開拓市場，蔬果出口維持增長

越南蔬果協會 (Vinafruit) 秘書長表示，2 月蔬果出口值為 3.2576 億美元，較 1 月萎縮 33.6%。然今年前兩個月蔬果出口值大幅成長 45.1%至 8.15 億美元。目前中國為越南蔬果之最大出口市場，佔整體蔬果出口值的逾 60%。中國擴大向越南進口加工蔬果產品，這為越南蔬果出口進一步成長之新動能。

資料來源：Cafef、Fireant

2 月 POW 營收逾 1.5 兆越盾

據越南石油電力總公司 (PV Power, POW) 公佈有關 2024 年 2 月經營結果之數據顯示，電力營收較去年縮減近 45% 至 1.56 兆越盾。其中 Ca Mau 1-2 電廠對公司 營收貢獻最大 (8,390 億越盾)，其次為 Vung Ang 1 電廠 (6,450 億越盾)。

POW 計劃 3 月營收將為 3.002 兆越盾 (將較去年同期成長 6.6% 及較 2 月幾增長近 2 倍)。另外，公司計畫電力產量將為 16.01 億 kWh，主要來自 Vung Ang 1、Ca Mau 1-2 及 Nhon Trach 2 電廠。

PHR 計劃今年獲利將為 9 年以來之最低，股息比率將為 20%

據 Phuoc Hoa 橡膠股份公司 (PHR) 於 3 月 12 日公佈有關 2024 年第一次董事會決議，今年第一季 PHR 橡膠乳產量為 1,364 噸 (達成年度計劃的 11%)、外購橡膠量為 1,200 噸 (達成年度計劃的 12%)、加工橡膠產量為 2,564 噸 (達成年度計劃的 11.44%)、銷售量為 4,423 噸 (達成年度計劃的 13.36%)。平均銷售價格為每噸 3,700 萬越盾。

第一季母公司營收總額達 1,647 億越盾 (達成年度計劃的 11.32%)。其中，橡膠營收為 1,636 億越盾、稅前盈餘為 120.3 億越盾 (達成年度計劃的 4.34%)。另外，稅金為 104 億越盾 (達成年度計劃的 6.8%)。

PHR 計劃 2024 年母公司營收將萎縮 10% 至為 1.455 兆越盾、稅前盈餘及稅後盈餘將分別萎縮 48% 及 46% 至 2,771 億越盾及 2,450 億越盾。公司訂定的獲利將為 2016 年以來之最低。

MeKong 水產公司計畫 2024 年獲利僅為 10 億越盾

MeKong 水產股份公司 (HOSE : AAM) 將於 3 月 28 日召開 2024 年股東大會。公司將計畫今年稅前盈餘將增長 25% 至 10 億越盾、營收將擴增 9% 至 1,600 億越盾。另外，公司計畫加工產量及銷售量均約 3,360 噸、自己養殖的鯰魚產量為 3,200 噸。預期股息比率為 2% 或高出 2%。

資料來源：Vietnambiz, Fireant, Vietstock

市場統計

撮合統計

推升指數的前五名股票

HOSE				HNX			
股票代碼	收盤價 (越盾)	漲跌 %	影響指數 %	股票代碼	收盤價 (VND)	漲跌 %	影響指數 %
VCB	96,000	1.69%	0.18%	MBS	29,400	5.38%	0.22%
FPT	117,000	4.56%	0.13%	SHS	18,500	4.52%	0.21%
MBB	23,850	3.25%	0.08%	IDC	60,000	2.04%	0.13%
ACB	27,650	3.36%	0.07%	PVS	36,900	1.65%	0.09%
CTG	35,150	1.88%	0.07%	VCS	69,500	1.46%	0.05%

拖累指數的前五名股票

HOSE				HNX			
股票代碼	收盤價 (越盾)	漲跌 %	影響指數 %	股票代碼	收盤價 (越盾)	漲跌 %	影響指數 %
VJC	102,200	-0.29%	0.00%	PGS	29,500	-1.67%	-0.01%
SBT	12,250	-1.61%	0.00%	CAP	99,700	-1.97%	-0.01%
TCD	8,030	-4.18%	0.00%	HMH	13,400	-9.46%	-0.01%
CAV	73,000	-2.01%	0.00%	VGP	25,700	-7.89%	-0.01%
QNP	32,000	-5.04%	0.00%	WCS	207,000	-2.82%	0.00%

前五名成交量

HOSE				HNX			
股票代碼	收盤價 (越盾)	漲跌 %	成交量 (股)	股票代碼	收盤價 (越盾)	漲跌 %	成交量 (千股)
VIX	20,100	6.91%	37,296,099	SHS	18,500	4.52%	32,528,200
SSI	37,950	4.55%	35,795,637	CEO	21,700	1.88%	9,901,411
VND	23,550	4.20%	35,102,732	MBS	29,400	5.38%	6,712,893
HPG	30,800	1.99%	29,380,668	PVS	36,900	1.65%	5,190,132
NVL	16,550	2.48%	19,860,260	IDC	60,000	2.04%	4,081,236

前五名成交值

HOSE				HNX			
股票代碼	收盤價 (越盾)	漲跌 %	成交值 (十億越盾)	股票代碼	收盤價 (越盾)	漲跌 %	成交值 (十億越盾)
SSI	37,950	4.55%	1,334.6	SHS	18,500	4.52%	587.7
HPG	30,800	1.99%	897.4	IDC	60,000	2.04%	244.8
VND	23,550	4.20%	808.7	CEO	21,700	1.88%	212.2
VIX	20,100	6.91%	729.9	MBS	29,400	5.38%	193.3
VCI	51,600	6.83%	677.6	PVS	36,900	1.65%	189.9

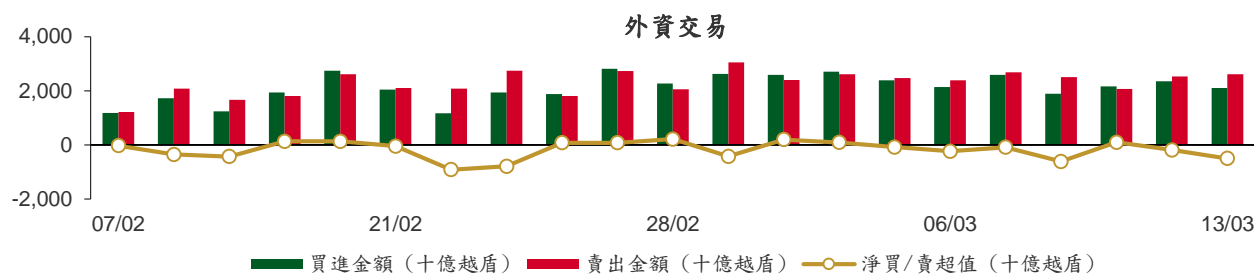
議價交易

前五名股

HOSE			HNX		
股票代碼	成交量 (股)	成交值 (十億越盾)	股票代碼	成交量 (股)	成交值 (十億越盾)
TCB	12,479,100	504.16	GKM	1,103,400	37.08
VIX	24,000,000	420.30	DNP	1,370,000	30.55
MSN	5,000,900	388.00	HUT	30,000	0.50
VPI	3,046,000	174.02	LAS	12,000	0.25
SJS	2,401,957	171.77			

外資交易行情 (股票)

證交所	買進成交量 (百萬股)	買進金額 (十億越盾)	賣出成交量 (百萬股)	賣出金額 (十億越盾)	淨買/賣成 交易 (百萬股)	淨買/賣超值 (十億越盾)
HOSE	58.50	2,030.19	70.68	2,494.24	(12.19)	(464.05)
HNX	2.75	72.43	4.53	113.74	(1.78)	(41.31)
總計	61.24	2,102.62	75.21	2,607.98	(13.97)	(505.36)



前五名買進

HOSE				HNX			
股票代碼	收盤價 (越盾)	成交量 (股)	成交值 (十億越盾)	股票代碼	收盤價 (越盾)	成交量 (股)	成交值 (十億越盾)
VCB	96,000	1,546,038	147.97	PVS	36,900	362,100	13.31
FPT	117,000	974,400	116.61	DTD	31,200	369,000	11.42
MSN	80,900	1,394,120	111.61	IDC	60,000	174,500	10.48
HPG	30,800	3,620,858	110.51	SHS	18,500	427,800	7.75
MWG	48,550	2,195,800	105.13	MBS	29,400	221,300	6.36

前五名賣出

HOSE				HNX			
股票代碼	收盤價 (越盾)	成交量 (股)	成交值 (十億越盾)	股票代碼	收盤價 (越盾)	成交量 (股)	成交值 (十億越盾)
VNM	70,800	3,725,860	262.64	SHS	18,500	1,961,500	34.87
VCB	96,000	2,000,400	191.56	PVS	36,900	900,400	32.96
MSN	80,900	1,798,557	144.14	IDC	60,000	353,193	21.19
VHM	42,950	3,322,200	141.98	CEO	21,700	501,900	10.69
FPT	117,000	970,600	116.18	BVS	34,000	111,500	3.70

前五名淨買超

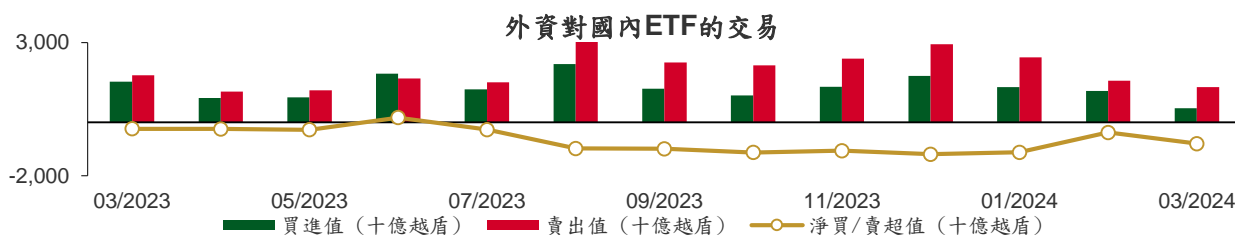
HOSE				HNX			
股票代碼	收盤價 (越盾)	淨買成交量 (股)	淨買超值 (十億越盾)	股票代碼	收盤價 (越盾)	淨買成交量 (股)	淨買超值 (十億越盾)
MWG	48,550	1,429,100	68.47	DTD	31,200	361,700	11.20
DCM	36,350	1,154,750	41.99	MBS	29,400	221,230	6.36
HPG	30,800	1,033,591	31.34	VGS	26,800	143,200	3.57
DPM	36,800	848,405	31.27	LAS	21,800	142,900	3.05
VCI	51,600	503,289	25.19	HUT	18,800	146,500	2.72

前五名淨賣超

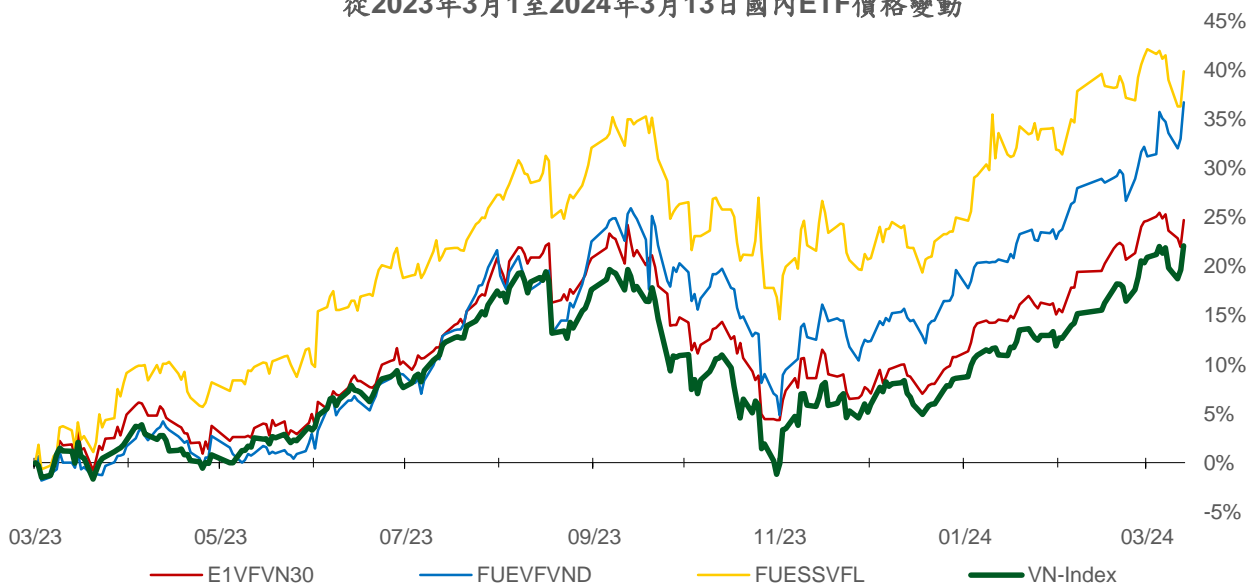
HOSE				HNX			
股票代碼	收盤價 (越盾)	淨賣成交量 (股)	淨賣超值 (十億越盾)	股票代碼	收盤價 (越盾)	淨賣成交量 (股)	淨賣超值 (十億越盾)
VNM	70,800	(3,442,960)	(242.69)	SHS	18,500	(1,533,700)	(27.12)
VHM	42,950	(2,833,200)	(121.06)	PVS	36,900	(538,300)	(19.65)
GEX	22,850	(2,284,179)	(50.97)	IDC	60,000	(178,693)	(10.71)
VND	23,550	(2,159,597)	(49.24)	CEO	21,700	(423,900)	(9.01)
VCB	96,000	(454,362)	(43.59)	BVS	34,000	(63,500)	(2.08)

ETF 交易

價格統計					外資交易			
ETF 代碼	收盤價 (越盾)	漲跌 (%)	成交量 (股)	成交值 (十億越盾)	ETF 代碼	買進金額 (十億越盾)	賣出金額 (十億越盾)	淨超值 (十億越盾)
E1VFN30	21,880	2.2%	308,548	6.70	E1VFN30	3.75	3.63	0.12
FUEMAV30	15,010	2.0%	42,700	0.64	FUEMAV30	0.48	0.45	0.03
FUESSV30	15,600	1.5%	8,400	0.13	FUESSV30	0.07	0.04	0.03
FUESSV50	17,850	0.3%	18,100	0.32	FUESSV50	0.00	0.00	0.00
FUESSVFL	20,650	2.6%	64,320	1.30	FUESSVFL	0.92	0.00	0.92
FUEVFN30	30,220	2.8%	1,184,558	35.21	FUEVFN30	12.86	26.86	(14.00)
FUEVN100	17,090	1.7%	129,679	2.18	FUEVN100	0.93	0.51	0.41
FUEIP100	7,900	1.4%	3,400	0.03	FUEIP100	0.02	0.00	0.02
FUEKIV30	8,350	2.5%	69,700	0.58	FUEKIV30	0.57	0.49	0.09
FUEDCMID	11,840	2.1%	52,400	0.61	FUEDCMID	0.13	0.40	(0.27)
FUEKIVFS	11,880	1.8%	600	0.01	FUEKIVFS	0.01	0.00	0.01
FUEMAVND	12,700	3.3%	1,800	0.02	FUEMAVND	0.02	0.00	0.02
FUEFCV50	12,070	0.6%	3,600	0.04	FUEFCV50	0.00	0.00	0.00
FUEBFVND	12,510	0.0%	0	0.00	FUEBFVND	0.00	0.00	0.00
總計			1,887,805	47.77	總計	19.76	32.39	(12.63)



從2023年3月1日至2024年3月13日國內ETF價格變動



權證資訊

權證代碼 (*)	收盤價 (越盾)	漲跌 (%)	成交量	到期的 天數	標的股票 之價格 (越盾)	權證理 論價格 (越盾) (**)	與收盤價 的差異 (越盾)	履約價格 (越盾)	行使 比例 n:1	最後交易日
CACB2304	2,140	8.1%	1,100	194	27,650	1,763	(377)	23,000	3.0	23/09/2024
CACB2305	990	10.0%	318,510	208	27,650	760	(230)	24,000	6.0	07/10/2024
CACB2306	2,190	9.5%	93,260	127	27,650	1,974	(216)	22,000	3.0	18/07/2024
CACB2307	780	13.0%	13,400	159	27,650	598	(182)	25,000	6.0	19/08/2024
CACB2401	1,800	4.7%	10,300	96	27,650	1,606	(194)	25,000	2.0	17/06/2024
CFPT2305	4,970	10.9%	46,350	33	117,000	5,044	74	67,210	9.9	15/04/2024
CFPT2309	4,770	16.3%	10,460	50	117,000	4,709	(61)	80,060	7.9	02/05/2024
CFPT2310	4,500	18.7%	30,550	141	117,000	4,213	(287)	84,510	7.9	01/08/2024
CFPT2311	2,750	16.5%	52,600	1	117,000	2,833	83	88,960	9.9	14/03/2024
CFPT2313	2,440	19.0%	35,340	147	117,000	1,882	(558)	100,000	10.0	07/08/2024
CFPT2314	3,070	13.7%	23,520	300	117,000	2,114	(956)	100,000	10.0	07/01/2025
CFPT2315	5,170	4.7%	210	40	117,000	4,651	(519)	80,000	8.0	22/04/2024
CFPT2316	3,660	12.6%	50,460	127	117,000	3,567	(93)	82,000	10.0	18/07/2024
CFPT2317	1,790	10.5%	18,150	251	117,000	1,309	(481)	101,000	15.0	19/11/2024
CFPT2318	2,820	18.5%	2,680	120	117,000	2,411	(409)	99,000	8.0	11/07/2024
CHDB2304	1,410	11.0%	20,300	8	23,100	1,380	(30)	18,280	3.5	21/03/2024
CHDB2306	1,540	8.5%	400	103	23,100	1,151	(389)	19,340	3.5	24/06/2024
CHPG2309	2,290	1.8%	37,620	70	30,800	2,360	70	24,000	3.0	22/05/2024
CHPG2315	1,600	0.0%	0	99	30,800	1,098	(502)	27,780	4.0	20/06/2024
CHPG2316	1,470	8.1%	10,140	190	30,800	1,178	(292)	28,890	4.0	19/09/2024
CHPG2318	480	11.6%	26,320	9	30,800	461	(19)	29,220	4.0	22/03/2024
CHPG2319	940	6.8%	1,700	103	30,800	773	(167)	30,110	4.0	24/06/2024
CHPG2321	2,180	10.1%	26,760	33	30,800	2,131	(49)	24,500	3.0	15/04/2024
CHPG2322	2,050	12.0%	22,350	124	30,800	1,708	(342)	30,000	2.0	15/07/2024
CHPG2326	1,040	15.6%	297,690	50	30,800	988	(52)	27,500	4.0	02/05/2024
CHPG2328	1,680	14.3%	13,510	50	30,800	1,618	(62)	28,500	2.0	02/05/2024
CHPG2329	2,110	12.2%	10,560	141	30,800	2,072	(38)	29,000	2.0	01/08/2024
CHPG2330	110	-73.2%	67,650	1	30,800	94	(16)	31,000	3.0	14/03/2024
CHPG2331	1,000	11.1%	109,420	208	30,800	896	(104)	28,000	6.0	07/10/2024
CHPG2332	1,020	6.3%	57,950	239	30,800	895	(125)	28,500	6.0	07/11/2024
CHPG2333	1,040	7.2%	49,880	267	30,800	891	(149)	29,000	6.0	05/12/2024
CHPG2334	800	8.1%	137,440	300	30,800	671	(129)	29,500	8.0	07/01/2025
CHPG2336	1,050	0.0%	0	50	30,800	876	(174)	28,110	4.0	02/05/2024
CHPG2337	1,090	0.9%	1,000	112	30,800	859	(231)	29,670	4.0	03/07/2024
CHPG2338	1,340	0.0%	0	204	30,800	1,070	(270)	30,000	4.0	03/10/2024
CHPG2339	4,000	0.0%	0	295	30,800	2,493	(1,507)	30,220	2.0	02/01/2025
CHPG2340	2,260	0.0%	0	40	30,800	1,988	(272)	25,000	3.0	22/04/2024
CHPG2341	1,900	12.4%	62,970	127	30,800	1,726	(174)	30,000	2.0	18/07/2024
CHPG2342	1,010	6.3%	52,370	251	30,800	829	(181)	24,000	10.0	19/11/2024
CHPG2343	1,550	10.7%	4,670	91	30,800	1,383	(167)	28,000	3.0	12/06/2024
CHPG2401	900	0.0%	700	96	30,800	855	(45)	31,000	3.0	17/06/2024
CMBB2306	3,890	1.8%	7,080	70	23,850	4,094	204	16,970	1.7	22/05/2024
CMBB2309	1,290	12.2%	100,890	50	23,850	1,232	(58)	19,000	4.0	02/05/2024
CMBB2311	2,570	14.7%	3,660	50	23,850	2,464	(106)	19,000	2.0	02/05/2024
CMBB2312	2,590	9.8%	250	141	23,850	2,394	(196)	19,500	2.0	01/08/2024
CMBB2313	1,360	13.3%	16,230	1	23,850	1,426	66	21,000	2.0	14/03/2024
CMBB2314	1,310	11.0%	83,840	147	23,850	1,100	(210)	20,000	4.0	07/08/2024
CMBB2315	1,620	8.0%	51,880	300	23,850	1,261	(359)	20,000	4.0	07/01/2025
CMBB2316	810	9.5%	61,030	50	23,850	591	(219)	18,000	10.0	02/05/2024
CMBB2317	960	5.5%	42,260	159	23,850	891	(69)	20,000	5.0	19/08/2024
CMBB2318	1,720	7.5%	9,360	190	23,850	1,562	(158)	18,000	4.0	19/09/2024
CMBB2401	2,090	0.0%	0	96	23,850	2,085	(5)	20,000	2.0	17/06/2024

本日報由富鑫證券股份有限公司研究部發佈，以上所有資訊乃源於可靠之消息來源，但由於證券市場瞬息萬變且受許多不可預測之因素影響，投資人應審慎投資、自負風險。

CMSN2302	2,540	10.4%	17,800	70	80,900	2,627	87	66,000	6.0	22/05/2024
CMSN2307	890	12.7%	4,110	103	80,900	567	(323)	83,000	10.0	24/06/2024
CMSN2311	1,030	10.8%	14,340	141	80,900	600	(430)	88,500	8.0	01/08/2024
CMSN2313	1,310	7.4%	194,150	208	80,900	989	(321)	80,000	10.0	07/10/2024
CMSN2315	600	17.7%	90,140	50	80,900	407	(193)	82,000	10.0	02/05/2024
CMSN2316	1,420	13.6%	5,030	204	80,900	805	(615)	83,980	10.0	03/10/2024
CMSN2317	2,140	4.9%	550	295	80,900	1,117	(1,023)	86,870	8.0	02/01/2025
CMWG2305	3,450	15.0%	22,180	70	48,550	3,294	(156)	35,660	4.0	22/05/2024
CMWG2309	390	-18.8%	32,480	50	48,550	232	(158)	54,000	5.0	02/05/2024
CMWG2310	910	21.3%	6,120	141	48,550	583	(327)	54,500	5.0	01/08/2024
CMWG2312	530	-29.3%	10,580	41	48,550	196	(334)	56,000	3.0	23/04/2024
CMWG2313	1,010	14.8%	73,480	147	48,550	767	(243)	50,000	6.0	07/08/2024
CMWG2314	850	9.0%	26,020	300	48,550	616	(234)	52,000	10.0	07/01/2025
CMWG2315	290	20.8%	19,340	50	48,550	144	(146)	48,890	20.0	02/05/2024
CMWG2316	920	1.1%	99,150	161	48,550	956	36	48,000	6.0	21/08/2024
CMWG2317	580	0.0%	0	40	48,550	346	(234)	50,000	6.0	22/04/2024
CMWG2318	1,740	13.7%	44,980	127	48,550	1,437	(303)	42,000	6.0	18/07/2024
CNVL2303	120	0.0%	6,080	8	16,550	85	(35)	17,330	4.0	21/03/2024
CNVL2305	1,120	0.0%	1,790	103	16,550	504	(616)	17,000	4.0	24/06/2024
CPDR2303	2,030	8.6%	23,490	8	28,150	2,068	38	19,890	4.0	21/03/2024
CPDR2305	2,350	1.7%	3,180	103	28,150	2,155	(195)	20,220	4.0	24/06/2024
CPOW2304	10	-95.2%	37,820	8	11,600	0	(10)	16,330	2.0	21/03/2024
CPOW2306	140	-50.0%	80	103	11,600	15	(125)	16,000	2.0	24/06/2024
CPOW2308	170	6.3%	21,900	33	11,600	59	(111)	12,000	5.0	15/04/2024
CPOW2309	130	-51.9%	24,350	63	11,600	19	(111)	14,500	2.0	15/05/2024
CPOW2313	560	0.0%	27,410	112	11,600	198	(362)	12,890	2.0	03/07/2024
CPOW2314	860	0.0%	3,620	204	11,600	311	(549)	13,110	2.0	03/10/2024
CPOW2315	1,110	0.9%	4,500	295	11,600	379	(731)	13,460	2.0	02/01/2025
CSHB2302	550	12.2%	19,020	50	11,550	222	(328)	12,000	2.0	02/05/2024
CSHB2303	810	3.9%	3,400	111	11,550	314	(496)	12,350	2.0	02/07/2024
CSHB2304	390	8.3%	800	112	11,550	180	(210)	11,670	5.0	03/07/2024
CSHB2305	460	7.0%	37,640	204	11,550	180	(280)	12,560	5.0	03/10/2024
CSHB2306	1,390	5.3%	7,170	295	11,550	550	(840)	12,780	2.0	02/01/2025
CSTB2306	1,410	2.9%	26,990	70	30,850	1,357	(53)	30,000	2.0	22/05/2024
CSTB2312	490	4.3%	10	99	30,850	349	(141)	33,330	5.0	20/06/2024
CSTB2313	620	5.1%	1,040	190	30,850	422	(198)	35,560	5.0	19/09/2024
CSTB2315	40	-82.6%	6,800	9	30,850	11	(29)	34,330	5.0	22/03/2024
CSTB2316	320	10.3%	1,930	103	30,850	202	(118)	36,330	5.0	24/06/2024
CSTB2318	530	10.4%	24,000	63	30,850	418	(112)	32,000	4.0	15/05/2024
CSTB2319	510	6.3%	34,900	33	30,850	463	(47)	27,000	9.0	15/04/2024
CSTB2322	620	10.7%	374,270	50	30,850	592	(28)	30,000	4.0	02/05/2024
CSTB2324	550	5.8%	39,580	50	30,850	465	(85)	31,000	4.0	02/05/2024
CSTB2325	1,490	41.9%	870	141	30,850	744	(746)	31,500	4.0	01/08/2024
CSTB2326	830	-10.8%	10	41	30,850	461	(369)	33,000	2.0	23/04/2024
CSTB2327	550	10.0%	62,500	147	30,850	473	(77)	32,000	6.0	07/08/2024
CSTB2328	600	9.1%	129,740	300	30,850	493	(107)	33,000	8.0	07/01/2025
CSTB2330	300	-25.0%	12,670	50	30,850	204	(96)	34,000	4.0	02/05/2024
CSTB2331	410	7.9%	145,240	112	30,850	284	(126)	35,000	5.0	03/07/2024
CSTB2332	650	8.3%	157,530	204	30,850	431	(219)	35,890	5.0	03/10/2024
CSTB2333	2,780	0.0%	0	295	30,850	1,446	(1,334)	36,110	2.0	02/01/2025
CSTB2334	2,190	5.3%	7,090	161	30,850	1,869	(321)	27,000	3.0	21/08/2024
CSTB2335	1,010	-7.3%	930	40	30,850	552	(458)	31,000	3.0	22/04/2024
CSTB2336	480	14.3%	19,480	65	30,850	426	(54)	31,000	5.0	17/05/2024
CSTB2337	1,160	3.6%	12,720	251	30,850	912	(248)	27,000	7.0	19/11/2024
CSTB2338	1,340	6.4%	303,250	91	30,850	1,195	(145)	29,000	3.0	12/06/2024
CSTB2401	1,040	10.6%	10	96	30,850	871	(169)	31,000	3.0	17/06/2024
CTCB2302	4,930	4.9%	11,250	70	42,000	5,042	112	27,000	3.0	22/05/2024
CTCB2306	2,650	10.4%	3,030	50	42,000	2,534	(116)	32,000	4.0	02/05/2024
CTCB2307	2,620	0.0%	0	141	42,000	2,249	(371)	34,000	4.0	01/08/2024

CTCB2308	1,620	23.7%	20,230	1	42,000	1,668	48	37,000	3.0	14/03/2024
CTCB2309	3,360	8.4%	7,660	194	42,000	2,904	(456)	35,000	3.0	23/09/2024
CTCB2310	1,270	9.5%	34,530	208	42,000	1,105	(165)	35,000	8.0	07/10/2024
CTCB2311	3,830	-3.8%	710	40	42,000	3,366	(464)	32,000	3.0	22/04/2024
CTCB2312	3,680	6.7%	22,180	120	42,000	3,335	(345)	32,600	3.0	11/07/2024
CTCB2401	4,130	0.0%	0	96	42,000	4,300	170	34,000	2.0	17/06/2024
CTPB2304	480	14.3%	54,350	50	19,000	257	(223)	18,890	4.0	02/05/2024
CTPB2305	680	11.5%	73,090	112	19,000	330	(350)	19,330	4.0	03/07/2024
CTPB2306	1,890	5.6%	13,200	204	19,000	811	(1,079)	19,890	2.0	03/10/2024
CTPB2401	1,080	0.9%	12,840	96	19,000	806	(274)	18,500	2.0	17/06/2024
CVHM2302	600	11.1%	15,820	70	42,950	219	(381)	50,000	4.0	22/05/2024
CVHM2307	170	-34.6%	6,370	103	42,950	21	(149)	62,670	8.0	24/06/2024
CVHM2311	340	-29.2%	14,640	141	42,950	98	(242)	60,500	5.0	01/08/2024
CVHM2312	200	-50.0%	4,340	50	42,950	21	(179)	56,000	5.0	02/05/2024
CVHM2313	520	4.0%	25,280	208	42,950	283	(237)	50,000	10.0	07/10/2024
CVHM2315	270	3.9%	10	50	42,950	55	(215)	50,890	8.0	02/05/2024
CVHM2316	400	2.6%	62,300	112	42,950	160	(240)	51,230	8.0	03/07/2024
CVHM2317	660	3.1%	9,990	204	42,950	277	(383)	52,350	8.0	03/10/2024
CVHM2318	1,360	1.5%	910	295	42,950	593	(767)	53,460	5.0	02/01/2025
CVHM2319	460	9.5%	4,030	40	42,950	42	(418)	52,000	5.0	22/04/2024
CVHM2401	1,300	-0.8%	19,400	96	42,950	890	(410)	43,000	4.0	17/06/2024
CVIB2302	2,340	19.4%	11,870	70	22,050	2,305	(35)	18,610	1.6	22/05/2024
CVIB2304	1,060	17.8%	69,940	147	22,050	888	(172)	19,440	3.9	07/08/2024
CVIB2305	710	12.7%	51,130	300	22,050	539	(171)	21,380	5.8	07/01/2025
CVIB2306	3,250	11.3%	2,030	161	22,050	3,086	(164)	16,520	1.9	21/08/2024
CVIB2307	1,170	12.5%	23,890	159	22,050	744	(426)	20,410	3.9	19/08/2024
CVIB2401	1,400	6.1%	20,150	96	22,050	1,306	(94)	20,410	1.9	17/06/2024
CVIC2304	30	-85.0%	30,250	8	45,000	0	(30)	59,890	8.0	21/03/2024
CVIC2306	570	16.3%	5,480	103	45,000	35	(535)	62,220	8.0	24/06/2024
CVIC2308	460	9.5%	45,590	147	45,000	266	(194)	50,000	10.0	07/08/2024
CVIC2309	480	6.7%	59,630	208	45,000	294	(186)	52,000	10.0	07/10/2024
CVIC2312	410	5.1%	39,660	112	45,000	152	(258)	52,350	10.0	03/07/2024
CVIC2313	640	3.2%	24,070	204	45,000	252	(388)	53,460	10.0	03/10/2024
CVIC2314	1,850	2.8%	130	295	45,000	659	(1,191)	54,570	5.0	02/01/2025
CVNM2306	720	5.9%	4,520	103	70,800	276	(444)	72,630	9.6	24/06/2024
CVNM2308	840	1.2%	1,310	50	70,800	472	(368)	68,490	7.9	02/05/2024
CVNM2310	460	2.2%	126,590	147	70,800	132	(328)	79,410	9.9	07/08/2024
CVNM2311	810	3.9%	87,030	300	70,800	296	(514)	79,410	9.9	07/01/2025
CVNM2313	180	-47.1%	9,050	50	70,800	6	(174)	83,360	9.9	02/05/2024
CVNM2314	830	0.0%	10	204	70,800	101	(729)	86,250	7.9	03/10/2024
CVNM2315	2,510	-1.6%	350	295	70,800	295	(2,215)	88,230	4.0	02/01/2025
CVNM2316	1,150	0.0%	26,510	40	70,800	673	(477)	64,520	9.9	22/04/2024
CVPB2305	910	1.1%	8,590	33	19,050	716	(194)	17,160	2.9	15/04/2024
CVPB2309	170	6.3%	123,460	50	19,050	68	(102)	21,450	3.8	02/05/2024
CVPB2311	690	21.1%	104,050	50	19,050	412	(278)	19,540	1.9	02/05/2024
CVPB2312	900	1.1%	12,360	141	19,050	676	(224)	20,020	1.9	01/08/2024
CVPB2314	250	8.7%	84,140	147	19,050	143	(107)	22,880	3.8	07/08/2024
CVPB2315	310	6.9%	152,510	300	19,050	192	(118)	23,350	5.7	07/01/2025
CVPB2316	140	16.7%	60,280	50	19,050	29	(111)	22,360	4.8	02/05/2024
CVPB2317	310	10.7%	21,030	112	19,050	99	(211)	22,880	3.8	03/07/2024
CVPB2318	510	6.3%	99,450	204	19,050	183	(327)	23,420	3.8	03/10/2024
CVPB2319	1,750	1.2%	290	295	19,050	501	(1,249)	23,950	1.9	02/01/2025
CVPB2320	480	0.0%	0	40	19,050	92	(388)	20,970	2.9	22/04/2024
CVPB2321	490	2.1%	30,050	159	19,050	335	(155)	18,000	7.0	19/08/2024
CVPB2322	620	8.8%	8,320	190	19,050	394	(226)	20,000	4.0	19/09/2024
CVRE2303	770	5.5%	32,640	70	25,900	740	(30)	25,000	3.0	22/05/2024
CVRE2308	370	0.0%	0	103	25,900	109	(261)	31,330	5.0	24/06/2024
CVRE2312	350	-5.4%	21,890	50	25,900	212	(138)	27,500	4.0	02/05/2024
CVRE2313	560	14.3%	11,870	141	25,900	306	(254)	29,500	4.0	01/08/2024

CVRE2315	350	12.9%	102,690	208	25,900	201	(149)	30,000	8.0	07/10/2024
CVRE2317	240	-4.0%	1,490	50	25,900	76	(164)	30,000	4.0	02/05/2024
CVRE2318	380	18.8%	37,120	112	25,900	166	(214)	31,000	4.0	03/07/2024
CVRE2319	620	14.8%	28,240	204	25,900	291	(329)	31,780	4.0	03/10/2024
CVRE2320	2,090	0.0%	0	295	25,900	801	(1,289)	32,330	2.0	02/01/2025
CVRE2321	480	2.1%	120	9	25,900	6	(474)	29,000	4.0	22/03/2024
CVRE2322	1,390	12.1%	42,920	127	25,900	1,130	(260)	24,000	3.0	18/07/2024
CVRE2323	1,130	19.0%	39,300	91	25,900	858	(272)	24,800	3.0	12/06/2024

(*) 歐式交易方式，以現金交易
(**) PHS 採用 Black-Scholes 估價方式

期投資股

股票代碼	證券所	現時價格	目標價*	報告日	預期 2024		
					年盈利 (十億越盾)	PE 目標	PB 目標
POW	HOSE	11,600	14,500	3/12/2024	1,923	-	-
IMP	HOSE	66,200	81,100	2/29/2024	355	13.5	2.1
NT2	HOSE	25,900	32,300	2/7/2024	640	14.5	2.1
VIB	HOSE	22,050	27,000	2/7/2024	9,843	7.0	1.4
VHM	HOSE	42,950	63,300	1/26/2024	27,904	9.9	1.2
MSH	HOSE	42,800	55,900	1/17/2024	318	13.2	2.1
SIP	HOSE	93,800	83,400	1/10/2024	1,123	10.9	3.5
KBC	HOSE	32,900	36,000	1/10/2024	1,647	10.8	1.4
IDC	HNX	60,000	56,000	1/10/2024	2,212	10.4	2.5
CTG	HOSE	35,150	36,375	1/10/2024	23,247	7.5	1.1
VCB	HOSE	96,000	87,329	1/10/2024	37,497	13.0	2.2
BID	HOSE	52,600	55,870	1/10/2024	25,522	11.1	1.8
TCB	HOSE	42,000	45,148	1/10/2024	22,796	7.0	1.0
MBB	HOSE	23,850	29,592	1/10/2024	23,926	5.6	1.2
MSB	HOSE	14,950	19,676	1/10/2024	6,093	6.5	1.0
TPB	HOSE	19,000	24,130	1/10/2024	7,508	7.1	1.2
OCB	HOSE	15,000	19,164	1/10/2024	4,880	8.1	1.1
ACB	HOSE	27,650	31,952	1/10/2024	18,261	6.8	1.3
VPB	HOSE	19,050	25,603	1/10/2024	16,420	10.5	1.1
STB	HOSE	30,850	34,494	1/10/2024	9,865	6.6	1.2
LPB	HOSE	17,000	18,389	1/10/2024	4,731	9.9	1.4
SHB	HOSE	11,550	16,146	1/10/2024	10,044	5.8	0.9
MWG	HOSE	48,550	61,600	1/10/2024	2,325	37.1	3.7
FRT	HOSE	158,000	119,200	1/10/2024	305	74.5	10.9
DGW	HOSE	65,900	55,300	1/10/2024	665	13.6	2.9
PNJ	HOSE	101,500	101,000	1/10/2024	2,357	14.7	2.9
VNM	HOSE	70,800	77,500	1/10/2024	10,402	15.6	4.7
SAB	HOSE	59,600	83,600	1/10/2024	5,162	21.9	4.8
HPG	HOSE	30,800	31,200	1/10/2024	15,721	21.9	1.8
VHC	HOSE	78,100	87,700	1/10/2024	1,218	13.2	1.7
FMC	HOSE	49,600	59,400	1/10/2024	318	12.2	1.6
ANV	HOSE	35,800	39,100	1/10/2024	261	20.0	1.8
STK	HOSE	31,000	36,700	1/10/2024	137	25.1	1.8
TCM	HOSE	44,900	54,700	1/10/2024	221	20.3	2.2
GEG	HOSE	13,100	18,000	1/10/2024	227	40.0	1.6
GAS	HOSE	79,000	87,300	1/10/2024	12,352	16.5	2.8
BSR	UPCOM	19,033	20,500	1/10/2024	5,677	12.0	1.1
PLX	HOSE	37,100	42,300	1/10/2024	4,395	13.3	2.2
PVD	HOSE	31,350	29,100	1/10/2024	816	19.4	1.3
PVS	HNX	36,900	40,300	1/10/2024	1,136	15.6	1.2
NLG	HOSE	44,500	40,600	1/10/2024	631	22.2	1.5
KDH	HOSE	37,600	40,900	1/10/2024	1,232	23.6	1.9
VRE	HOSE	25,900	37,700	1/10/2024	4,252	20.1	2.5

資料來源: PHS 收集

*若除權交易日發生在報告日後將影響目標價

分析師認證

這份報告由 Pham Quang Chuong - 富鑫證券股份公司研究員製作。負責籌備本研究報告之全部或部份內容之研究分析師、策略分析師、研究人員以茲聲明，任何研究分析師、策略分析師、研究人員在於本研究報告所提出之觀點，皆精確反映出其對於該發行機構與證券之個人意見。各研究分析師、策略分析師、研究人員均保證，其報酬在過去與未來，絕對沒有任何一部分是直接或間接與研究分析師、策略分析師、研究人員在此研究報告中所呈現之特定推薦或觀點有關。

評等指標定義

加碼= 預估其未來之潛在上漲空間大於10%。

觀望= 預估其未來之潛在漲跌空間將在下上10%之間。

減碼= 預估其未來之潛在下跌空間大於10%。

未評等= 本股票並不在富鑫證券之評等涵蓋範圍，或者尚未上市。

績效表現根據12個月的總回報(包含股息)所評定。

富鑫證券股份公司

地址：21st Floor, Phu My Hung Building, 08 Hoang Van Thai Street, Tan Phu Ward, District 7, HCMC.

電話號碼：(84-28) 5 413 5479

傳真號碼：+84 28 5413 5473

胡志明市

富美興交易室

地址：Ground Floor, CR2-08, 107 Ton Dat Tien, Tan Phu Ward, District 7, Ho Chi Minh City

電話號碼：(84-28) 5 413 5478

傳真號碼：+84 28 5413 5473

Tan Binh 分行

地址：Park Legend Building, 251 Hoang Van Thu Street, Ward 2, Tan Binh District, HCMC

電話號碼：(84-28) 3813 2401

傳真號碼：(84-28) 3813 2415

第三郡分行

地址：4th & 5th Floor, D&D Tower, 458 Nguyen Thi Minh Khai, Ward 2, District 3, HCMC

電話號碼：(84-28) 382 08068

傳真號碼：(84-28) 3820 8206

第一郡分行

地址：Room 1003A, 10th Floor, No. 81-83-83B-85 Ham Nghi Street, Nguyen Thai Binh Ward, District 1, HCMC

電話號碼：(84-28) 3 535 6060

傳真號碼：(84-28) 3 535 2912

河內市

Ha Noi 分行

地址：5th Floor, Vinafor Building, No.127 Lo Duc, Dong Mac Ward, Hai Ba Trung District, Ha Noi

電話號碼：(84-24) 3 933 4566

傳真號碼：(84-24) 3 933 4820

Thanh Xuan 分行

地址：5th Floor, UDIC Complex Building, N04 Hoang Dao Thuy, Trung Hoa Ward, Cau Giay District, Ha Noi

電話號碼：(84-24) 6 250 9999

傳真號碼：(84-24) 6 250 6666

海防市

海防分行

地址：2nd Floor, Eliteco Building No.18 Tran Hung Dao, Hoang Van Thu Ward, Hong Bang District, Hai Phong

電話號碼：(84-225) 384 1810

傳真號碼：(84-225) 384 1801