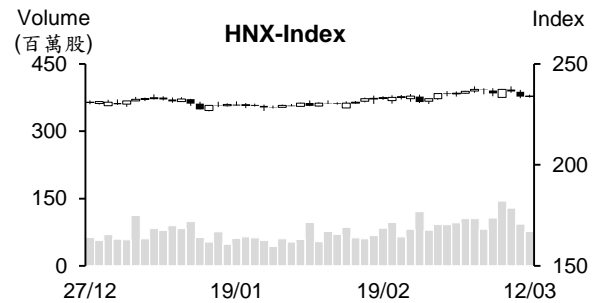
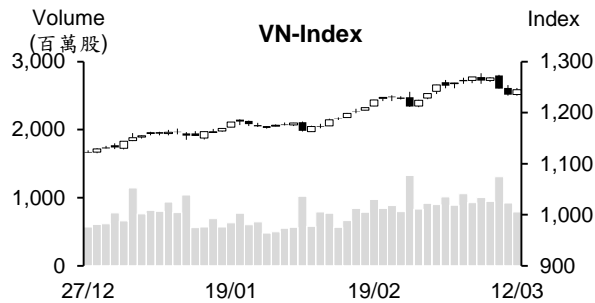


越股行情

12/03/2024	HOSE		VN30		HNX	
收盤價	1,245.00	0.77%	1,242.23	0.58%	234.03	0.08%
成交股數(百萬股)	836.55	-14.32%	251.14	-20.58%	83.71	-12.87%
撮合股數(百萬股)	792.54	-14.15%	232.08	-18.48%	76.48	-17.47%
與最近 20 日之平均比較	932.14	-14.98%	289.05	-19.71%	91.79	-16.68%
成交值(十億越盾)	20,767	-13.00%	8,062	-18.28%	1,735	-14.24%
撮合成交值(十億越盾)	19,812	-12.18%	7,561	-16.32%	1,591	-17.19%
與最近 20 日之平均比較	21,886	-9.48%	9,105	-16.96%	1,779	-10.57%
	Tỷ trọng %		Tỷ trọng %		Tỷ trọng %	
上漲家數	260	47%	17	57%	86	37%
下跌家數	200	36%	8	27%	69	30%
持平家數	95	17%	5	17%	78	33%



市場概況

越股在重挫後今日已回升。VN 指數多數交易時間持續上揚，盤中指數曾上漲逾 12 點，終場以逼近當天最高點作收。大部分 VN30 成分股的波動不大，中小型零售、橡膠、物流、營建、紡織、科技、FPT 及 Viettel 族群則吸引資金湧入。整體來看，今日量能較昨日萎縮，外資雖呈現減碼，但淨賣超值不明顯，主要拋售 MWG 及 VIX。

技術分析

VN 指數由 MA20 均線附近回升，加上相對強弱指標 (RSI) 也在 Midline 提升，顯示短線盤勢上升走勢仍未受到破壞，指數仍有機會向上測試 1,250 – 1,270 點。然指數在遭到 MA5 壓力，以及平滑異同移動平均線 (MACD) 仍下降且維持在訊號線-Signal 之下 (賣出訊號)，這意味著盤勢面臨修正壓力仍未排除。另外，今日量能萎縮，顯示市場投資氣氛偏向謹慎，指數可能將再度回測 1,237 點 (MA20) 或 1,190 – 1,200 點 (MA50) 將為指數的支撐；河內部分，今日 HNX 指數也回升，然指數仍遭到 MA20 壓力，以及 MACD 在 Signal 之下，預期指數將回測 228 點 (2024 年 1 月低點及 MA100)。整體而言，盤勢面臨修正壓力仍未排除，操作上建議投資人在加碼前應密切觀察盤勢。

建議股名單: PVB、LCG (減碼)

(請參考第 2 頁)

當日調整股名單

次號	股票代碼	評等	評等日	現時價格	買入區間	持股表現	目標價	預期獲利	停損價	預期損失	備註
1	PVB	減碼	13/03/24	20.9	20.8	0.5%	23.2	11.5%	19.8	-4.8%	上漲動能減弱
2	LCG	減碼	13/03/24	13.15	13.55	-3.0%	14.6	7.7%	12.8	-5.5%	面臨修正壓力。

投資組合部位

次號	股票代碼	評等	評等日	現時價格	買入區間	持股表現	目標價	預期獲利	停損價	預期損失	備註
1	VNM	加碼	03/01/24	70	68.3	2.5%	75	9.8%	66.5	-2.6%	
2	OIL	加碼	08/01/24	10.0	10.2	-2.2%	11.6	13.7%	9.6	-6%	
3	DHG	加碼	23/01/24	111.2	106.1	4.8%	122	15.0%	100	-6%	
4	PVT	加碼	25/01/24	26.55	26.75	-0.7%	30.1	12.5%	25.7	-4%	
5	HPG	續抱	06/03/24	30.20	28.35	6.5%	33.4	17.8%	27	-5%	
6	GAS	續抱	07/02/24	77.90	75.7	2.9%	86	14%	74.2	-2%	
7	RAL	續抱	01/03/24	126.4	118.7	6.5%	133	12%	112	-6%	
8	BVH	加碼	29/02/24	43.4	42.45	2.2%	47.5	12%	40.5	-5%	
9	VGC	加碼	01/03/24	55.2	55.4	-0.4%	65.5	18%	52.1	-6%	
10	NT2	加碼	05/03/24	25.8	26.1	-1.1%	28.3	8%	25.2	-3%	
11	SKG	加碼	06/03/24	14.85	15.2	-2.3%	16.5	9%	14.5	-5%	
12	DPM	加碼	08/03/24	35.5	35.4	0.3%	40.3	14%	33.6	-5%	

越南國家銀行 (SBV) 在暫停 4 個月後開始發行短期票券

越南國家銀行 (SBV) 在暫停 4 個多月後，3 月 11 日已透過招標方式發行 28 天期的短期票券。這意味著 SBV 開始收回資金、提升銀行間拆款利率以支持穩定匯率。最近匯率面臨上升至歷史新高。

Vietcombank 及 MB 計劃 2024 年獲利將創下歷史新高，Eximbank 預期獲利將成長近 2 倍

Vietcombank 領導人在最近銀行總結會議上表示，據 2024 年初步經營計畫，獲利將成長 10% 至 44 兆多越盾 (歷史新高)。VCB 計畫資產總額將成長逾 8% (2023 年擴增 1.4%)、授信成長逾 12% (2023 年為 10.6%)。VCB 預期今年獲利可望達目標 (44 兆越盾)，甚至達到 20 億美元 (較 2023 年約增長 21%)。

MBBank (MBB) 銀行預期今年授信成長將高出 SBV 訂定的 16%、獲利將增長 10% 至 28.8 兆越盾 (客戶數為 3,000 萬)。2023 年 MBB 獲利達 26.306 兆越盾，排名第三名，高出 VietinBank、Agribank 國營銀行，且遠高於 Techcombank (22.888 兆越盾)、ACB (20.068 兆越盾)、VPBank (10.987 兆越盾) 等大型私營銀行。

據 Eximbank (EIB) 公布有關未來召開 2024 年股東大會之相關文件顯示，EIB 計劃 2024 年稅前盈餘將成長 90.5% 至 5.18 兆越盾、資產總額將成長 11% 至 223.5 兆越盾、存款餘額將成長 10.5% 至 175 兆越盾、授信餘額將擴增 14.6% 至 161 兆越盾、不良貸款將維持在 1.8%。

3 月 12 日兩家大型銀行調整存款利率

據 Techcombank (TCB) 公布於 3 月 11 日生效之新存款利率表，1 至 2 個月及 3 至 5 個月的年存款利率分別下跌 0.1% 及 0.4% 至 2.35% 及 2.45%。其餘期限的年利率維持不變。目前 TCB 最高年存款利率為 4.5% (採用於 12-36 個月)。

據越南軍隊股份銀行 (MBBank, HoSE: MBB) 公布於 3 月 12 日生效的新存款利率表，1 個月、2 個月及 3 個月的年存款利率分別為 2.1%、2.3% 及 2.5%；4 至 5 個月的年存款利率為 2.7%、6 至 8 個月、9 至 10 個月、11 個月、12 至 15 個月及 18 個月的年存款利率分別為 3.5%、3.6%、3.7%、4.6% 及 4.7%。目前 MBB 的最高利率為 5.6% (採用於期限為 24 至 60 個月)。整體來看，MBB 存款利率調降 0.1-0.2%。

資料來源：Cafef

預期連續兩年 HPG 不發放現金股息，公司計畫今年營收將為 140 兆越盾及發放 6 億紅利股

據和發鋼鐵集團-Hoa Phat (HoSE: HPG) 剛公佈有關 2024 年股東大會之相關文件顯示，公司計畫今年營收將增長 18%至 140 兆越盾、稅後盈餘將增長 47%至 10 兆越盾。若達成其計畫，營收將為過去以來之第三高，獲利將為 2022 年以來之最高。

另外，以 6.8 兆越盾左右的稅後盈餘，HPG 計畫將 3,400 億越盾提撥給福利基金、680 億越盾為董事會及監察會的酬勞、剩下的獲利為 6.392 兆越盾。預期公司可能連續兩年不發放現金股息。

HPG 董事會計畫紅利股比率為 10%。公司將發行逾 5.81 億紅利股來增資至 63.962 兆越盾。發放紅利股之資金來源為資本盈餘 (3.212 兆越盾)及部分未分配稅後盈餘 (2.603 兆越盾)。預期發放紅利股時間為 2024 年第二季。

REE 計畫 2023 年股息比率將為 25%

據冷電機股份公司 (HoSE : REE) 剛公佈有關公司將於 3 月 29 日召開 2024 年股東大會之相關文件顯示，董事會計畫 2023 年股息比率維持在 25%。其中現金股息比率為 10% (支付股息金額為 3,550 億越盾) 以及股票股利比率為 15% (預期公司將發放 6,130 萬股來發放股利)。目前 REE 流通股數近 4.1 億股 (註冊資本為 4.097 兆越盾)。預期在發放股利後，公司註冊資本將擴增至 4.71 兆越盾左右。公司計畫 2024 年股息比率上限為註冊資本的 10%。

最近董事會已通過有關以每股為 10,000 越盾的價格賣出 100 萬多庫藏股 (佔流通股數的 0.25%) 給 2023 年表現優良的管理人員。該股將受三年轉讓之限制。

DPM 計畫 2024 年獲利將逾 5,400 億越盾

2024 年富美肥料股份公司 (HoSE : DPM) 提出較為保守之經營計畫，公司計畫營收將為 12.8 兆越盾、稅後盈餘將擴增 2%至 5,420 億越盾、現金股息比率將為 15%。另外，DPM 計畫 Urea 及 NPK 銷售量將分別為 87 萬噸及 14.31 萬噸。

資料來源：Cafef、Vietstock

市場統計

撮合統計

推升指數的前五名股票

HOSE				HNX			
股票代碼	收盤價 (越盾)	漲跌 %	影響指數 %	股票代碼	收盤價 (VND)	漲跌 %	影響指數 %
BID	52,000	2.97%	0.17%	IDC	58,800	2.08%	0.13%
GVR	31,600	6.94%	0.17%	PVI	47,600	0.85%	0.03%
TCB	41,200	1.98%	0.06%	BAB	12,400	0.81%	0.03%
FPT	111,900	1.73%	0.05%	TNG	22,500	3.21%	0.03%
CTG	34,500	1.02%	0.04%	SZB	42,500	6.25%	0.02%

拖累指數的前五名股票

HOSE				HNX			
股票代碼	收盤價 (越盾)	漲跌 %	影響指數 %	股票代碼	收盤價 (越盾)	漲跌 %	影響指數 %
LGC	57,600	-6.95%	-0.02%	SHS	17,700	-1.67%	-0.08%
VIC	44,150	-0.45%	-0.02%	VIF	16,300	-2.98%	-0.06%
VNM	70,000	-0.43%	-0.01%	VCS	68,500	-0.72%	-0.03%
HDB	22,950	-0.65%	-0.01%	SAF	51,400	-9.98%	-0.02%
VIX	18,800	-3.09%	-0.01%	NVB	10,600	-0.93%	-0.02%

前五名成交量

HOSE				HNX			
股票代碼	收盤價 (越盾)	漲跌 %	成交量 (股)	股票代碼	收盤價 (越盾)	漲跌 %	成交量 (千股)
VIX	18,800	-3.09%	34,320,379	SHS	17,700	-1.67%	18,900,315
VND	22,600	-1.31%	32,727,403	CEO	21,300	0.00%	6,579,942
HPG	30,200	1.00%	30,148,985	MBS	27,900	0.00%	5,371,628
SHB	11,300	-0.88%	22,469,306	PVS	36,300	0.00%	5,277,063
SSI	36,300	-0.14%	21,933,665	HUT	18,500	0.00%	3,266,776

前五名成交值

HOSE				HNX			
股票代碼	收盤價 (越盾)	漲跌 %	成交值 (十億越盾)	股票代碼	收盤價 (越盾)	漲跌 %	成交值 (十億越盾)
HPG	30,200	1.00%	905.8	SHS	17,700	-1.67%	337.1
SSI	36,300	-0.14%	796.2	PVS	36,300	0.00%	191.5
MWG	46,750	0.75%	783.0	IDC	58,800	2.08%	178.6
VND	22,600	-1.31%	744.0	MBS	27,900	0.00%	148.9
VIX	18,800	-3.09%	649.1	CEO	21,300	0.00%	140.5

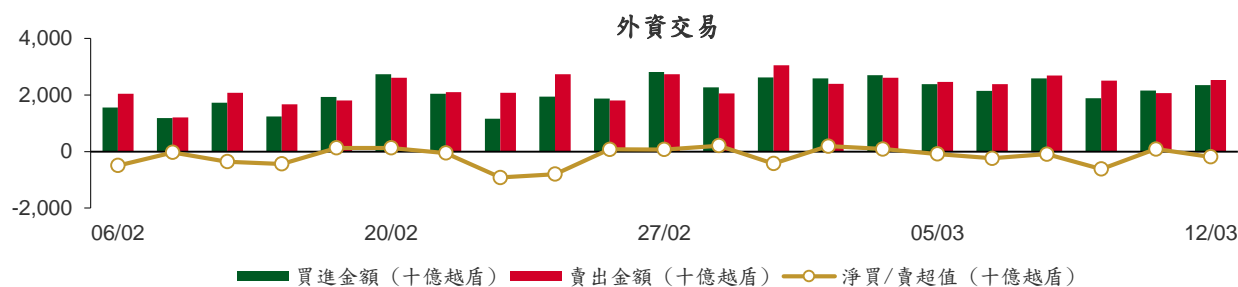
議價交易

前五名股

HOSE			HNX		
股票代碼	成交量 (股)	成交值 (十億越盾)	股票代碼	成交量 (股)	成交值 (十億越盾)
MBB	5,439,800	133.52	HUT	5,000,000	92.50
SAM	9,360,000	60.84	GKM	1,151,118	38.44
MWG	1,242,900	59.35	VCS	75,245	4.94
SHB	4,546,640	51.30	MEL	651,690	3.91
MSN	595,000	46.71	VHL	122,875	1.62

外資交易行情 (股票)

證交所	買進成交量 (百萬股)	買進金額 (十億越盾)	賣出成交量 (百萬股)	賣出金額 (十億越盾)	淨買/賣成 交易 (百萬股)	淨買/賣超值 (十億越盾)
HOSE	68.45	2,254.67	80.48	2,427.19	(12.03)	(172.53)
HNX	3.14	92.35	5.09	108.39	(1.95)	(16.04)
總計	71.59	2,347.02	85.57	2,535.58	(13.98)	(188.57)



前五名買進							
HOSE			HNX				
股票代碼	收盤價 (越盾)	成交量 (股)	成交值 (十億越盾)	股票代碼	收盤價 (越盾)	成交量 (股)	成交值 (十億越盾)
FRT	158,000	887,732	141.21	IDC	58,800	515,612	30.26
MBB	23,100	5,339,800	131.09	TNG	22,500	984,412	21.74
MWG	46,750	2,676,700	125.46	DTD	29,200	350,100	10.25
STB	30,250	3,058,036	92.78	VCS	68,500	81,345	5.36
VRE	25,200	3,635,380	90.62	MBS	27,900	173,700	4.83

前五名賣出							
HOSE			HNX				
股票代碼	收盤價 (越盾)	成交量 (股)	成交值 (十億越盾)	股票代碼	收盤價 (越盾)	成交量 (股)	成交值 (十億越盾)
MWG	46,750	8,265,861	388.17	SHS	17,700	2,807,300	50.07
VIX	18,800	7,781,366	147.40	PVS	36,300	543,200	19.72
MBB	23,100	5,348,573	131.29	TNG	22,500	507,812	11.32
MSN	78,700	1,607,355	125.93	IDC	58,800	96,800	5.67
VNM	70,000	1,597,871	112.24	VCS	68,500	76,855	5.05

前五名淨買超							
HOSE			HNX				
股票代碼	收盤價 (越盾)	淨買成交量 (股)	淨買超值 (十億越盾)	股票代碼	收盤價 (越盾)	淨買成交量 (股)	淨買超值 (十億越盾)
EIB	18,150	3,901,729	70.74	IDC	58,800	418,812	24.59
HAH	43,650	1,482,700	64.52	TNG	22,500	476,600	10.42
VRE	25,200	2,312,920	57.72	DTD	29,200	318,600	9.35
STB	30,250	1,700,236	51.62	MBS	27,900	145,700	4.06
FRT	158,000	308,035	49.35	GKM	33,800	107,500	3.28

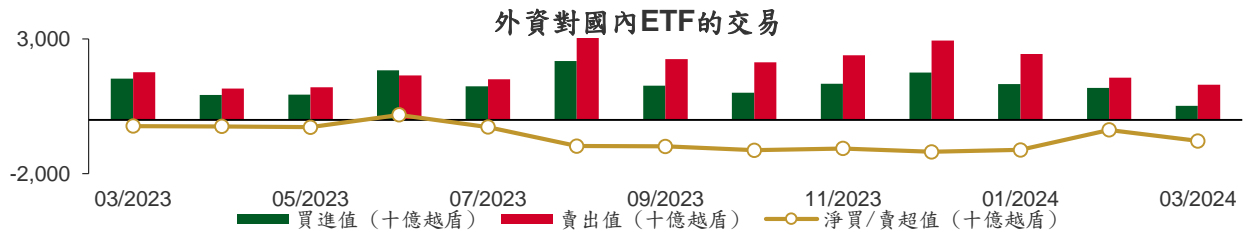
前五名淨賣超

HOSE				HNX			
股票代碼	收盤價 (越盾)	淨賣成交量 (股)	淨賣超值 (十億越盾)	股票代碼	收盤價 (越盾)	淨賣成交量 (股)	淨賣超值 (十億越盾)
MWG	46,750	(5,589,161)	(262.72)	SHS	17,700	(2,761,400)	(49.25)
VIX	18,800	(7,667,866)	(145.26)	PVS	36,300	(486,400)	(17.66)
MSN	78,700	(693,238)	(54.54)	TIG	12,600	(232,130)	(2.91)
VNM	70,000	(769,241)	(54.03)	DHT	25,700	(40,200)	(1.02)
HSG	21,850	(1,833,265)	(40.17)	CEO	21,300	(32,760)	(0.69)

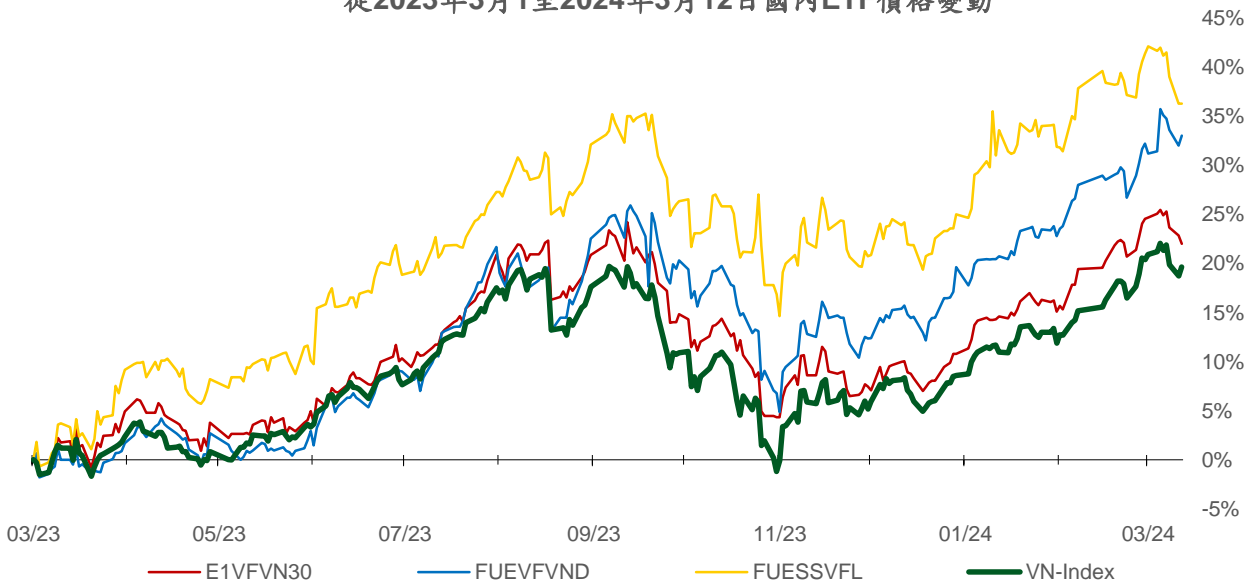
ETF 交易

價格統計				
ETF 代碼	收盤價 (越盾)	漲跌 (%)	成交量 (股)	成交值 (十億越盾)
E1FVN30	21,400	-0.7%	2,365,315	50.51
FUEMAV30	14,720	0.4%	7,100	0.10
FUESSV30	15,370	1.1%	16,655	0.25
FUESSV50	17,800	-0.5%	20,000	0.36
FUESSVFL	20,120	0.0%	1,855,571	37.25
FUEVFNVD	29,400	0.8%	308,410	9.04
FUEVN100	16,800	-0.2%	155,880	2.59
FUEIP100	7,790	-0.1%	3,800	0.03
FUEKIV30	8,150	-1.5%	4,000	0.03
FUEDCMID	11,600	1.0%	23,000	0.26
FUEKIVFS	11,670	-3.6%	100	0.00
FUEMAVND	12,290	0.0%	0	0.00
FUEFCV50	12,000	-0.1%	8,100	0.10
FUEBFVND	12,510	0.0%	0	0.00
總計			4,767,931	100.53

外資交易			
ETF 代碼	買進金額 (十億越盾)	賣出金額 (十億越盾)	淨超值 (十億越盾)
E1FVN30	45.60	48.65	(3.05)
FUEMAV30	0.09	0.00	0.09
FUESSV30	0.03	0.20	(0.16)
FUESSV50	0.00	0.22	(0.22)
FUESSVFL	6.38	34.63	(28.25)
FUEVFNVD	0.50	4.57	(4.06)
FUEVN100	0.45	1.53	(1.08)
FUEIP100	0.02	0.00	0.02
FUEKIV30	0.03	0.00	0.02
FUEDCMID	0.02	0.20	(0.19)
FUEKIVFS	0.00	0.00	0.00
FUEMAVND	0.00	0.00	0.00
FUEFCV50	0.00	0.00	0.00
FUEBFVND	0.00	0.00	0.00
總計	53.14	90.00	(36.86)



從2023年3月1至2024年3月12日國內ETF價格變動



本日報由富鑫證券股份有限公司研究部發佈，以上所有資訊乃源於可靠之消息來源，但由於證券市場瞬息萬變且受許多不可預測之因素影響，投資人應審慎投資、自負風險。

權證資訊

權證代碼 (*)	收盤價 (越盾)	漲跌 (%)	成交量	到期的 天數	標的股票 之價格 (越盾)	權證理論 價格 (越盾) (**)	與收盤價 的差異 (越盾)	履約價格 (越盾)	行使比 例 n:1	最後交易日
CACB2304	1,980	-2.5%	10	195	26,750	1,508	(472)	23,000	3.0	23/09/2024
CACB2305	900	0.0%	72,780	209	26,750	643	(257)	24,000	6.0	07/10/2024
CACB2306	2,000	-1.5%	59,490	128	26,750	1,695	(305)	22,000	3.0	18/07/2024
CACB2307	690	0.0%	22,820	160	26,750	488	(202)	25,000	6.0	19/08/2024
CACB2401	1,720	-4.4%	26,540	97	26,750	1,262	(458)	25,000	2.0	17/06/2024
CFPT2305	4,480	2.3%	47,730	34	111,900	4,529	49	67,210	9.9	15/04/2024
CFPT2309	4,100	4.3%	2,690	51	111,900	4,064	(36)	80,060	7.9	02/05/2024
CFPT2310	3,790	0.3%	4,190	142	111,900	3,575	(215)	84,510	7.9	01/08/2024
CFPT2311	2,360	7.3%	6,350	2	111,900	2,319	(41)	88,960	9.9	14/03/2024
CFPT2313	2,050	2.5%	6,340	148	111,900	1,444	(606)	100,000	10.0	07/08/2024
CFPT2314	2,700	1.9%	1,900	301	111,900	1,704	(996)	100,000	10.0	07/01/2025
CFPT2315	4,940	7.4%	1,010	41	111,900	4,014	(926)	80,000	8.0	22/04/2024
CFPT2316	3,250	3.8%	63,180	128	111,900	3,060	(190)	82,000	10.0	18/07/2024
CFPT2317	1,620	3.9%	66,580	252	111,900	1,037	(583)	101,000	15.0	19/11/2024
CFPT2318	2,380	-1.2%	2,080	121	111,900	1,842	(538)	99,000	8.0	11/07/2024
CHDB2304	1,270	-4.5%	9,130	9	22,950	1,338	68	18,280	3.5	21/03/2024
CHDB2306	1,420	-6.6%	80	104	22,950	1,113	(307)	19,340	3.5	24/06/2024
CHPG2309	2,250	4.2%	52,790	71	30,200	2,177	(73)	24,000	3.0	22/05/2024
CHPG2315	1,600	-5.9%	220	100	30,200	993	(607)	27,780	4.0	20/06/2024
CHPG2316	1,360	0.7%	180	191	30,200	1,084	(276)	28,890	4.0	19/09/2024
CHPG2318	430	2.4%	19,790	10	30,200	357	(73)	29,220	4.0	22/03/2024
CHPG2319	880	4.8%	6,900	104	30,200	689	(191)	30,110	4.0	24/06/2024
CHPG2321	1,980	2.1%	27,430	34	30,200	1,940	(40)	24,500	3.0	15/04/2024
CHPG2322	1,830	2.8%	19,070	125	30,200	1,537	(293)	30,000	2.0	15/07/2024
CHPG2326	900	5.9%	282,550	51	30,200	874	(26)	27,500	4.0	02/05/2024
CHPG2328	1,470	5.0%	560	51	30,200	1,415	(55)	28,500	2.0	02/05/2024
CHPG2329	1,880	2.7%	17,150	142	30,200	1,885	5	29,000	2.0	01/08/2024
CHPG2330	110	-73.8%	133,580	2	30,200	53	(57)	31,000	3.0	14/03/2024
CHPG2331	900	0.0%	66,540	209	30,200	829	(71)	28,000	6.0	07/10/2024
CHPG2332	960	3.2%	2,330	240	30,200	830	(130)	28,500	6.0	07/11/2024
CHPG2333	970	3.2%	13,980	268	30,200	828	(142)	29,000	6.0	05/12/2024
CHPG2334	740	1.4%	116,070	301	30,200	625	(115)	29,500	8.0	07/01/2025
CHPG2336	1,050	0.0%	0	51	30,200	770	(280)	28,110	4.0	02/05/2024
CHPG2337	1,080	0.0%	0	113	30,200	771	(309)	29,670	4.0	03/07/2024
CHPG2338	1,340	0.0%	0	205	30,200	983	(357)	30,000	4.0	03/10/2024
CHPG2339	4,000	0.0%	0	296	30,200	2,316	(1,684)	30,220	2.0	02/01/2025
CHPG2340	2,260	-6.2%	30	41	30,200	1,803	(457)	25,000	3.0	22/04/2024
CHPG2341	1,690	1.8%	54,920	128	30,200	1,556	(134)	30,000	2.0	18/07/2024
CHPG2342	950	1.1%	18,000	252	30,200	781	(169)	24,000	10.0	19/11/2024
CHPG2343	1,400	7.7%	21,010	92	30,200	1,246	(154)	28,000	3.0	12/06/2024
CHPG2401	900	0.0%	0	97	30,200	755	(145)	31,000	3.0	17/06/2024
CMBB2306	3,820	7.3%	2,050	71	23,100	3,656	(164)	16,970	1.7	22/05/2024
CMBB2309	1,150	4.6%	257,600	51	23,100	1,050	(100)	19,000	4.0	02/05/2024
CMBB2311	2,240	5.2%	2,130	51	23,100	2,100	(140)	19,000	2.0	02/05/2024
CMBB2312	2,360	3.1%	3,560	142	23,100	2,069	(291)	19,500	2.0	01/08/2024
CMBB2313	1,200	18.8%	23,170	2	23,100	1,052	(148)	21,000	2.0	14/03/2024
CMBB2314	1,180	2.6%	25,030	148	23,100	945	(235)	20,000	4.0	07/08/2024
CMBB2315	1,500	1.4%	24,240	301	23,100	1,114	(386)	20,000	4.0	07/01/2025
CMBB2316	740	-15.9%	22,030	51	23,100	517	(223)	18,000	10.0	02/05/2024
CMBB2317	910	4.6%	8,650	160	23,100	768	(142)	20,000	5.0	19/08/2024
CMBB2318	1,600	6.0%	19,240	191	23,100	1,391	(209)	18,000	4.0	19/09/2024
CMBB2401	2,090	-8.7%	10	97	23,100	1,759	(331)	20,000	2.0	17/06/2024

本日報由富鑫證券股份有限公司研究部發佈，以上所有資訊乃源於可靠之消息來源，但由於證券市場瞬息萬變且受許多不可預測之因素影響，投資人應審慎投資、自負風險。

CMSN2302	2,300	7.5%	28,510	71	78,700	2,301	1	66,000	6.0	22/05/2024
CMSN2307	790	6.8%	3,280	104	78,700	466	(324)	83,000	10.0	24/06/2024
CMSN2311	930	12.1%	1,470	142	78,700	497	(433)	88,500	8.0	01/08/2024
CMSN2313	1,220	8.0%	28,380	209	78,700	866	(354)	80,000	10.0	07/10/2024
CMSN2315	510	8.5%	49,940	51	78,700	311	(199)	82,000	10.0	02/05/2024
CMSN2316	1,250	-10.1%	280	205	78,700	698	(552)	83,980	10.0	03/10/2024
CMSN2317	2,040	-6.0%	640	296	78,700	985	(1,055)	86,870	8.0	02/01/2025
CMWG2305	3,000	3.8%	18,310	71	46,750	2,865	(135)	35,660	4.0	22/05/2024
CMWG2309	310	-41.5%	62,580	51	46,750	151	(159)	54,000	5.0	02/05/2024
CMWG2310	750	2.7%	15,500	142	46,750	458	(292)	54,500	5.0	01/08/2024
CMWG2312	400	-46.0%	26,810	42	46,750	116	(284)	56,000	3.0	23/04/2024
CMWG2313	880	1.2%	159,710	148	46,750	622	(258)	50,000	6.0	07/08/2024
CMWG2314	780	1.3%	97,280	301	46,750	527	(253)	52,000	10.0	07/01/2025
CMWG2315	240	9.1%	16,220	51	46,750	103	(137)	48,890	20.0	02/05/2024
CMWG2316	910	13.8%	207,240	162	46,750	792	(118)	48,000	6.0	21/08/2024
CMWG2317	580	1.8%	300	41	46,750	232	(348)	50,000	6.0	22/04/2024
CMWG2318	1,530	0.0%	58,220	128	46,750	1,215	(315)	42,000	6.0	18/07/2024
CNVL2303	120	-33.3%	3,200	9	16,150	62	(58)	17,330	4.0	21/03/2024
CNVL2305	1,120	12.0%	1,070	104	16,150	454	(666)	17,000	4.0	24/06/2024
CPDR2303	1,870	-2.1%	25,670	9	27,450	1,893	23	19,890	4.0	21/03/2024
CPDR2305	2,310	0.9%	3,850	104	27,450	2,003	(307)	20,220	4.0	24/06/2024
CPOW2304	20	-90.5%	8,550	9	11,500	0	(20)	16,330	2.0	21/03/2024
CPOW2306	150	-46.4%	9,240	104	11,500	13	(137)	16,000	2.0	24/06/2024
CPOW2308	160	-5.9%	9,420	34	11,500	53	(107)	12,000	5.0	15/04/2024
CPOW2309	130	-51.9%	6,090	64	11,500	17	(113)	14,500	2.0	15/05/2024
CPOW2313	560	-1.8%	31,400	113	11,500	184	(376)	12,890	2.0	03/07/2024
CPOW2314	860	2.4%	1,000	205	11,500	294	(566)	13,110	2.0	03/10/2024
CPOW2315	1,100	2.8%	1,230	296	11,500	362	(738)	13,460	2.0	02/01/2025
CSHB2302	490	-10.9%	16,340	51	11,300	176	(314)	12,000	2.0	02/05/2024
CSHB2303	780	-8.2%	7,110	112	11,300	266	(514)	12,350	2.0	02/07/2024
CSHB2304	360	0.0%	14,930	113	11,300	156	(204)	11,670	5.0	03/07/2024
CSHB2305	430	-8.5%	16,550	205	11,300	159	(271)	12,560	5.0	03/10/2024
CSHB2306	1,320	-2.9%	980	296	11,300	495	(825)	12,780	2.0	02/01/2025
CSTB2306	1,370	0.7%	5,460	71	30,250	1,189	(181)	30,000	2.0	22/05/2024
CSTB2312	470	2.2%	30	100	30,250	304	(166)	33,330	5.0	20/06/2024
CSTB2313	590	-1.7%	510	191	30,250	379	(211)	35,560	5.0	19/09/2024
CSTB2315	40	-82.6%	14,440	10	30,250	7	(33)	34,330	5.0	22/03/2024
CSTB2316	290	-3.3%	5,630	104	30,250	173	(117)	36,330	5.0	24/06/2024
CSTB2318	480	2.1%	23,120	64	30,250	357	(123)	32,000	4.0	15/05/2024
CSTB2319	480	4.4%	27,120	34	30,250	407	(73)	27,000	9.0	15/04/2024
CSTB2322	560	1.8%	418,980	51	30,250	508	(52)	30,000	4.0	02/05/2024
CSTB2324	520	-1.9%	8,290	51	30,250	395	(125)	31,000	4.0	02/05/2024
CSTB2325	1,050	1.0%	320	142	30,250	669	(381)	31,500	4.0	01/08/2024
CSTB2326	800	-14.0%	20	42	30,250	374	(426)	33,000	2.0	23/04/2024
CSTB2327	500	0.0%	54,960	148	30,250	425	(75)	32,000	6.0	07/08/2024
CSTB2328	550	-1.8%	151,310	301	30,250	455	(95)	33,000	8.0	07/01/2025
CSTB2330	270	-30.8%	24,760	51	30,250	167	(103)	34,000	4.0	02/05/2024
CSTB2331	380	5.6%	33,810	113	30,250	247	(133)	35,000	5.0	03/07/2024
CSTB2332	600	-3.2%	20,700	205	30,250	388	(212)	35,890	5.0	03/10/2024
CSTB2333	2,780	-13.7%	10	296	30,250	1,326	(1,454)	36,110	2.0	02/01/2025
CSTB2334	2,080	-1.0%	30	162	30,250	1,726	(354)	27,000	3.0	21/08/2024
CSTB2335	1,090	0.0%	0	41	30,250	461	(629)	31,000	3.0	22/04/2024
CSTB2336	420	2.4%	7,330	66	30,250	368	(52)	31,000	5.0	17/05/2024
CSTB2337	1,120	-1.8%	34,290	252	30,250	851	(269)	27,000	7.0	19/11/2024
CSTB2338	1,260	-1.6%	36,460	92	30,250	1,070	(190)	29,000	3.0	12/06/2024
CSTB2401	940	-17.5%	10	97	30,250	771	(169)	31,000	3.0	17/06/2024
CTCB2302	4,700	4.7%	4,460	71	41,200	4,776	76	27,000	3.0	22/05/2024
CTCB2306	2,400	3.9%	1,700	51	41,200	2,339	(61)	32,000	4.0	02/05/2024
CTCB2307	2,620	0.0%	0	142	41,200	2,080	(540)	34,000	4.0	01/08/2024

CTCB2308	1,310	19.1%	37,420	2	41,200	1,402	92	37,000	3.0	14/03/2024
CTCB2309	3,100	6.9%	430	195	41,200	2,694	(406)	35,000	3.0	23/09/2024
CTCB2310	1,160	7.4%	34,480	209	41,200	1,026	(134)	35,000	8.0	07/10/2024
CTCB2311	3,980	0.0%	0	41	41,200	3,104	(876)	32,000	3.0	22/04/2024
CTCB2312	3,450	5.8%	2,280	121	41,200	3,095	(355)	32,600	3.0	11/07/2024
CTCB2401	4,130	0.0%	0	97	41,200	3,948	(182)	34,000	2.0	17/06/2024
CTPB2304	420	0.0%	7,280	51	18,500	196	(224)	18,890	4.0	02/05/2024
CTPB2305	610	-3.2%	40,980	113	18,500	270	(340)	19,330	4.0	03/07/2024
CTPB2306	1,790	-3.8%	60	205	18,500	694	(1,096)	19,890	2.0	03/10/2024
CTPB2401	1,070	4.9%	10,160	97	18,500	664	(406)	18,500	2.0	17/06/2024
CVHM2302	540	-10.0%	167,340	71	42,700	209	(331)	50,000	4.0	22/05/2024
CVHM2307	150	-40.0%	3,750	104	42,700	20	(130)	62,670	8.0	24/06/2024
CVHM2311	360	-25.0%	1,600	142	42,700	94	(266)	60,500	5.0	01/08/2024
CVHM2312	200	-48.7%	2,400	51	42,700	20	(180)	56,000	5.0	02/05/2024
CVHM2313	500	2.0%	24,770	209	42,700	275	(225)	50,000	10.0	07/10/2024
CVHM2315	260	-3.7%	780	51	42,700	52	(208)	50,890	8.0	02/05/2024
CVHM2316	390	0.0%	11,940	113	42,700	154	(236)	51,230	8.0	03/07/2024
CVHM2317	640	-5.9%	10,860	205	42,700	269	(371)	52,350	8.0	03/10/2024
CVHM2318	1,340	0.0%	1,930	296	42,700	577	(763)	53,460	5.0	02/01/2025
CVHM2319	420	-2.3%	150	41	42,700	40	(380)	52,000	5.0	22/04/2024
CVHM2401	1,310	1.6%	4,460	97	42,700	861	(449)	43,000	4.0	17/06/2024
CVIB2302	1,960	-1.0%	7,790	71	21,300	1,898	(62)	18,610	1.6	22/05/2024
CVIB2304	900	1.1%	92,240	148	21,300	746	(154)	19,440	3.9	07/08/2024
CVIB2305	630	1.6%	70,710	301	21,300	462	(168)	21,380	5.8	07/01/2025
CVIB2306	2,920	-18.9%	9,430	162	21,300	2,725	(195)	16,520	1.9	21/08/2024
CVIB2307	1,040	-1.0%	19,900	160	21,300	617	(423)	20,410	3.9	19/08/2024
CVIB2401	1,320	0.0%	0	97	21,300	1,041	(279)	20,410	1.9	17/06/2024
CVIC2304	20	-90.5%	7,070	9	44,150	0	(20)	59,890	8.0	21/03/2024
CVIC2306	490	0.0%	5,170	104	44,150	28	(462)	62,220	8.0	24/06/2024
CVIC2308	420	-6.7%	68,660	148	44,150	236	(184)	50,000	10.0	07/08/2024
CVIC2309	450	-4.3%	42,670	209	44,150	264	(186)	52,000	10.0	07/10/2024
CVIC2312	390	0.0%	13,730	113	44,150	131	(259)	52,350	10.0	03/07/2024
CVIC2313	620	-3.1%	16,500	205	44,150	225	(395)	53,460	10.0	03/10/2024
CVIC2314	1,800	-3.2%	1,930	296	44,150	600	(1,200)	54,570	5.0	02/01/2025
CVNM2306	680	-1.5%	11,880	104	70,000	241	(439)	72,630	9.6	24/06/2024
CVNM2308	830	2.5%	800	51	70,000	408	(422)	68,490	7.9	02/05/2024
CVNM2310	450	-2.2%	54,740	148	70,000	114	(336)	79,410	9.9	07/08/2024
CVNM2311	780	0.0%	127,030	301	70,000	269	(511)	79,410	9.9	07/01/2025
CVNM2313	190	-45.7%	7,550	51	70,000	4	(186)	83,360	9.9	02/05/2024
CVNM2314	830	-3.5%	1,110	205	70,000	87	(743)	86,250	7.9	03/10/2024
CVNM2315	2,550	-2.3%	30	296	70,000	263	(2,287)	88,230	4.0	02/01/2025
CVNM2316	1,150	0.0%	0	41	70,000	602	(548)	64,520	9.9	22/04/2024
CVPB2305	900	2.3%	3,180	34	18,550	577	(323)	17,160	2.9	15/04/2024
CVPB2309	160	0.0%	86,230	51	18,550	46	(114)	21,450	3.8	02/05/2024
CVPB2311	570	-1.7%	26,700	51	18,550	307	(263)	19,540	1.9	02/05/2024
CVPB2312	890	-6.3%	57,680	142	18,550	563	(327)	20,020	1.9	01/08/2024
CVPB2314	230	4.6%	232,610	148	18,550	114	(116)	22,880	3.8	07/08/2024
CVPB2315	290	3.6%	141,330	301	18,550	165	(125)	23,350	5.7	07/01/2025
CVPB2316	120	9.1%	24,480	51	18,550	19	(101)	22,360	4.8	02/05/2024
CVPB2317	280	7.7%	16,920	113	18,550	76	(204)	22,880	3.8	03/07/2024
CVPB2318	480	2.1%	50,860	205	18,550	151	(329)	23,420	3.8	03/10/2024
CVPB2319	1,730	-6.5%	110	296	18,550	428	(1,302)	23,950	1.9	02/01/2025
CVPB2320	480	0.0%	0	41	18,550	61	(419)	20,970	2.9	22/04/2024
CVPB2321	480	0.0%	4,500	160	18,550	291	(189)	18,000	7.0	19/08/2024
CVPB2322	570	5.6%	530	191	18,550	336	(234)	20,000	4.0	19/09/2024
CVRE2303	730	5.8%	33,790	71	25,200	605	(125)	25,000	3.0	22/05/2024
CVRE2308	370	-2.6%	90	104	25,200	84	(286)	31,330	5.0	24/06/2024
CVRE2312	370	37.0%	1,480	51	25,200	157	(213)	27,500	4.0	02/05/2024
CVRE2313	490	11.4%	68,460	142	25,200	251	(239)	29,500	4.0	01/08/2024

CVRE2315	310	3.3%	201,440	209	25,200	171	(139)	30,000	8.0	07/10/2024
CVRE2317	250	13.6%	410	51	25,200	53	(197)	30,000	4.0	02/05/2024
CVRE2318	320	18.5%	3,630	113	25,200	130	(190)	31,000	4.0	03/07/2024
CVRE2319	540	0.0%	29,870	205	25,200	244	(296)	31,780	4.0	03/10/2024
CVRE2320	2,090	0.0%	0	296	25,200	693	(1,397)	32,330	2.0	02/01/2025
CVRE2321	470	-4.1%	10	10	25,200	2	(468)	29,000	4.0	22/03/2024
CVRE2322	1,240	5.1%	59,350	128	25,200	978	(262)	24,000	3.0	18/07/2024
CVRE2323	950	8.0%	80,580	92	25,200	719	(231)	24,800	3.0	12/06/2024

(*) 歐式交易方式，以現金交易

(**) PHS 採用 Black-Scholes 估價方式

期投資股

股票代碼	證券所	現時價格	目標價*	報告日	預期 2024 年盈利 (十億越盾)	PE 目標	PB 目標
IMP	HOSE	65,000	81,100	2/29/2024	355	13.5	2.1
NT2	HOSE	25,800	32,300	2/7/2024	640	14.5	2.1
VIB	HOSE	21,300	27,000	2/7/2024	9,843	7.0	1.4
VHM	HOSE	42,700	63,300	1/26/2024	27,904	9.9	1.2
MSH	HOSE	41,500	55,900	1/17/2024	318	13.2	2.1
SIP	HOSE	91,000	83,400	1/10/2024	1,123	10.9	3.5
KBC	HOSE	32,000	36,000	1/10/2024	1,647	10.8	1.4
IDC	HNX	58,800	56,000	1/10/2024	2,212	10.4	2.5
CTG	HOSE	34,500	36,375	1/10/2024	23,247	7.5	1.1
VCB	HOSE	94,400	87,329	1/10/2024	37,497	13.0	2.2
BID	HOSE	52,000	55,870	1/10/2024	25,522	11.1	1.8
TCB	HOSE	41,200	45,148	1/10/2024	22,796	7.0	1.0
MBB	HOSE	23,100	29,592	1/10/2024	23,926	5.6	1.2
MSB	HOSE	14,700	19,676	1/10/2024	6,093	6.5	1.0
TPB	HOSE	18,500	24,130	1/10/2024	7,508	7.1	1.2
OCB	HOSE	14,650	19,164	1/10/2024	4,880	8.1	1.1
ACB	HOSE	26,750	31,952	1/10/2024	18,261	6.8	1.3
VPB	HOSE	18,550	25,603	1/10/2024	16,420	10.5	1.1
STB	HOSE	30,250	34,494	1/10/2024	9,865	6.6	1.2
LPB	HOSE	16,850	18,389	1/10/2024	4,731	9.9	1.4
SHB	HOSE	11,300	16,146	1/10/2024	10,044	5.8	0.9
MWG	HOSE	46,750	61,600	1/10/2024	2,325	37.1	3.7
FRT	HOSE	158,000	119,200	1/10/2024	305	74.5	10.9
DGW	HOSE	63,400	55,300	1/10/2024	665	13.6	2.9
PNJ	HOSE	99,000	101,000	1/10/2024	2,357	14.7	2.9
VNM	HOSE	70,000	77,500	1/10/2024	10,402	15.6	4.7
SAB	HOSE	59,100	83,600	1/10/2024	5,162	21.9	4.8
HPG	HOSE	30,200	31,200	1/10/2024	15,721	21.9	1.8
VHC	HOSE	74,900	87,700	1/10/2024	1,218	13.2	1.7
FMC	HOSE	48,900	59,400	1/10/2024	318	12.2	1.6
ANV	HOSE	35,100	39,100	1/10/2024	261	20.0	1.8
STK	HOSE	30,700	36,700	1/10/2024	137	25.1	1.8
TCM	HOSE	44,900	54,700	1/10/2024	221	20.3	2.2
POW	HOSE	11,500	15,100	1/10/2024	2,363	17.5	1.1
GEG	HOSE	12,950	18,000	1/10/2024	227	40.0	1.6
GAS	HOSE	77,900	87,300	1/10/2024	12,352	16.5	2.8
BSR	UPCOM	19,072	20,500	1/10/2024	5,677	12.0	1.1
PLX	HOSE	36,350	42,300	1/10/2024	4,395	13.3	2.2
PVD	HOSE	30,300	29,100	1/10/2024	816	19.4	1.3
PVS	HNX	36,300	40,300	1/10/2024	1,136	15.6	1.2
NLG	HOSE	42,500	40,600	1/10/2024	631	22.2	1.5
KDH	HOSE	36,600	40,900	1/10/2024	1,232	23.6	1.9
VRE	HOSE	25,200	37,700	1/10/2024	4,252	20.1	2.5

Source: PHS

* No corporate action adjusted reasonable price on report date

分析師認證

這份報告由 Pham Quang Chuong - 富鑫證券股份公司研究員製作。負責籌備本研究報告之全部或部份內容之研究分析師、策略分析師、研究人員以茲聲明，任何研究分析師、策略分析師、研究人員在於本研究報告所提出之觀點，皆精確反映出其對於該發行機構與證券之個人意見。各研究分析師、策略分析師、研究人員均保證，其報酬在過去與未來，絕對沒有任何一部分是直接或間接與研究分析師、策略分析師、研究人員在此研究報告中所呈現之特定推薦或觀點有關。

評等指標定義

加碼= 預估其未來之潛在上漲空間大於10%。

觀望= 預估其未來之潛在漲跌空間將在下上10%之間。

減碼= 預估其未來之潛在下跌空間大於10%。

未評等= 本股票並不在富鑫證券之評等涵蓋範圍，或者尚未上市。

績效表現根據12個月的總回報(包含股息)所評定。

富鑫證券股份公司

地址：21st Floor, Phu My Hung Building, 08 Hoang Van Thai Street, Tan Phu Ward, District 7, HCMC.

電話號碼：(84-28) 5 413 5479

傳真號碼：+84 28 5413 5473

胡志明市

富美興交易室

地址：Ground Floor, CR2-08, 107 Ton Dat Tien, Tan Phu Ward, District 7, Ho Chi Minh City

電話號碼：(84-28) 5 413 5478

傳真號碼：+84 28 5413 5473

Tan Binh 分行

地址：Park Legend Building, 251 Hoang Van Thu Street, Ward 2, Tan Binh District, HCMC

電話號碼：(84-28) 3813 2401

傳真號碼：(84-28) 3813 2415

第三郡分行

地址：4th & 5th Floor, D&D Tower, 458 Nguyen Thi Minh Khai, Ward 2, District 3, HCMC

電話號碼：(84-28) 382 08068

傳真號碼：(84-28) 3820 8206

第一郡分行

地址：Room 1003A, 10th Floor, No. 81-83-83B-85 Ham Nghi Street, Nguyen Thai Binh Ward, District 1, HCMC

電話號碼：(84-28) 3 535 6060

傳真號碼：(84-28) 3 535 2912

河內市

Ha Noi 分行

地址：5th Floor, Vinafor Building, No.127 Lo Duc, Dong Mac Ward, Hai Ba Trung District, Ha Noi

電話號碼：(84-24) 3 933 4566

傳真號碼：(84-24) 3 933 4820

Thanh Xuan 分行

地址：5th Floor, UDIC Complex Building, N04 Hoang Dao Thuy, Trung Hoa Ward, Cau Giay District, Ha Noi

電話號碼：(84-24) 6 250 9999

傳真號碼：(84-24) 6 250 6666

海防市

海防分行

地址：2nd Floor, Eliteco Building No.18 Tran Hung Dao, Hoang Van Thu Ward, Hong Bang District, Hai Phong

電話號碼：(84-225) 384 1810

傳真號碼：(84-225) 384 1801