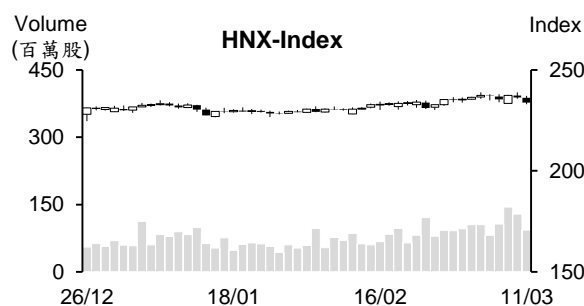
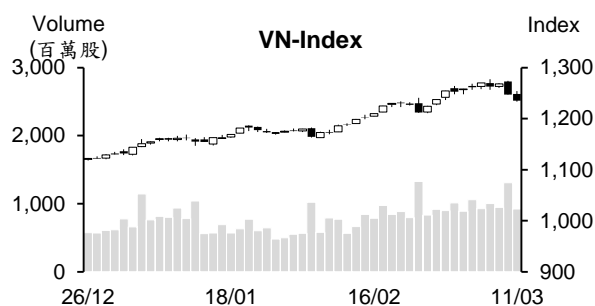


越股行情

11/03/2024	HOSE		VN30		HNX	
收盤價	1,235.49	-0.95%	1,235.12	-1.21%	233.84	-1.05%
成交股數(百萬股)	976.37	-27.49%	316.23	-27.99%	96.08	-29.58%
撮合股數(百萬股)	923.14	-29.47%	284.70	-32.34%	92.67	-27.96%
與最近 20 日之平均比較	920.84	0.25%	285.34	-0.22%	92.24	0.46%
成交值(十億越盾)	23,871	-26.58%	9,865	-30.08%	2,024	-22.23%
撮合成交值(十億越盾)	22,560	-28.45%	9,036	-32.95%	1,921	-21.51%
與最近 20 日之平均比較	21,538	4.74%	8,961	0.84%	1,787	7.49%
上漲家數	106	19%	3	10%	56	24%
下跌家數	392	71%	25	83%	124	53%
持平家數	57	10%	2	7%	54	23%



市場概況

周一越股持續下跌。早盤交易時段，兩大指數多數交易時間在平盤價位之上游走。可惜，午盤交易時段，賣壓再度湧現，使VN及HNX指數出現急跌，最終以逼近當天最低點作收。藍籌股走低，大部分其他類股也下挫，僅有部分中小型橡膠、水產、畜牧或Viettel族群上漲。今日量能較上周五萎縮，但仍維持在高水位。外資在連續四個交易日減碼後，今日轉為加碼。

技術分析

VN指數連續兩個交易日下跌，量能萎縮至低於平均水位。今日K線持續出現大黑棒，以及平滑異同移動平均線(MACD)向下與訊號線-Signal交叉(賣出訊號)，顯示盤勢仍在面臨修正壓力。然整體盤勢仍未受到破壞，MA20與50都向上，以及動向指標(ADX)維持在43點，配合+DI在-DI之上，支持盤勢在修正後仍有機會回升。因此，若指數能守穩在1,234點(MA20)之上，盤勢的上升走勢維持不變。反之，若指數跌破MA20，盤勢出現反轉之機率上升，1,180-1,200點(MA50)將為指數的支撐區間；河內部分，HNX指數也連續兩個交易日下跌。指數跌破MA20，以及MACD向下與訊號線-Signal交叉(賣出訊號)，預期指數可能將回落至228點(2024年1月高點及MA100所處區間)。整體而言，盤勢仍在面臨修正壓力，操作上建議投資人在加碼前應密切觀察盤勢。

建議股名單: POW (減碼) – AAA (加碼)

(請參考第2頁)

當日調整股名單

次號	股票代碼	評等	評等日	現時價格	買入區間	持股表現	目標價	預期獲利	停損價	預期損失	備註
1	POW	減碼	12/03/24	11.6	11.55	0.4%	12.5	8.2%	11.1	-3.9%	走勢不如預期(上漲動能減弱)
2	AAA	加碼	12/03/24	10.50	10.50	0.0%	11.0	4.8%	10.0	-4.8%	回落至支撐，預期將出現 T+日反彈。

投資組合部位

次號	股票代碼	評等	評等日	現時價格	買入區間	持股表現	目標價	預期獲利	停損價	預期損失	備註
1	VNM	加碼	03/01/24	70.3	68.3	2.9%	75	9.8%	66.5	-2.6%	
2	OIL	加碼	08/01/24	9.9	10.2	-2.5%	11.6	13.7%	9.6	-6%	
3	DHG	加碼	23/01/24	110	106.1	3.7%	122	15.0%	100	-6%	
4	PVB	加碼	24/01/24	21.00	20.8	1.0%	23.2	11.5%	19.8	-5%	
5	PVT	加碼	25/01/24	26.55	26.75	-0.7%	30.1	12.5%	25.7	-4%	
6	HPG	續抱	06/03/24	29.90	28.35	5.5%	33.4	18%	27	-5%	
7	GAS	續抱	07/02/24	77.8	75.7	2.8%	86	14%	74.2	-2%	
8	RAL	續抱	01/03/24	125.7	118.7	5.9%	133	12%	112	-6%	
9	BVH	加碼	29/02/24	43.35	42.45	2.1%	47.5	12%	40.5	-5%	
10	VGC	加碼	01/03/24	54.4	55.4	-1.8%	65.5	18%	52.1	-6%	
11	NT2	加碼	05/03/24	25.95	26.1	-0.6%	28.3	8%	25.2	-3%	
12	SKG	加碼	06/03/24	14.9	15.2	-2.0%	16.5	9%	14.5	-5%	
13	DPM	加碼	08/03/24	35.95	35.4	1.6%	40.3	14%	33.6	-5%	
14	LCG	加碼	08/03/24	13.2	13.55	-2.6%	14.6	8%	12.8	-6%	

2023 年越南 GDP 規模達 4,300 億多美元

據國際貨幣基金組織 (IMF) 之最近數據顯示，2023 年越南 GDP 約 4,333 億美元 為東協排名第五名。越南 GDP 規模高出馬來西亞 (4,333.5 億美元)、緬甸 (748.6 億美元)、柬埔寨 (309 億美元)、汶萊 (151 億美元)、寮國 (142 億美元) 及東帝汶 (20 億美元)。

預期 2024 年越南 GDP 將擴增至 4,696.7 億美元，將次於印尼 (1.54 兆美元)、泰國 (5,433.5 億美元)、新加坡 (5,209.7 億美元) 及菲律賓 (4,759.4 億美元)。

債券市場維持低迷，2 月發行檔數僅有 3 檔

據越南債券市場協會 (VBMA) 在 HNX 及 SSC 收集有關公司債之發行資訊，截至 2024 年 3 月 1 日為止，2 月 3 檔債券的私募發行價值為 1.165 兆越盾。另外，2 月提前贖回的公司債券價值為 2.056 兆越盾，較去年同期縮減 68%。預期今年 3 月至 12 月，到期債券約 255.732 兆越盾，其中大部分為不動產債券，價值約 98.127 兆越盾 (佔 38.4%)。

胡志明市電子商務交易額近 110 億美元

胡志明市工商廳消息指出，2023 年胡志明市線上購物價值為全國最高，來到 62 億美元 (佔全國規模的 29%)、線上銷售額 (以倉庫位置為準) 較 2022 年成長 37% 至 47 億美元 (佔全國規模的 23%)、產品銷售量成長近 45.2% 至 4.4 億。然平台上賣家數量約縮減 18.5%，顯示電商市場競爭愈來愈劇烈。

24K 黃金價格近每兩 7,100 萬越盾

3 月 11 日 SJC 金條價格約 8,200 萬越盾。上午 11 時西貢珠寶公司及 Phu Quy 集團的 SJC 金條賣出價格較上周維持在每兩 8,200-8,202 萬越盾左右。PNJ 的 SJC 金條買進價格上漲 20 萬越盾至每兩 8,000 萬越盾，但賣出價格下跌 20 萬越盾至每兩 8,200 萬越盾。目前，SJC 金條的買進價格波動在 7,980-8,030 萬越盾，賣出價格則約 8,130-8,202 萬越盾。

24K 黃金價格大幅上漲至近 7,100 萬越盾 (創下歷史新高)。Phu Quy 集團的買賣價格分別上漲 130 萬越盾及 110 萬越盾至每兩 6,950 萬越盾及 7,090 萬越盾。Bao Tin Minh Chau 的 24K 黃金買進價格為 6,945 萬越盾 (上漲 70 萬越盾) 及賣出價格為 7,095 萬越盾 (上漲 80 萬越盾)。

資料來源：Cafe、Vietnambiz、VnEconomy

Vietcombank：12個月期的存款利率最高

2024年3月 Vietcombank 的個人客戶年存款利率較2月幾乎維持不變。低於1個月、1至2個月及3個月的年存款利率分別為0.2%、1.7%及2%、6個月及9個月的年存款利率均為3%。Vietcombank 的最高存款利率為4.7% (採用於12個月之上)。活期年存款利率為0.1%。

紡織市場復甦，TCM 計畫 2024 年業績將成長兩個位數

隨著紡織市場逐漸復甦，成功紡織-投資-貿易股份公司 (HOSE：TCM) 董事會計畫2024年營收淨額將增長11%至3.707兆越盾、淨利將成長20%至1,610億越盾。據統計總局之數據顯示，今年前兩個月紡織品的出口值擴增15%至52億美元，為全國出口值最高的產品中排名第四名。

1月TCM 營收增長43%至逾1,430萬多美元 (3,530億多越盾)、淨利亦成長62%至97.7萬美元 (240億越盾)，為2023年5月以來之最高。相較於公司即將呈上股東大會的2024年計畫，1月公司營收及獲利分別達成年度計畫的10%及15%。特別是2024年第一季的訂單高出計畫及第二季訂單達成計畫的80%。

Damsan 計畫 2024 年稅前盈餘將萎縮近 79%

據2024年3月8日的董事會決議顯示，Damsan 股份公司 (HOSE：ADS) 計畫營收將增長47%至2.4兆多越盾，但稅前盈餘將萎縮近79%至190億越盾，主因於公司預期2024年財務費用將由去年的近460億越盾上升至2.2兆多越盾。2023年業績表現回顧：ADS 營收淨額下降近3%至1.6兆越盾、淨利維持近620億越盾、稅前盈餘逾900億越盾 (僅達成年度計畫的82%)。

資料來源：Vietstock、Vietnambiz

市場統計

撮合統計

推升指數的前五名股票

HOSE				HNX			
股票代碼	收盤價 (越盾)	漲跌 %	影響指數 %	股票代碼	收盤價 (VND)	漲跌 %	影響指數 %
GVR	29,550	1.90%	0.04%	VCS	69,000	2.83%	0.10%
FRT	154,500	5.82%	0.02%	VIF	16,800	3.70%	0.07%
CTR	112,500	6.94%	0.02%	CAP	106,900	8.64%	0.03%
PNJ	99,000	2.59%	0.02%	SZB	40,000	6.38%	0.02%
VNM	70,300	0.43%	0.01%	PGS	29,700	2.41%	0.01%

拖累指數的前五名股票

HOSE				HNX			
股票代碼	收盤價 (越盾)	漲跌 %	影響指數 %	股票代碼	收盤價 (越盾)	漲跌 %	影響指數 %
VCB	94,100	-1.05%	-0.11%	PVS	36,300	-2.42%	-0.14%
GAS	77,800	-2.14%	-0.08%	SHS	18,000	-2.70%	-0.13%
BID	50,500	-1.17%	-0.07%	MBS	27,900	-2.45%	-0.10%
MBB	22,950	-2.75%	-0.07%	PRE	18,100	-8.59%	-0.05%
VPB	18,550	-2.37%	-0.06%	HUT	18,500	-1.60%	-0.05%

前五名成交量

HOSE				HNX			
股票代碼	收盤價 (越盾)	漲跌 %	成交量 (股)	股票代碼	收盤價 (越盾)	漲跌 %	成交量 (千股)
MBB	22,950	-2.75%	34,933,757	SHS	18,000	-2.70%	25,532,536
VIX	19,400	-0.26%	34,047,201	PVS	36,300	-2.42%	9,243,475
VND	22,900	-2.55%	32,306,153	CEO	21,300	-1.84%	7,935,150
HPG	29,900	-1.32%	30,439,370	MBS	27,900	-2.45%	4,589,757
SHB	11,400	-2.56%	30,066,232	TNG	21,800	-2.68%	3,037,665

前五名成交值

HOSE				HNX			
股票代碼	收盤價 (越盾)	漲跌 %	成交值 (十億越盾)	股票代碼	收盤價 (越盾)	漲跌 %	成交值 (十億越盾)
HPG	29,900	-1.32%	918.5	SHS	18,000	-2.70%	465.6
SSI	36,350	-1.22%	912.7	PVS	36,300	-2.42%	339.4
MBB	22,950	-2.75%	811.3	IDC	57,600	-0.35%	173.2
VND	22,900	-2.55%	748.7	CEO	21,300	-1.84%	170.6
DBC	30,600	4.08%	728.2	MBS	27,900	-2.45%	129.9

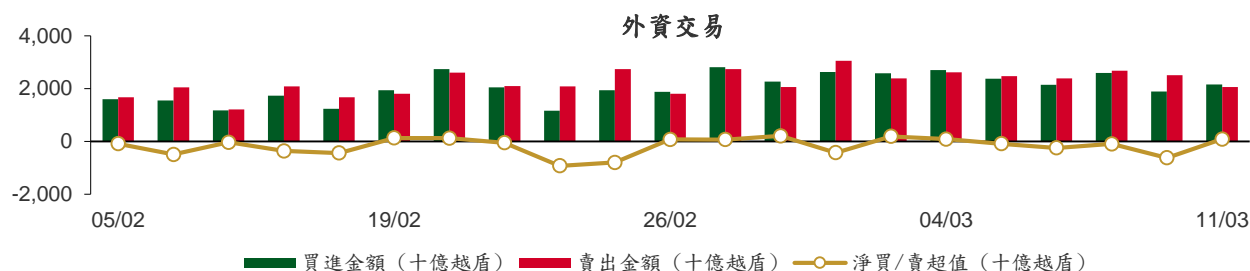
議價交易

前五名股

HOSE			HNX		
股票代碼	成交量 (股)	成交值 (十億越盾)	股票代碼	成交量 (股)	成交值 (十億越盾)
MSB	9,937,000	146.58	VNC	1,446,134	60.30
SHB	10,551,000	123.51	GKM	762,600	25.47
VIC	2,515,000	112.63	VC3	338,000	9.65
MSN	1,254,000	98.44	MST	660,000	4.88
MBB	3,500,001	88.38	DVM	200,000	2.32

外資交易行情 (股票)

證交所	買進成交量 (百萬股)	買進金額 (十億越盾)	賣出成交量 (百萬股)	賣出金額 (十億越盾)	淨買/賣成 交易 (百萬股)	淨買/賣超值 (十億越盾)
HOSE	66.40	2,106.97	66.13	1,862.96	0.26	244.01
HNX	1.64	50.44	7.19	202.43	(5.56)	(151.99)
總計	68.03	2,157.42	73.32	2,065.39	(5.29)	92.03



前五名買進

HOSE				HNX			
股票代碼	收盤價 (越盾)	成交量 (股)	成交值 (十億越盾)	股票代碼	收盤價 (越盾)	成交量 (股)	成交值 (十億越盾)
MWG	46,400	3,556,000	167.82	IDC	57,600	421,926	24.68
FRT	154,500	801,418	123.80	PVS	36,300	200,400	7.37
STB	30,200	3,104,150	94.47	SHS	18,000	301,200	5.50
MBB	22,950	3,500,000	88.38	LAS	20,300	138,000	2.84
VHM	42,550	1,978,837	84.48	TNG	21,800	118,900	2.65

前五名賣出

HOSE				HNX			
股票代碼	收盤價 (越盾)	成交量 (股)	成交值 (十億越盾)	股票代碼	收盤價 (越盾)	成交量 (股)	成交值 (十億越盾)
MWG	46,400	4,251,700	200.77	PVS	36,300	2,869,500	105.45
MSN	77,500	1,622,590	128.36	CEO	21,300	1,156,616	24.89
MBB	22,950	3,500,000	88.38	SHS	18,000	1,216,600	22.34
FPT	110,000	707,150	83.20	TNG	21,800	804,600	17.74
VPB	18,550	3,572,100	67.44	IDC	57,600	179,360	10.50

前五名淨買超

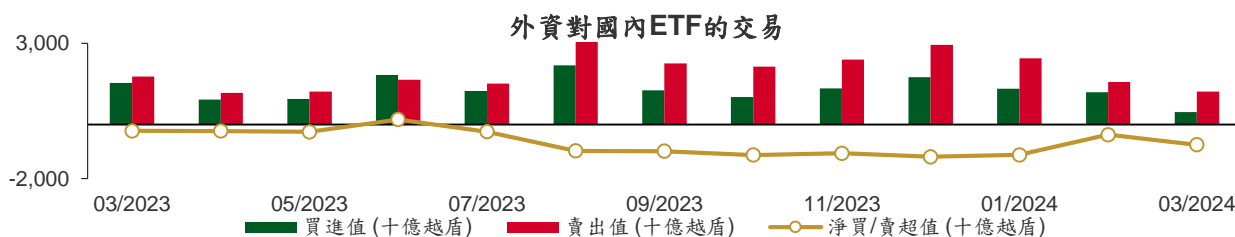
HOSE				HNX			
股票代碼	收盤價 (越盾)	淨買成交量 (股)	淨買超值 (十億越盾)	股票代碼	收盤價 (越盾)	淨買成交量 (股)	淨買超值 (十億越盾)
FRT	154,500	630,263	97.34	IDC	57,600	242,566	14.19
EIB	17,950	3,657,511	65.85	LAS	20,300	136,700	2.81
FTS	60,900	1,023,317	62.86	IVS	12,300	60,100	0.75
HPG	29,900	2,066,531	62.55	BVS	32,200	18,900	0.62
VPI	57,400	1,009,100	54.50	VFS	20,500	26,600	0.55

前五名淨賣超

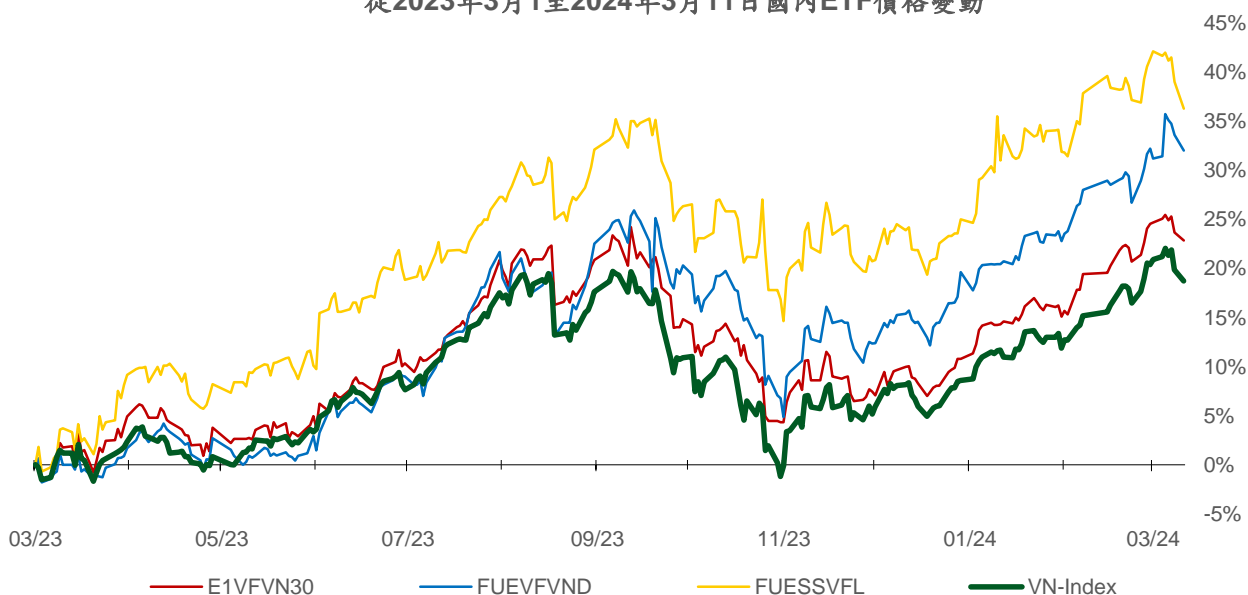
HOSE				HNX			
股票代碼	收盤價 (越盾)	淨賣成交量 (股)	淨賣超值 (十億越盾)	股票代碼	收盤價 (越盾)	淨賣成交量 (股)	淨賣超值 (十億越盾)
MSN	77,500	(1,158,090)	(91.64)	PVS	36,300	(2,669,100)	(98.08)
KBC	32,100	(1,953,362)	(64.21)	CEO	21,300	(1,140,516)	(24.55)
VPB	18,550	(2,597,493)	(49.03)	SHS	18,000	(915,400)	(16.84)
PVD	30,050	(1,348,596)	(41.05)	TNG	21,800	(685,700)	(15.09)
SAB	59,300	(684,245)	(41.00)	MBS	27,900	(151,000)	(4.28)

ETF 交易

價格統計					外資交易			
ETF 代碼	收盤價 (越盾)	漲跌 (%)	成交量 (股)	成交值 (十億越盾)	ETF 代碼	買進金額 (十億越盾)	賣出金額 (十億越盾)	淨超值 (十億越盾)
E1VFN30	21,550	-0.6%	2,739,038	58.85	E1VFN30	39.52	40.87	(1.35)
FUEMAV30	14,660	-0.9%	5,800	0.09	FUEMAV30	0.06	0.01	0.05
FUESSV30	15,200	-1.6%	53,300	0.82	FUESSV30	0.59	0.09	0.49
FUESSV50	17,890	-1.2%	17,400	0.31	FUESSV50	0.09	0.00	0.09
FUESSVFL	20,120	-1.9%	1,220,612	24.81	FUESSVFL	17.32	8.89	8.44
FUEVFN30	29,180	-1.2%	1,768,932	52.04	FUEVFN30	25.09	15.29	9.80
FUEVN100	16,830	-0.5%	173,521	2.91	FUEVN100	0.43	2.05	(1.61)
FUEIP100	7,800	-0.1%	400	0.00	FUEIP100	0.00	0.00	0.00
FUEKIV30	8,270	-1.0%	22,210	0.18	FUEKIV30	0.15	0.03	0.12
FUEDCMID	11,490	-1.0%	21,109	0.24	FUEDCMID	0.11	0.10	0.01
FUEKIVFS	12,100	0.0%	0	0.00	FUEKIVFS	0.00	0.00	0.00
FUEMAVND	12,290	-0.2%	6,800	0.08	FUEMAVND	0.07	0.02	0.05
FUEFCV50	12,010	-2.0%	6,001	0.07	FUEFCV50	0.00	0.00	0.00
FUEBFVND	12,510	0.0%	0	0.00	FUEBFVND	0.00	0.00	0.00
總計			6,035,123	140.42	總計	83.41	67.33	16.08



從2023年3月1日至2024年3月11日國內ETF價格變動



權證資訊

權證代碼 (*)	收盤價 (越盾)	漲跌 (%)	成交量	到期的 天數	標的股票 之價格 (越盾)	權證理 論價格 (越盾) (**)	與收盤價 的差異 (越盾)	履約價格 (越盾)	行使比 例 n:1	最後交易日
CACB2304	2,030	-4.7%	10,510	196	26,750	1,509	(521)	23,000	3.0	23/09/2024
CACB2305	900	-5.3%	62,320	210	26,750	643	(257)	24,000	6.0	07/10/2024
CACB2306	2,030	-3.8%	51,510	129	26,750	1,696	(334)	22,000	3.0	18/07/2024
CACB2307	690	-4.2%	18,300	161	26,750	489	(201)	25,000	6.0	19/08/2024
CACB2401	1,800	-2.2%	510	98	26,750	1,265	(535)	25,000	2.0	17/06/2024
CFPT2305	4,380	0.0%	46,280	35	110,000	4,338	(42)	67,210	9.9	15/04/2024
CFPT2309	3,930	-3.9%	4,380	52	110,000	3,824	(106)	80,060	7.9	02/05/2024
CFPT2310	3,780	-0.3%	27,540	143	110,000	3,340	(440)	84,510	7.9	01/08/2024
CFPT2311	2,200	9.5%	10,500	3	110,000	2,128	(72)	88,960	9.9	14/03/2024
CFPT2313	2,000	-1.0%	44,660	149	110,000	1,292	(708)	100,000	10.0	07/08/2024
CFPT2314	2,650	0.8%	9,340	302	110,000	1,561	(1,089)	100,000	10.0	07/01/2025
CFPT2315	4,600	-2.3%	420	42	110,000	3,777	(823)	80,000	8.0	22/04/2024
CFPT2316	3,130	-0.6%	21,220	129	110,000	2,872	(258)	82,000	10.0	18/07/2024
CFPT2317	1,560	2.0%	23,780	253	110,000	942	(618)	101,000	15.0	19/11/2024
CFPT2318	2,410	4.3%	8,370	122	110,000	1,644	(766)	99,000	8.0	11/07/2024
CHDB2304	1,330	-2.2%	4,240	10	23,100	1,381	51	18,280	3.5	21/03/2024
CHDB2306	1,520	-4.4%	10	105	23,100	1,153	(367)	19,340	3.5	24/06/2024
CHPG2309	2,160	-1.4%	129,610	72	29,900	2,088	(72)	24,000	3.0	22/05/2024
CHPG2315	1,700	1.2%	10	101	29,900	944	(756)	27,780	4.0	20/06/2024
CHPG2316	1,350	-6.9%	300	192	29,900	1,039	(311)	28,890	4.0	19/09/2024
CHPG2318	420	-12.5%	45,100	11	29,900	316	(104)	29,220	4.0	22/03/2024
CHPG2319	840	-5.6%	10,740	105	29,900	651	(189)	30,110	4.0	24/06/2024
CHPG2321	1,940	-4.4%	35,640	35	29,900	1,847	(93)	24,500	3.0	15/04/2024
CHPG2322	1,780	-8.7%	17,440	126	29,900	1,459	(321)	30,000	2.0	15/07/2024
CHPG2326	850	-11.5%	127,660	52	29,900	822	(28)	27,500	4.0	02/05/2024
CHPG2328	1,400	-10.8%	10,790	52	29,900	1,323	(77)	28,500	2.0	02/05/2024
CHPG2329	1,830	-12.0%	6,940	143	29,900	1,798	(32)	29,000	2.0	01/08/2024
CHPG2330	160	-66.0%	116,370	3	29,900	48	(112)	31,000	3.0	14/03/2024
CHPG2331	900	-7.2%	85,310	210	29,900	797	(103)	28,000	6.0	07/10/2024
CHPG2332	930	-7.0%	111,970	241	29,900	799	(131)	28,500	6.0	07/11/2024
CHPG2333	940	-6.0%	26,440	269	29,900	798	(142)	29,000	6.0	05/12/2024
CHPG2334	730	-4.0%	91,480	302	29,900	603	(127)	29,500	8.0	07/01/2025
CHPG2336	1,050	0.0%	0	52	29,900	721	(329)	28,110	4.0	02/05/2024
CHPG2337	1,080	0.0%	0	114	29,900	731	(349)	29,670	4.0	03/07/2024
CHPG2338	1,340	0.0%	0	206	29,900	942	(398)	30,000	4.0	03/10/2024
CHPG2339	4,000	-2.4%	20	297	29,900	2,232	(1,768)	30,220	2.0	02/01/2025
CHPG2340	2,410	0.0%	0	42	29,900	1,714	(696)	25,000	3.0	22/04/2024
CHPG2341	1,660	-7.8%	51,800	129	29,900	1,477	(183)	30,000	2.0	18/07/2024
CHPG2342	940	-5.1%	55,970	253	29,900	757	(183)	24,000	10.0	19/11/2024
CHPG2343	1,300	-10.3%	1,130	93	29,900	1,182	(118)	28,000	3.0	12/06/2024
CHPG2401	900	-10.9%	700	98	29,900	710	(190)	31,000	3.0	17/06/2024
CMBB2306	3,560	-18.4%	13,990	72	22,950	3,570	10	16,970	1.7	22/05/2024
CMBB2309	1,100	-13.4%	261,970	52	22,950	1,015	(85)	19,000	4.0	02/05/2024
CMBB2311	2,130	-12.7%	5,700	52	22,950	2,030	(100)	19,000	2.0	02/05/2024
CMBB2312	2,290	-11.9%	1,640	143	22,950	2,008	(282)	19,500	2.0	01/08/2024
CMBB2313	1,010	-38.8%	26,580	3	22,950	978	(32)	21,000	2.0	14/03/2024
CMBB2314	1,150	-9.5%	25,530	149	22,950	916	(234)	20,000	4.0	07/08/2024
CMBB2315	1,480	-7.5%	49,580	302	22,950	1,087	(393)	20,000	4.0	07/01/2025
CMBB2316	880	6.0%	58,510	52	22,950	502	(378)	18,000	10.0	02/05/2024
CMBB2317	870	-12.1%	81,390	161	22,950	744	(126)	20,000	5.0	19/08/2024
CMBB2318	1,510	-9.0%	40,640	192	22,950	1,358	(152)	18,000	4.0	19/09/2024
CMBB2401	2,290	-7.7%	10	98	22,950	1,699	(591)	20,000	2.0	17/06/2024

本日報由富鑫證券股份有限公司研究部發佈，以上所有資訊乃源於可靠之消息來源，但由於證券市場瞬息萬變且受許多不可預測之因素影響，投資人應審慎投資、自負風險。

CMSN2302	2,140	-8.6%	42,700	72	77,500	2,131	(9)	66,000	6.0	22/05/2024
CMSN2307	740	-9.8%	16,580	105	77,500	417	(323)	83,000	10.0	24/06/2024
CMSN2311	830	-9.8%	13,790	143	77,500	448	(382)	88,500	8.0	01/08/2024
CMSN2313	1,130	-9.6%	67,290	210	77,500	804	(326)	80,000	10.0	07/10/2024
CMSN2315	470	-13.0%	92,820	52	77,500	267	(203)	82,000	10.0	02/05/2024
CMSN2316	1,390	0.0%	0	206	77,500	643	(747)	83,980	10.0	03/10/2024
CMSN2317	2,170	7.4%	1,360	297	77,500	918	(1,252)	86,870	8.0	02/01/2025
CMWG2305	2,890	-9.7%	29,930	72	46,400	2,785	(105)	35,660	4.0	22/05/2024
CMWG2309	420	-23.6%	119,750	52	46,400	142	(278)	54,000	5.0	02/05/2024
CMWG2310	730	-24.0%	25,110	143	46,400	438	(292)	54,500	5.0	01/08/2024
CMWG2312	400	-51.8%	5,930	43	46,400	108	(292)	56,000	3.0	23/04/2024
CMWG2313	870	-16.4%	75,520	149	46,400	598	(272)	50,000	6.0	07/08/2024
CMWG2314	770	-10.5%	48,170	302	46,400	512	(258)	52,000	10.0	07/01/2025
CMWG2315	220	-37.1%	16,640	52	46,400	97	(123)	48,890	20.0	02/05/2024
CMWG2316	800	-11.1%	54,540	163	46,400	764	(36)	48,000	6.0	21/08/2024
CMWG2317	570	-23.0%	110	42	46,400	218	(352)	50,000	6.0	22/04/2024
CMWG2318	1,530	-10.5%	49,270	129	46,400	1,176	(354)	42,000	6.0	18/07/2024
CNVL2303	180	-25.0%	4,290	10	16,050	62	(118)	17,330	4.0	21/03/2024
CNVL2305	1,000	-13.0%	1,050	105	16,050	444	(556)	17,000	4.0	24/06/2024
CPDR2303	1,910	-7.3%	24,910	10	27,400	1,881	(29)	19,890	4.0	21/03/2024
CPDR2305	2,290	-6.2%	2,810	105	27,400	1,994	(296)	20,220	4.0	24/06/2024
CPOW2304	20	-90.5%	14,140	10	11,600	0	(20)	16,330	2.0	21/03/2024
CPOW2306	150	-48.3%	32,470	105	11,600	16	(134)	16,000	2.0	24/06/2024
CPOW2308	170	-10.5%	30,900	35	11,600	62	(108)	12,000	5.0	15/04/2024
CPOW2309	130	-53.6%	14,770	65	11,600	20	(110)	14,500	2.0	15/05/2024
CPOW2313	570	-9.5%	43,520	114	11,600	201	(369)	12,890	2.0	03/07/2024
CPOW2314	840	-6.7%	4,310	206	11,600	313	(527)	13,110	2.0	03/10/2024
CPOW2315	1,070	-7.8%	6,740	297	11,600	382	(688)	13,460	2.0	02/01/2025
CSHB2302	550	-12.7%	41,960	52	11,400	198	(352)	12,000	2.0	02/05/2024
CSHB2303	850	-5.6%	1,000	113	11,400	288	(562)	12,350	2.0	02/07/2024
CSHB2304	360	-16.3%	1,310	114	11,400	166	(194)	11,670	5.0	03/07/2024
CSHB2305	470	0.0%	18,490	206	11,400	168	(302)	12,560	5.0	03/10/2024
CSHB2306	1,360	-8.1%	8,110	297	11,400	518	(842)	12,780	2.0	02/01/2025
CSTB2306	1,360	-2.9%	43,500	72	30,200	1,183	(177)	30,000	2.0	22/05/2024
CSTB2312	460	-8.0%	1,010	101	30,200	303	(157)	33,330	5.0	20/06/2024
CSTB2313	600	-6.3%	1,030	192	30,200	377	(223)	35,560	5.0	19/09/2024
CSTB2315	40	-83.3%	10,310	11	30,200	8	(32)	34,330	5.0	22/03/2024
CSTB2316	300	-11.8%	7,800	105	30,200	173	(127)	36,330	5.0	24/06/2024
CSTB2318	470	-13.0%	22,670	65	30,200	356	(114)	32,000	4.0	15/05/2024
CSTB2319	460	-9.8%	26,270	35	30,200	404	(56)	27,000	9.0	15/04/2024
CSTB2322	550	-12.7%	645,940	52	30,200	506	(44)	30,000	4.0	02/05/2024
CSTB2324	530	-11.7%	12,690	52	30,200	393	(137)	31,000	4.0	02/05/2024
CSTB2325	1,040	-6.3%	1,370	143	30,200	666	(374)	31,500	4.0	01/08/2024
CSTB2326	790	-13.2%	20	43	30,200	376	(414)	33,000	2.0	23/04/2024
CSTB2327	500	-7.4%	14,860	149	30,200	423	(77)	32,000	6.0	07/08/2024
CSTB2328	560	-5.1%	195,320	302	30,200	453	(107)	33,000	8.0	07/01/2025
CSTB2330	250	-24.2%	17,540	52	30,200	167	(83)	34,000	4.0	02/05/2024
CSTB2331	360	-16.3%	88,130	114	30,200	247	(113)	35,000	5.0	03/07/2024
CSTB2332	620	-6.1%	31,010	206	30,200	387	(233)	35,890	5.0	03/10/2024
CSTB2333	3,220	0.0%	0	297	30,200	1,320	(1,900)	36,110	2.0	02/01/2025
CSTB2334	2,100	-7.1%	37,100	163	30,200	1,717	(383)	27,000	3.0	21/08/2024
CSTB2335	1,090	-19.9%	920	42	30,200	460	(630)	31,000	3.0	22/04/2024
CSTB2336	410	-10.9%	58,820	67	30,200	367	(43)	31,000	5.0	17/05/2024
CSTB2337	1,140	-5.0%	60,630	253	30,200	847	(293)	27,000	7.0	19/11/2024
CSTB2338	1,280	-7.9%	76,530	93	30,200	1,064	(216)	29,000	3.0	12/06/2024
CSTB2401	1,140	-4.2%	290	98	30,200	767	(373)	31,000	3.0	17/06/2024
CTCB2302	4,490	-7.2%	37,280	72	40,400	4,511	21	27,000	3.0	22/05/2024
CTCB2306	2,310	-7.6%	3,170	52	40,400	2,146	(164)	32,000	4.0	02/05/2024
CTCB2307	2,620	0.0%	0	143	40,400	1,916	(704)	34,000	4.0	01/08/2024

CTCB2308	1,100	-24.7%	48,370	3	40,400	1,138	38	37,000	3.0	14/03/2024
CTCB2309	2,900	-12.1%	20	196	40,400	2,489	(411)	35,000	3.0	23/09/2024
CTCB2310	1,080	-10.0%	112,810	210	40,400	950	(130)	35,000	8.0	07/10/2024
CTCB2311	3,980	0.0%	0	42	40,400	2,844	(1,136)	32,000	3.0	22/04/2024
CTCB2312	3,260	-6.3%	24,840	122	40,400	2,860	(400)	32,600	3.0	11/07/2024
CTCB2401	4,130	-17.4%	680	98	40,400	3,606	(524)	34,000	2.0	17/06/2024
CTPB2304	420	-10.6%	59,250	52	18,500	198	(222)	18,890	4.0	02/05/2024
CTPB2305	630	-7.4%	73,800	114	18,500	272	(358)	19,330	4.0	03/07/2024
CTPB2306	1,860	-2.1%	510	206	18,500	697	(1,163)	19,890	2.0	03/10/2024
CTPB2401	1,020	-5.6%	6,750	98	18,500	668	(352)	18,500	2.0	17/06/2024
CVHM2302	600	-10.5%	19,720	72	42,550	205	(395)	50,000	4.0	22/05/2024
CVHM2307	140	-48.2%	3,720	105	42,550	19	(121)	62,670	8.0	24/06/2024
CVHM2311	360	-21.7%	9,530	143	42,550	93	(267)	60,500	5.0	01/08/2024
CVHM2312	190	-53.7%	21,180	52	42,550	20	(170)	56,000	5.0	02/05/2024
CVHM2313	490	0.0%	22,560	210	42,550	271	(219)	50,000	10.0	07/10/2024
CVHM2315	270	17.4%	2,560	52	42,550	51	(219)	50,890	8.0	02/05/2024
CVHM2316	390	-4.9%	82,290	114	42,550	151	(239)	51,230	8.0	03/07/2024
CVHM2317	680	0.0%	46,100	206	42,550	264	(416)	52,350	8.0	03/10/2024
CVHM2318	1,340	-5.6%	3,160	297	42,550	569	(771)	53,460	5.0	02/01/2025
CVHM2319	430	-8.5%	260	42	42,550	40	(390)	52,000	5.0	22/04/2024
CVHM2401	1,290	0.0%	22,130	98	42,550	845	(445)	43,000	4.0	17/06/2024
CVIB2302	1,980	-4.4%	8,380	72	21,300	1,902	(78)	18,610	1.6	22/05/2024
CVIB2304	890	-8.3%	128,980	149	21,300	747	(143)	19,440	3.9	07/08/2024
CVIB2305	620	-7.5%	46,960	302	21,300	463	(157)	21,380	5.8	07/01/2025
CVIB2306	3,600	10.8%	11,330	163	21,300	2,727	(873)	16,520	1.9	21/08/2024
CVIB2307	1,050	-6.3%	19,070	161	21,300	618	(432)	20,410	3.9	19/08/2024
CVIB2401	1,320	0.0%	0	98	21,300	1,045	(275)	20,410	1.9	17/06/2024
CVIC2304	30	-86.4%	7,940	10	44,350	0	(30)	59,890	8.0	21/03/2024
CVIC2306	490	-25.8%	20	105	44,350	31	(459)	62,220	8.0	24/06/2024
CVIC2308	450	-2.2%	35,620	149	44,350	245	(205)	50,000	10.0	07/08/2024
CVIC2309	470	-6.0%	47,450	210	44,350	273	(197)	52,000	10.0	07/10/2024
CVIC2312	390	-7.1%	72,720	114	44,350	138	(252)	52,350	10.0	03/07/2024
CVIC2313	640	-4.5%	32,820	206	44,350	233	(407)	53,460	10.0	03/10/2024
CVIC2314	1,860	-1.1%	270	297	44,350	616	(1,244)	54,570	5.0	02/01/2025
CVNM2306	690	-4.2%	6,570	105	70,300	257	(433)	72,630	9.6	24/06/2024
CVNM2308	810	20.9%	36,750	52	70,300	435	(375)	68,490	7.9	02/05/2024
CVNM2310	460	-2.1%	141,430	149	70,300	122	(338)	79,410	9.9	07/08/2024
CVNM2311	780	-4.9%	76,350	302	70,300	280	(500)	79,410	9.9	07/01/2025
CVNM2313	200	-46.0%	36,060	52	70,300	5	(195)	83,360	9.9	02/05/2024
CVNM2314	860	-11.3%	550	206	70,300	93	(767)	86,250	7.9	03/10/2024
CVNM2315	2,610	-4.4%	110	297	70,300	277	(2,333)	88,230	4.0	02/01/2025
CVNM2316	1,150	-3.4%	8,310	42	70,300	630	(520)	64,520	9.9	22/04/2024
CVPB2305	880	-7.4%	7,410	35	18,550	580	(300)	17,160	2.9	15/04/2024
CVPB2309	160	-5.9%	153,000	52	18,550	48	(112)	21,450	3.8	02/05/2024
CVPB2311	580	-17.1%	127,800	52	18,550	312	(268)	19,540	1.9	02/05/2024
CVPB2312	950	-15.2%	151,500	143	18,550	566	(384)	20,020	1.9	01/08/2024
CVPB2314	220	-15.4%	133,490	149	18,550	115	(105)	22,880	3.8	07/08/2024
CVPB2315	280	-9.7%	83,280	302	18,550	166	(114)	23,350	5.7	07/01/2025
CVPB2316	110	-26.7%	42,010	52	18,550	20	(90)	22,360	4.8	02/05/2024
CVPB2317	260	-16.1%	82,550	114	18,550	77	(183)	22,880	3.8	03/07/2024
CVPB2318	470	-13.0%	100,400	206	18,550	152	(318)	23,420	3.8	03/10/2024
CVPB2319	1,850	0.0%	0	297	18,550	430	(1,420)	23,950	1.9	02/01/2025
CVPB2320	480	0.0%	0	42	18,550	63	(417)	20,970	2.9	22/04/2024
CVPB2321	480	-5.9%	10,070	161	18,550	291	(189)	18,000	7.0	19/08/2024
CVPB2322	540	-5.3%	22,640	192	18,550	338	(202)	20,000	4.0	19/09/2024
CVRE2303	690	-4.2%	44,310	72	24,500	486	(204)	25,000	3.0	22/05/2024
CVRE2308	380	-2.6%	2,250	105	24,500	64	(316)	31,330	5.0	24/06/2024
CVRE2312	270	-25.0%	158,890	52	24,500	113	(157)	27,500	4.0	02/05/2024
CVRE2313	440	-22.8%	39,940	143	24,500	204	(236)	29,500	4.0	01/08/2024

CVRE2315	300	-11.8%	345,280	210	24,500	144	(156)	30,000	8.0	07/10/2024
CVRE2317	220	-18.5%	3,340	52	24,500	35	(185)	30,000	4.0	02/05/2024
CVRE2318	270	-34.2%	47,000	114	24,500	101	(169)	31,000	4.0	03/07/2024
CVRE2319	540	-14.3%	43,460	206	24,500	202	(338)	31,780	4.0	03/10/2024
CVRE2320	2,090	-14.3%	40	297	24,500	595	(1,495)	32,330	2.0	02/01/2025
CVRE2321	490	-5.8%	5,140	11	24,500	1	(489)	29,000	4.0	22/03/2024
CVRE2322	1,180	-14.5%	63,110	129	24,500	836	(344)	24,000	3.0	18/07/2024
CVRE2323	880	-16.2%	55,970	93	24,500	593	(287)	24,800	3.0	12/06/2024

(*) 歐式交易方式，以現金交易

(**) PHS 採用 Black-Scholes 估價方式

期投資股

股票代碼	證券所	現時價格	目標價*	報告日	預期 2024		
					年盈利 (十億越盾)	PE 目標	PB 目標
IMP	HOSE	65,600	81,100	2/29/2024	355	13.5	2.1
NT2	HOSE	25,950	32,300	2/7/2024	640	14.5	2.1
VIB	HOSE	21,300	27,000	2/7/2024	9,843	7.0	1.4
VHM	HOSE	42,550	63,300	1/26/2024	27,904	9.9	1.2
MSH	HOSE	40,600	55,900	1/17/2024	318	13.2	2.1
SIP	HOSE	85,100	83,400	1/10/2024	1,123	10.9	3.5
KBC	HOSE	32,100	36,000	1/10/2024	1,647	10.8	1.4
IDC	HNX	57,600	56,000	1/10/2024	2,212	10.4	2.5
CTG	HOSE	34,150	36,375	1/10/2024	23,247	7.5	1.1
VCB	HOSE	94,100	87,329	1/10/2024	37,497	13.0	2.2
BID	HOSE	50,500	55,870	1/10/2024	25,522	11.1	1.8
TCB	HOSE	40,400	45,148	1/10/2024	22,796	7.0	1.0
MBB	HOSE	22,950	29,592	1/10/2024	23,926	5.6	1.2
MSB	HOSE	14,700	19,676	1/10/2024	6,093	6.5	1.0
TPB	HOSE	18,500	24,130	1/10/2024	7,508	7.1	1.2
OCB	HOSE	14,500	19,164	1/10/2024	4,880	8.1	1.1
ACB	HOSE	26,750	31,952	1/10/2024	18,261	6.8	1.3
VPB	HOSE	18,550	25,603	1/10/2024	16,420	10.5	1.1
STB	HOSE	30,200	34,494	1/10/2024	9,865	6.6	1.2
LPB	HOSE	16,550	18,389	1/10/2024	4,731	9.9	1.4
SHB	HOSE	11,400	16,146	1/10/2024	10,044	5.8	0.9
MWG	HOSE	46,400	61,600	1/10/2024	2,325	37.1	3.7
FRT	HOSE	154,500	119,200	1/10/2024	305	74.5	10.9
DGW	HOSE	59,300	55,300	1/10/2024	665	13.6	2.9
PNJ	HOSE	99,000	101,000	1/10/2024	2,357	14.7	2.9
VNM	HOSE	70,300	77,500	1/10/2024	10,402	15.6	4.7
SAB	HOSE	59,300	83,600	1/10/2024	5,162	21.9	4.8
HPG	HOSE	29,900	31,200	1/10/2024	15,721	21.9	1.8
VHC	HOSE	74,800	87,700	1/10/2024	1,218	13.2	1.7
FMC	HOSE	48,450	59,400	1/10/2024	318	12.2	1.6
ANV	HOSE	34,950	39,100	1/10/2024	261	20.0	1.8
STK	HOSE	31,450	36,700	1/10/2024	137	25.1	1.8
TCM	HOSE	45,000	54,700	1/10/2024	221	20.3	2.2
POW	HOSE	11,600	15,100	1/10/2024	2,363	17.5	1.1
GEG	HOSE	13,050	18,000	1/10/2024	227	40.0	1.6
GAS	HOSE	77,800	87,300	1/10/2024	12,352	16.5	2.8
BSR	UPCOM	19,218	20,500	1/10/2024	5,677	12.0	1.1
PLX	HOSE	35,950	42,300	1/10/2024	4,395	13.3	2.2
PVD	HOSE	30,050	29,100	1/10/2024	816	19.4	1.3
PVS	HNX	36,300	40,300	1/10/2024	1,136	15.6	1.2
NLG	HOSE	41,900	40,600	1/10/2024	631	22.2	1.5
KDH	HOSE	36,450	40,900	1/10/2024	1,232	23.6	1.9
VRE	HOSE	24,500	37,700	1/10/2024	4,252	20.1	2.5

資料來源: PHS 收集

*若除權交易日發生在報告日後將影響目標價

分析師認證

這份報告由 Pham Quang Chuong - 富鑫證券股份公司研究員製作。負責籌備本研究報告之全部或部份內容之研究分析師、策略分析師、研究人員以茲聲明，任何研究分析師、策略分析師、研究人員在於本研究報告所提出之觀點，皆精確反映出其對於該發行機構與證券之個人意見。各研究分析師、策略分析師、研究人員均保證，其報酬在過去與未來，絕對沒有任何一部分是直接或間接與研究分析師、策略分析師、研究人員在此研究報告中所呈現之特定推薦或觀點有關。

評等指標定義

加碼= 預估其未來之潛在上漲空間大於10%。

觀望= 預估其未來之潛在漲跌空間將在下上10%之間。

減碼= 預估其未來之潛在下跌空間大於10%。

未評等= 本股票並不在富鑫證券之評等涵蓋範圍，或者尚未上市。

績效表現根據12個月的總回報(包含股息)所評定。

富鑫證券股份公司

地址：21st Floor, Phu My Hung Building, 08 Hoang Van Thai Street, Tan Phu Ward, District 7, HCMC.

電話號碼：(84-28) 5 413 5479

傳真號碼：+84 28 5413 5473

胡志明市

富美興交易室

地址：Ground Floor, CR2-08, 107 Ton Dat Tien, Tan Phu Ward, District 7, Ho Chi Minh City

電話號碼：(84-28) 5 413 5478

傳真號碼：+84 28 5413 5473

Tan Binh 分行

地址：Park Legend Building, 251 Hoang Van Thu Street, Ward 2, Tan Binh District, HCMC

電話號碼：(84-28) 3813 2401

傳真號碼：(84-28) 3813 2415

第三郡分行

地址：4th & 5th Floor, D&D Tower, 458 Nguyen Thi Minh Khai, Ward 2, District 3, HCMC

電話號碼：(84-28) 382 08068

傳真號碼：(84-28) 3820 8206

第一郡分行

地址：Room 1003A, 10th Floor, No. 81-83-83B-85 Ham Nghi Street, Nguyen Thai Binh Ward, District 1, HCMC

電話號碼：(84-28) 3 535 6060

傳真號碼：(84-28) 3 535 2912

河內市

Ha Noi 分行

地址：5th Floor, Vinafor Building, No.127 Lo Duc, Dong Mac Ward, Hai Ba Trung District, Ha Noi

電話號碼：(84-24) 3 933 4566

傳真號碼：(84-24) 3 933 4820

Thanh Xuan 分行

地址：5th Floor, UDIC Complex Building, N04 Hoang Dao Thuy, Trung Hoa Ward, Cau Giay District, Ha Noi

電話號碼：(84-24) 6 250 9999

傳真號碼：(84-24) 6 250 6666

海防市

海防分行

地址：2nd Floor, Eliteco Building No.18 Tran Hung Dao, Hoang Van Thu Ward, Hong Bang District, Hai Phong

電話號碼：(84-225) 384 1810

傳真號碼：(84-225) 384 1801