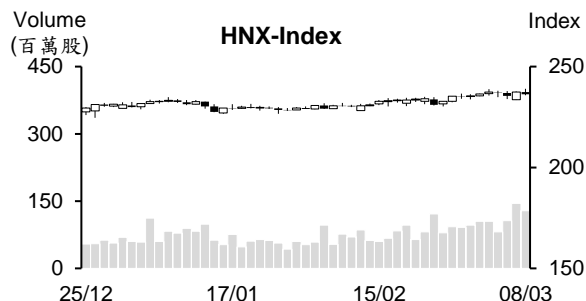
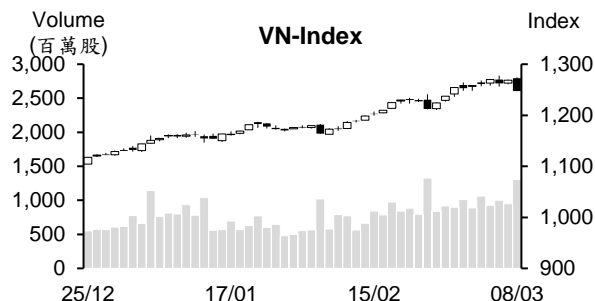


越南股市一週速報

2024年3月11日

日期	星期一 3/4	星期二 3/5	星期三 3/6	星期四 3/7	星期五 3/8	平均
收盤 (HOSE)	1,261.41	1,269.98	1,262.73	1,268.46	1,247.35	1,261.99
漲跌+/-	3.13	8.57	-7.25	5.73	-21.11	-2.19
漲跌%	0.25%	0.68%	-0.57%	0.45%	-1.66%	-0.17%
撮合股數(百萬股)	1,061.16	928.34	1,001.60	948.40	1,308.85	1,049.67
撮合成交值(十億越盾)	25,940.83	22,185.29	23,125.71	23,544.70	31,531.62	25,265.63
外資(十億越盾)	101.85	-101.33	-163.85	-152.32	-665.75	-196.28
收盤 (VN30)	1,268.53	1,280.17	1,271.07	1,276.56	1,250.20	1,269.31
漲跌+/-	1.46	11.64	-9.10	5.49	-26.36	-3.37
漲跌%	0.12%	0.92%	-0.71%	0.43%	-2.06%	-0.26%
撮合股數(百萬股)	288.59	253.43	290.88	249.42	420.77	300.62
撮合成交值(十億越盾)	9,372.90	9,001.35	9,765.05	8,792.11	13,475.79	10,081.44
外資(十億越盾)	-129.70	64.06	-38.43	-375.41	-531.39	-202.17
收盤 (HNX)	237.38	237.35	235.45	237.37	236.32	236.77
漲跌+/-	0.95	-0.03	-1.90	1.92	-1.05	-0.02
漲跌%	0.40%	-0.01%	-0.80%	0.81%	-0.44%	-0.01%
撮合股數(百萬股)	104.82	81.40	106.63	144.62	128.63	113.22
撮合成交值(十億越盾)	2,092.31	1,554.43	2,174.88	2,798.00	2,447.53	2,213.43
外資(十億越盾)	-13.10	15.36	-76.33	61.51	49.33	7.35



市場概況

上周越股在賣壓出籠下已下跌。雖然指數多數交易時間上揚，可惜上週五盤勢的重挫，使 VN 指數盡吐了全部漲幅並以當周最低點作收；HNX 指數也收黑。銀行、不動產及鋼鐵類股下跌，為上周拖累盤勢之主因。然食品-飲料、證券、石油、航空、肥料、紡織及 Viettel 族群則逆勢上漲。外資也呈現拋售。在最近六周，外資共有五周減碼。

技術分析

上周上半周 VN 指數已走進 1275-1300 供給區。指數上漲動能在此區間已開始減弱。最近三個交易日，盤勢已有兩個交易日面臨賣壓出籠，尤其是指數於上周五在銀行類股走低後已重挫。我們認為這訊號仍未能確認盤勢已見頂，然這意味著指數出現反轉之機率上升。由於指數已回落至逼近 1210-1240 需求區。若未來一至兩個交易日賣壓減弱，指數將有機會回升（應注意盤勢可能將形成小雙頂形態）。反之，指數若再度重挫，顯示指數已見頂，從 2023 年 12 月中所展開的中期上升走勢將告一段落。

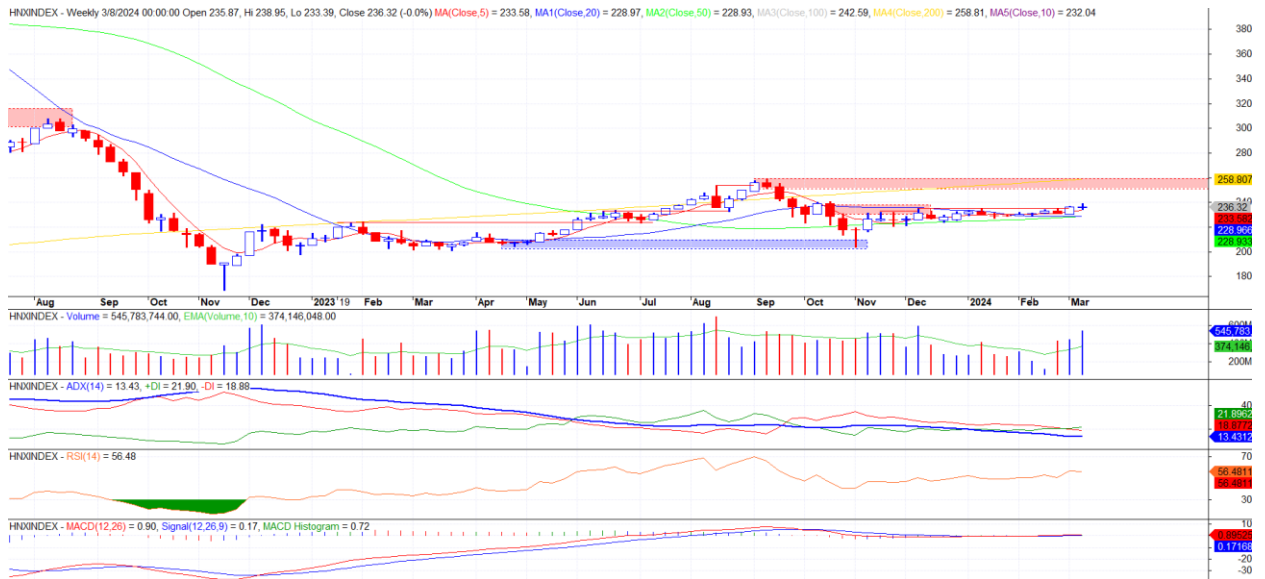
河內部分，上周 HNX 周線形成“Doji”型。透過盤面觀察，HNX 指數在突破 235 點高點後已回測。雖然上周五 VN 指數重挫，但 HNX 指數跌幅不明顯，盤勢的恢復上升走勢因之仍未受到破壞。預期指數上升走勢可望延續，上漲價位目標將為 250-260 點。

整體而言，上周 VN 指數在 1275-1300 點面臨賣壓湧現壓力，使指數出現反轉之機率上升；HNX 指數的上升走勢則可望延續。以 VN 指數走勢為準，操作上建議投資人應偏向“防守”，將投資部位的持股率維持在低比率或在加碼前應密切觀察盤勢且應以低額度買進以降低風險。若 VN 指數在 1,210-1,240 需求區回升，漲幅不高的中型股，如水產、紡織、石油、不動產及港口等類股可能將吸引資金湧入。

VN-Index



HNX-Index



市場統計

前五名成交量

HOSE				HNX			
股票代碼	收盤價 (越盾)	漲跌 %	成交量 (股)	股票代碼	收盤價 (越盾)	漲跌 %	成交量 (股)
VND	23,500	1.29%	197,815,731	SHS	18,500	2.78%	163,865,359
VIX	19,450	2.91%	185,384,333	CEO	21,700	-3.98%	65,290,896
HPG	30,300	-1.78%	166,228,346	PVS	37,200	0.81%	40,372,035
SSI	36,800	-1.47%	154,399,749	MBS	28,600	0.70%	27,692,964
NVL	16,500	-4.62%	154,197,005	HUT	18,800	-1.57%	22,572,452

前五名成交值

HOSE				HNX			
股票代碼	收盤價 (越盾)	漲跌 %	成交值 (十億越盾)	股票代碼	收盤價 (越盾)	漲跌 %	成交值 (十億越盾)
SSI	36,800	-1.47%	5,751.3	SHS	18,500	2.78%	3,006.9
HPG	30,300	-1.78%	5,124.9	PVS	37,200	0.81%	1,519.4
VND	23,500	1.29%	4,648.7	CEO	21,700	-3.98%	1,455.7
DIG	26,550	-3.63%	4,233.2	MBS	28,600	0.70%	798.9
MWG	47,750	2.47%	4,061.7	IDC	57,800	-1.87%	658.9

影響指數統計

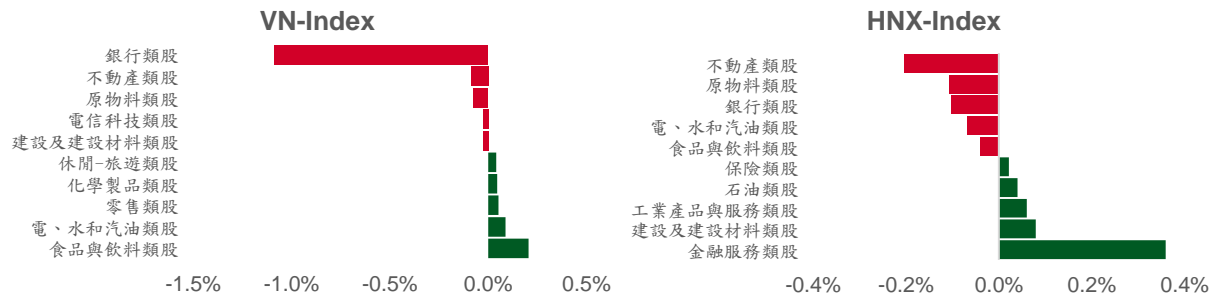
推升指數的前五名股

HOSE				HNX			
股票代碼	收盤價 (越盾)	漲跌 %	影響指數 %	股票代碼	收盤價 (VND)	漲跌 %	影響指數 %
MSN	78,500	11.35%	0.23%	SHS	18,500	2.78%	0.13%
BCM	69,300	8.96%	0.12%	BVS	32,300	14.54%	0.10%
GAS	79,500	2.45%	0.09%	VCS	67,100	1.67%	0.06%
DGC	119,400	4.74%	0.04%	VIT	17,700	21.23%	0.05%
SAB	60,000	2.39%	0.04%	PVS	37,200	0.81%	0.05%

拖累指數的前五名股

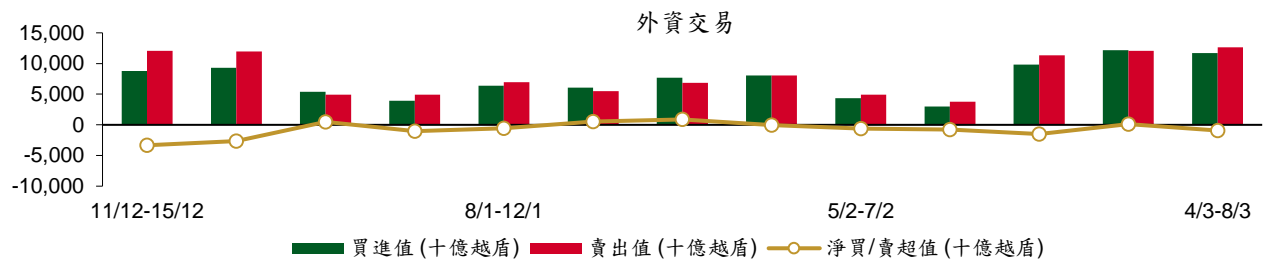
HOSE				HNX			
股票代碼	收盤價 (越盾)	漲跌 %	影響指數 %	股票代碼	收盤價 (越盾)	漲跌 %	影響指數 %
BID	51,100	-4.49%	-0.27%	IDC	57,800	-1.87%	-0.12%
VCB	95,100	-2.26%	-0.24%	KSV	29,400	-5.77%	-0.12%
VHM	42,550	-3.19%	-0.12%	CEO	21,700	-3.98%	-0.11%
CTG	34,500	-3.09%	-0.12%	NVB	10,700	-3.60%	-0.07%
VPB	19,000	-3.31%	-0.09%	DHT	25,500	-8.27%	-0.06%

影響指數統計



外資交易行情 (股票)

證交所	買進成交量 (百萬股)	買進金額 (十億越盾)	賣出成交量 (百萬股)	賣出金額 (十億越盾)	淨買/賣成 交量 (百萬股)	淨買/賣超值 (十億越盾)
HOSE	361.96	11,209.06	391.94	12,190.46	(29.98)	(981.39)
HNX	22.57	509.19	19.85	472.42	2.72	36.77
總計	384.52	11,718.25	411.79	12,662.88	(27.27)	(944.62)



前五名淨買超

HOSE				HNX			
股票代碼	收盤價 (越盾)	淨買成交量 (股)	淨買超值 (十億越盾)	股票代碼	收盤價 (越盾)	淨買成交量 (股)	淨買超值 (十億越盾)
KBC	33,100	7,462,628	243.63	SHS	18,500	6,206,490	114.28
KDH	36,450	5,911,865	213.05	IDC	57,800	495,604	28.74
MWG	47,750	3,919,777	187.90	TNG	22,400	930,090	20.68
NLG	41,900	4,297,080	182.40	DHT	25,500	379,500	10.51
VIX	19,450	9,795,335	176.13	HUT	18,800	391,560	7.62

前五名淨賣超

HOSE				HNX			
股票代碼	收盤價 (越盾)	淨賣成交量 (股)	淨賣超值 (十億越盾)	股票代碼	收盤價 (越盾)	淨賣成交量 (股)	淨賣超值 (十億越盾)
FUEVFVND	29,530	(17,360,900)	(516.75)	PVS	37,200	(1,853,595)	(68.84)
VHM	42,550	(11,824,972)	(515.13)	CEO	21,700	(1,538,310)	(34.43)
VNM	70,000	(4,390,315)	(314.62)	MBS	28,600	(734,509)	(21.19)
VCB	95,100	(1,466,956)	(140.55)	HVT	64,000	(126,900)	(7.64)
SAB	60,000	(2,083,510)	(124.86)	NRC	5,100	(1,054,600)	(5.38)

分析師認證

這份報告由 Pham Quang Chuong - 富鑫證券股份公司的研究員製作。負責籌備本研究報告之全部或部份內容之研究分析師、策略分析師、研究人員以茲聲明，任何研究分析師、策略分析師、研究人員在於本研究報告所提出之觀點，皆精確反映出其對於該發行機構與證券之個人意見。各研究分析師、策略分析師、研究人員均保證，其報酬在過去與未來，絕對沒有任何一部分是直接或間接與研究分析師、策略分析師、研究人員在此研究報告中所呈現之特定推薦或觀點有關。

免責聲明

以上資訊乃基於相信為可靠之來源所彙編，惟本公司不負責其完整性與準確性。本日報並不作為買賣任何股票之推薦或邀約。富鑫證券與其相關子公司、管理人員與職員皆可能持有上述之任何證券。富鑫證券（或其任何相關子公司）隨時可能對上述之任何公司進行或承攬投資銀行業務或其他業務。本報告中包含的所有意見與估計，代表我們截至此日期所作之判斷，其後若有任何因素導致更動，本公司恕不另行通知。

富鑫證券股份公司

地址：21st Floor, Phu My Hung Building, 08 Hoang Van Thai St, Tan Phu Ward. District 7, HCM.

電話號碼：(84-28) 5 413 5479

傳真號碼：+84 28 5413 5473

胡志明市

富美興交易室

地址：Ground Floor CR2-08, 107 Ton Dat Tien Street,
Tan Phu Ward, District 7, HCMC

電話號碼：(84-28) 5 413 5478

傳真號碼：+84 28 5413 5473

Tan Binh 分行

地址：Park Legend Building 251 Hoang Van Thu, Ward
2, Tan Binh District, HCMC

電話號碼：(84-28) 3 813 2401

傳真號碼：(84-28) 3 813 2415

第三郡分行

地址：Floor 4th & 5th, D&D Tower, 458 Nguyen Thi
Minh Khai Street, District 3, HCMC

電話號碼：(84-28) 382 08068

傳真號碼：(84-28) 3820 8206

第一郡分行

地址：Floor 10th, 1003A, Ruby Building, 81-83-83B-85
Ham Nghi Street, Nguyen Thai Binh Ward, District 1.

電話號碼：(84-28) 3 535 6060

傳真號碼：(84-28) 3 535 2912

河內市

Ha Noi 分行

地址：Floor 5. Vinafor Building 127 Lo Duc St Hai Ba
Trung District, Hanoi

電話號碼：(84-24) 3 933 4566

傳真號碼：(84-24) 3 933 4820

Thanh Xuan 分行

地址：Floor 5. UDIC Complex Building N04 Hoang Dao
Thuy, Trung Hoa Ward, Cau Giay District, HaNoi.

電話號碼：(84-24) 6 250 9999

傳真號碼：(84-24) 6 250 6666

海防市

海防分行

地址：Floor 2. Eliteco Building 18 Tran Hung Dao Street,
Hong Bang District, Hai Phong

電話號碼：(84-225) 384 1810

傳真號碼：(84-225) 384 1801