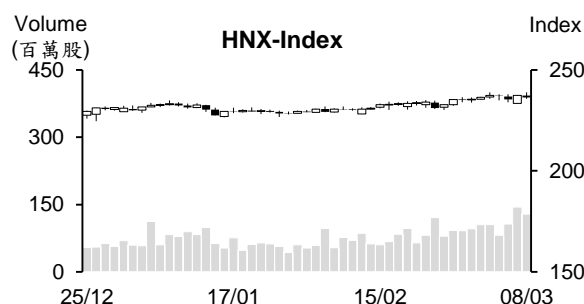
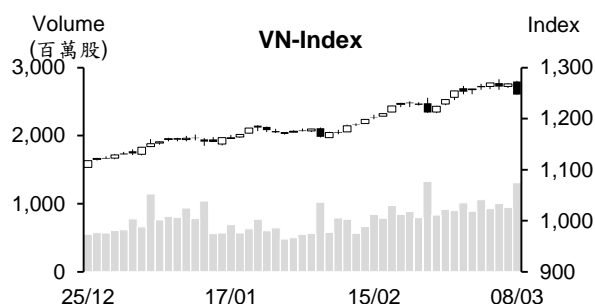


越股行情

08/03/2024	HOSE		VN30		HNX	
收盤價	1,247.35	-1.66%	1,250.20	-2.06%	236.32	-0.44%
成交股數(百萬股)	1,346.47	32.32%	439.13	65.25%	136.44	-8.79%
撮合股數(百萬股)	1,308.85	38.01%	420.77	68.70%	128.63	-11.06%
與最近 20 日之平均比較	913.19	43.33%	285.80	47.23%	91.12	41.16%
成交值(十億越盾)	32,514	29.56%	14,109	50.73%	2,602	-10.39%
撮合成交值(十億越盾)	31,532	33.92%	13,476	53.27%	2,448	-12.53%
與最近 20 日之平均比較	21,259	48.32%	8,914	51.18%	1,759	39.17%
上漲家數	89	16%	1	3%	62	26%
下跌家數	408	74%	29	97%	112	47%
持平家數	55	10%	0	0%	64	27%



市場概況

周五越股呈現重挫。指數在面臨賣壓湧現壓力，使指數以小紅開出後旋即回落。尤其是午盤交易時段 賣壓持續出籠，導致指數一路走低並最終以逼近當天最低點作收。主流銀行、不動產及食品-飲料類 股同步下跌，為拖累盤勢之主因。量能同步擴增，相當於 2 月 23 日的量能。整體而言，HOSE 下跌 檔數上升至 400 多檔 (上漲檔數不到 100 檔)。外資連續四個交易日減碼且周五的淨賣超值為最近兩周之最高。

技術分析

VN 指數下跌，量能同步擴增高出最近二十日平均成交量，顯示盤勢面臨獲利了結賣壓湧現壓力。盤勢出現大黑棒，加以指數回落至 MA5 之下，以及相對強弱指標 (RSI) 由超買區 75 下降至 61，顯示指數上漲動能減弱，盤勢可能持續面臨修正。然指數守穩在 MA20 之上，以及動向指標 (ADX) 維持在 45，配合+DI 在-DI，這意味著整體盤勢的上升維持不變。指數可能出現修正而已，1,230 - 1,235 點 (MA20) 為短線指數之支撐。河內部分，HNX 指數也下跌，然指數守穩在 MA20 之上，以及 MA50 均線仍向上，支持盤勢的復甦仍在延續。指數若能守穩在 234 點 (MA20) 之上，將有機會向上測試 240 點 (2023 年 10 月高點)。整體而言，盤勢可能出現技術性修正，操作上建議投資人可趁著盤勢修正時合理調整投資部位。

建議股名單: PVD (獲利了結) - VPB (停損) - CTD (減碼)

(請參考第 2 頁)

當日調整股名單

次號	股票代碼	評等	評等日	現時價格	買入區間	持股表現	目標價	預期獲利	停損價	預期損失	備註
1	PVD	獲利了結	11/03/24	30.8	28.75	7.1%	35.5	23.5%	27.8	-3.3%	上漲動能減弱
2	VPB	停損	11/03/24	19	19.75	-3.8%	21.6	9.4%	19.2	-2.8%	到停損點
3	CTD	減碼	11/03/24	69	69.0	0.0%	78	13.0%	65	-5.8%	持續面臨修正壓力

投資組合部位

次號	股票代碼	評等	評等日	現時價格	買入區間	持股表現	目標價	預期獲利	停損價	預期損失	備註
1	VNM	加碼	03/01/24	70	68.3	2.5%	75	9.8%	66.5	-2.6%	
2	OIL	加碼	08/01/24	10.0	10.2	-1.6%	11.6	13.7%	9.6	-6%	
3	POW	加碼	22/01/24	11.7	11.55	1.3%	12.5	8.2%	11.1	-4%	
4	DHG	加碼	23/01/24	110.50	106.1	4.1%	122	15.0%	100	-6%	
5	PVB	加碼	24/01/24	21.40	20.8	2.9%	23.2	11.5%	19.8	-5%	
6	PVT	加碼	25/01/24	26.95	26.75	0.7%	30.1	13%	25.7	-4%	
7	HPG	續抱	06/03/24	30.3	28.35	6.9%	33.4	18%	27	-5%	
8	GAS	續抱	07/02/24	79.5	75.7	5.0%	86	14%	74.2	-2%	
9	RAL	續抱	01/03/24	125.5	118.7	5.7%	133	12%	112	-6%	
10	BVH	加碼	29/02/24	44.45	42.45	4.7%	47.5	12%	40.5	-5%	
11	VGC	加碼	01/03/24	54.2	55.4	-2.2%	65.5	18%	52.1	-6%	
12	NT2	加碼	05/03/24	26.25	26.1	0.6%	28.3	8%	25.2	-3%	
13	SKG	加碼	06/03/24	15.1	15.2	-0.7%	16.5	9%	14.5	-5%	
14	DPM	加碼	08/03/24	35.5	35.4	0.3%	40.3	14%	33.6	-5%	
15	LCG	加碼	08/03/24	13.2	13.55	-2.6%	14.6	8%	12.8	-6%	

公司債市場行情

財政部消息指出，今年前兩個月 11 家公司發行了 7.25 兆越盾的公司債（有擔保品的債券佔 52.4%），較去年同期增長 8.2 倍。其中，不動產及建築公司債分別佔整體發行量的 52%及 24%。年均利率為 10.26%，平均發行期限為 5.5 年。發行的有擔保品債券佔 52.4%。

2 月政府債券的年利率上升 0.03%

河內證券交易所 (HNX) 消息指出，2024 年 2 月 HNX 已給予國庫單位舉辦 12 次政府債券之投標，中標價值為 28.17 兆越盾（中標率為 95.49%）。2 月債券利率較 1 月底上漲 0.03%左右。2 月的最後交易日，5 年、10 年、15 年及 20 年期政府債之年利率分別為 1.42%、2.31%、2.51%及 2.65%。

由於春節期間，2024 年 2 月二級市場公債成交值總額較 1 月萎縮，但日均成交值較 1 月略微擴增 2.91%至 9.363 兆越盾。10 年、10-15 年及 7 年期債券的成交值最多，分別佔整體成交值的 16.92%、15.15%及 12.66%。

利率走勢：一家銀行的年利率逾 6%

據線上存款利率的考察結果顯示，Sacombank 是存款利率維持逾 6% 的唯一銀行（採用於個人客戶）。其中 36 個月的線上年存款利率為 6.2%，12 至 24 個月的線上年存款利率為 5%-5.7%。除了 Sacombank 之外，大部分銀行的存款利率均調降至低於 6%（不包括特殊情況在內），5%的年存款利率僅採用於 12 個月之上期限的存款。

3 月 8 日 PVCombank 將 6 至 11 個月之年存款利率調降 0.5%至 4.3%、12 個月及 18 至 36 個月的線上年存款利率亦調降 0.1%至 4.8%及 5.1%（最高）、1 個月至 5 個月的年存款利率維持在 2.85%（最低）。從 3 月初 8 月，PGBank、BVBank、BaoViet Bank、GPBank、ACB、Agribank、VPBank 及 PVCombank 等 8 家銀行調降存款利率。

目前 ABBank 的 6 個月年存款利率為銀行業最高 (4.7%)，其次為 NCB (4.65%)、VietBank、HDBank 及 OCB (4.6%)。VietBank 及 Nam A Bank 的 9 個月年存款利率為銀行業之最高 (4.8%)，其次是 NCB (4.75%)、OCB 及東亞銀行 (4.7%)。VietBank 及 Nam A Bank 的 12 個月期的年存款利率最高 (5.3%)；VietBank 的 18 個月年存款利率為 5.8%（最高），其次為 HDBank 及 Nam A Bank (均為 5.7%)。

資料來源：Cafef、Fireant

KBC 計畫取消 2022 年現金股利方案，公司提出 2024 年獲利將成長 80%至 4 兆越盾之計畫

據 Kinh Bac 都市區發展總公司 (HoSE: KBC) 剛公佈有關 2024 年第一次臨時股東大會之相關文件顯示，公司計劃今年營收總額將成長 53%至 9 兆越盾、稅後盈餘亦擴增 80%至 4 兆越盾。

去年股東大會通過 2022 年現金股息比率為 20%之，但迄今公司尚未依計畫發放現金股息，主因於公司優先支付到期債券及提前贖回債券 (債券餘額為 3.9 兆越盾及債券利息為 1,620 億越盾) 以在債券餘額在 2023 年 6 月 30 日前為 0。因此，公司將在這次臨時股東大會上呈現有關 2022 年股息方案之取消並呈上新股息方案。另外，2022 年 12 月 28 日股東大會已通過有關回購 1 億股來減少註冊資本方案，但目前仍未推出這方案。

STK 計畫 2024 年獲利逾 3,000 億越盾 (創下歷史新高)

世紀紗線股份公司 (HoSE : STK) 董事會剛通過公司將於 3 月 28 日召開 2024 年股東大會之相關文件。2023 年 STK 業績表現回顧：營收及淨利分別縮減 66%及 64%至 1.425 兆越盾及 870 億越盾 (自 2017 年以來之最低獲利)，分別達成年度計劃的 66%及 34%。

公司計劃今年營收將擴增 90%至逾 2.703 兆越盾、淨利將增長近 3.5 倍至 3,005 億多越盾。若完成年度計劃，公司營收及獲利將自 2005 年以來創下歷史新高。

另外，STK 將呈上 2023 年股票股利比率為 15%方案。目前公司流通股數近 9,410 萬，其中庫藏股數為 250 萬多股。自 2024 年 3 月 6 日至 30 日公司將認銷 100 萬多庫藏股給員工，以及將公開認銷剩下的庫藏股 (150 萬股)。另外，STK 將私募發行 1,350 萬股給專業投資人。若完成認銷後，流通股數將逾 1.011 億股。2023 年股票股利比率為 15%，公司計劃將發行 1,650 萬多股來發放股利 (比率為 15%)，因此註冊資本將增加至 1.131 兆多越盾。

今年前兩個月 DCM 獲利逾 1.4 兆越盾

Ca Mau 肥料股份公司 (HOSE : DCM) 總經理表示，今年前兩個月 Urea 產量較去年同期增長 4%至 165,220 噸，較月份計畫高出 8%。營收總額約 1.405 兆越盾，達成月份計劃的 115%。

DCM 計劃今年營收總額及稅後盈餘將分別為 11.878 兆越盾及 7,948 億越盾。總計，今年前兩個月公司營收達成年度計劃的 12%。

資料來源：Cafef、Vietstock、Vietnambiz

市場統計

撮合統計

推升指數的前五名股票

HOSE				HNX			
股票代碼	收盤價 (越盾)	漲跌 %	影響指數 %	股票代碼	收盤價 (VND)	漲跌 %	影響指數 %
NAB	16,900	6.29%	0.02%	VCS	67,100	3.71%	0.12%
HVN	13,400	2.29%	0.01%	HHC	90,500	9.83%	0.04%
DCM	35,900	3.16%	0.01%	IDC	57,800	0.70%	0.04%
DGW	60,300	3.97%	0.01%	PRE	19,800	7.03%	0.04%
BCM	69,300	0.43%	0.01%	DNP	21,500	3.86%	0.03%

拖累指數的前五名股票

HOSE				HNX			
股票代碼	收盤價 (越盾)	漲跌 %	影響指數 %	股票代碼	收盤價 (越盾)	漲跌 %	影響指數 %
BID	51,100	-4.13%	-0.25%	PVS	37,200	-1.85%	-0.11%
CTG	34,500	-3.63%	-0.14%	MBS	28,600	-2.05%	-0.09%
TCB	41,000	-3.76%	-0.11%	CEO	21,700	-2.69%	-0.07%
VNM	70,000	-2.78%	-0.08%	SHS	18,500	-1.07%	-0.05%
MBB	23,600	-3.28%	-0.08%	NVB	10,700	-1.83%	-0.04%

前五名成交量

HOSE				HNX			
股票代碼	收盤價 (越盾)	漲跌 %	成交量 (股)	股票代碼	收盤價 (越盾)	漲跌 %	成交量 (千股)
VND	23,500	0.00%	65,518,116	SHS	18,500	-1.07%	39,577,826
MBB	23,600	-3.28%	49,400,496	CEO	21,700	-2.69%	10,704,761
HPG	30,300	-2.26%	47,338,238	MBS	28,600	-2.05%	7,136,845
VIX	19,450	-1.77%	38,539,230	PVS	37,200	-1.85%	6,460,239
SSI	36,800	-2.39%	35,890,489	IDJ	6,300	1.61%	5,397,612

前五名成交值

HOSE				HNX			
股票代碼	收盤價 (越盾)	漲跌 %	成交值 (十億越盾)	股票代碼	收盤價 (越盾)	漲跌 %	成交值 (十億越盾)
VND	23,500	0.00%	1,567.2	SHS	18,500	-1.07%	741.2
HPG	30,300	-2.26%	1,446.7	PVS	37,200	-1.85%	242.6
SSI	36,800	-2.39%	1,336.8	CEO	21,700	-2.69%	234.3
MBB	23,600	-3.28%	1,183.2	MBS	28,600	-2.05%	205.2
STB	30,650	-2.08%	1,075.9	IDC	57,800	0.70%	188.2

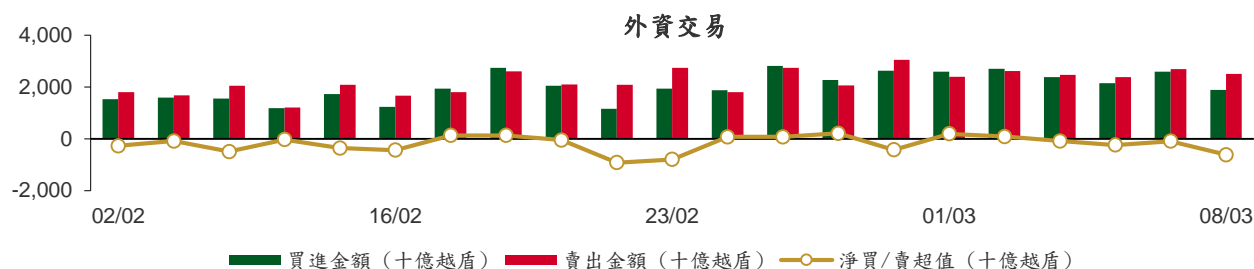
議價交易

前五名股

HOSE			HNX		
股票代碼	成交量 (股)	成交值 (十億越盾)	股票代碼	成交量 (股)	成交值 (十億越盾)
VPB	6,177,000	120.63	HUT	6,100,000	114.90
TCB	2,560,000	108.47	GKM	765,800	25.45
VJC	960,000	100.80	SHS	500,000	9.17
OCB	5,340,000	75.29	ATS	313,000	3.38
E1VFN30	3,400,000	74.02	TIG	130,000	1.56

外資交易行情 (股票)

證交所	買進成交量 (百萬股)	買進金額 (十億越盾)	賣出成交量 (百萬股)	賣出金額 (十億越盾)	淨買/賣成 交易 (百萬股)	淨買/賣超值 (十億越盾)
HOSE	57.69	1,794.00	85.61	2,459.75	(27.92)	(665.75)
HNX	3.64	95.57	2.88	46.24	0.76	49.33
總計	61.33	1,889.57	88.49	2,505.99	(27.16)	(616.41)



前五名買進

HOSE				HNX			
股票代碼	收盤價 (越盾)	成交量 (股)	成交值 (十億越盾)	股票代碼	收盤價 (越盾)	成交量 (股)	成交值 (十億越盾)
MWG	47,750	2,567,118	123.18	IDC	57,800	515,215	29.85
HPG	30,300	3,823,200	117.05	SHS	18,500	1,434,100	26.94
DGW	60,300	1,427,400	85.73	PVS	37,200	303,700	11.49
E1VFN30	21,690	3,471,100	75.57	DTD	28,700	236,175	6.83
VCB	95,100	769,350	73.76	VFS	20,200	256,600	5.13

前五名賣出

HOSE				HNX			
股票代碼	收盤價 (越盾)	成交量 (股)	成交值 (十億越盾)	股票代碼	收盤價 (越盾)	成交量 (股)	成交值 (十億越盾)
MWG	47,750	3,354,800	160.85	PVS	37,200	213,100	7.99
VNM	70,000	1,923,627	137.29	MBS	28,600	268,200	7.77
VND	23,500	5,655,556	134.61	NRC	5,100	1,070,300	5.46
VPB	19,000	6,481,200	123.75	SHS	18,500	271,800	5.09
HPG	30,300	3,956,803	121.03	TNG	22,400	159,200	3.57

前五名淨買超

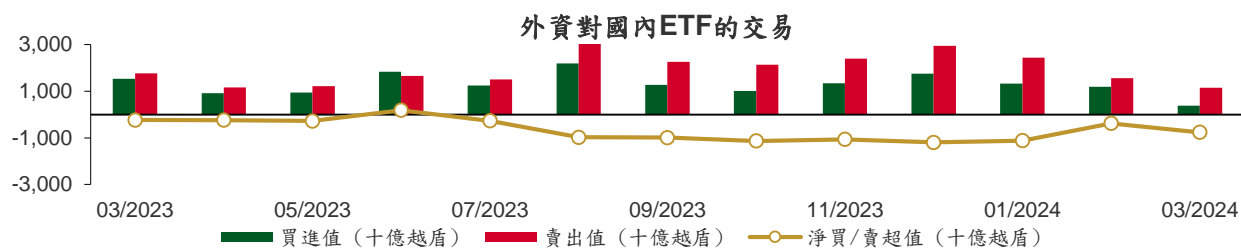
HOSE				HNX			
股票代碼	收盤價 (越盾)	淨買成交量 (股)	淨買超值 (十億越盾)	股票代碼	收盤價 (越盾)	淨買成交量 (股)	淨買超值 (十億越盾)
KDH	36,450	1,962,895	71.07	IDC	57,800	466,515	27.04
DGW	60,300	1,061,580	63.59	SHS	18,500	1,162,300	21.85
DGC	119,400	302,396	36.17	DTD	28,700	182,675	5.30
DRC	34,300	945,300	31.56	VFS	20,200	254,500	5.09
FRT	146,000	156,415	22.75	BVS	32,300	114,700	3.74

前五名淨賣超

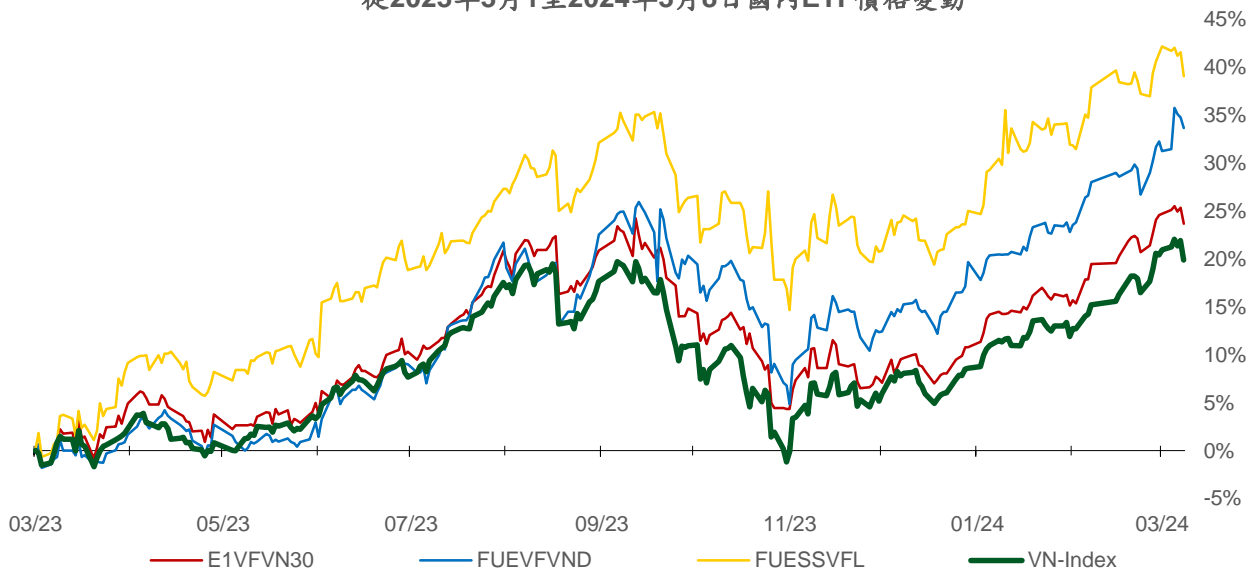
HOSE				HNX			
股票代碼	收盤價 (越盾)	淨賣成交量 (股)	淨賣超值 (十億越盾)	股票代碼	收盤價 (越盾)	淨賣成交量 (股)	淨賣超值 (十億越盾)
VNM	70,000	(1,774,287)	(126.70)	MBS	28,600	(263,000)	(7.62)
VPB	19,000	(5,549,292)	(105.95)	NRC	5,100	(1,070,300)	(5.46)
KBC	33,100	(2,398,870)	(80.46)	CEO	21,700	(118,200)	(2.59)
VND	23,500	(2,833,154)	(66.80)	TIG	12,800	(179,000)	(2.31)
SSI	36,800	(1,743,446)	(64.40)	TNG	22,400	(48,200)	(1.08)

ETF 交易

價格統計					外資交易			
ETF 代碼	收盤價 (越盾)	漲跌 (%)	成交量 (股)	成交值 (十億越盾)	ETF 代碼	買進金額 (十億越盾)	賣出金額 (十億越盾)	淨超值 (十億越盾)
E1VFN30	21,690	-1.3%	4,050,573	88.23	E1VFN30	75.57	85.69	(10.12)
FUEMAV30	14,800	-2.1%	17,200	0.25	FUEMAV30	0.24	0.04	0.19
FUESSV30	15,450	-1.0%	26,861	0.42	FUESSV30	0.01	0.39	(0.39)
FUESSV50	18,100	0.6%	7,710	0.14	FUESSV50	0.06	0.01	0.05
FUESSVFL	20,520	-1.8%	466,603	9.61	FUESSVFL	5.27	5.12	0.15
FUEVFVND	29,530	-0.8%	1,671,456	49.51	FUEVFVND	26.02	37.56	(11.54)
FUEVN100	16,920	-1.1%	198,490	3.35	FUEVN100	0.93	2.19	(1.26)
FUEIP100	7,810	-2.4%	700	0.01	FUEIP100	0.00	0.00	0.00
FUEKIV30	8,350	-0.2%	41,600	0.35	FUEKIV30	0.25	0.35	(0.09)
FUEDCMID	11,610	-0.4%	385,203	4.46	FUEDCMID	4.22	0.17	4.05
FUEKIVFS	12,100	0.0%	0	0.00	FUEKIVFS	0.00	0.00	0.00
FUEMAVND	12,310	-1.3%	170,600	2.10	FUEMAVND	2.09	0.00	2.09
FUEFCV50	12,250	-0.8%	5,600	0.07	FUEFCV50	0.00	0.00	0.00
FUEBFVND	12,510	0.0%	0	0.00	FUEBFVND	0.00	0.00	0.00
總計			7,042,596	158.50	總計	114.65	131.53	(16.88)



從2023年3月1日至2024年3月8日國內ETF價格變動



權證資訊

權證代碼 (*)	收盤價 (越盾)	漲跌 (%)	成交量	到期的 天數	標的股票 之價格 (越盾)	權證理 論價格 (越盾) (**)	與收盤價 的差異 (越盾)	履約價格 (越盾)	行使 比例 n:1	最後交易日
CACB2304	2,130	-3.6%	20,840	199	27,050	1,597	(533)	23,000	3.0	23/09/2024
CACB2305	950	-6.9%	187,000	213	27,050	684	(266)	24,000	6.0	07/10/2024
CACB2306	2,110	-5.8%	151,650	132	27,050	1,792	(318)	22,000	3.0	18/07/2024
CACB2307	720	-8.9%	35,050	164	27,050	528	(192)	25,000	6.0	19/08/2024
CACB2401	1,840	-8.9%	1,820	101	27,050	1,387	(453)	25,000	2.0	17/06/2024
CFPT2305	4,380	-4.4%	26,100	38	110,000	4,339	(41)	67,210	9.9	15/04/2024
CFPT2309	4,090	-1.5%	3,440	55	110,000	3,826	(264)	80,060	7.9	02/05/2024
CFPT2310	3,790	-7.8%	17,910	146	110,000	3,343	(447)	84,510	7.9	01/08/2024
CFPT2311	2,010	-11.8%	2,660	6	110,000	2,129	119	88,960	9.9	14/03/2024
CFPT2313	2,020	-2.4%	33,610	152	110,000	1,298	(722)	100,000	10.0	07/08/2024
CFPT2314	2,630	-4.4%	19,910	305	110,000	1,566	(1,064)	100,000	10.0	07/01/2025
CFPT2315	4,710	3.7%	860	45	110,000	3,779	(931)	80,000	8.0	22/04/2024
CFPT2316	3,150	-3.4%	55,230	132	110,000	2,874	(276)	82,000	10.0	18/07/2024
CFPT2317	1,530	-3.2%	18,770	256	110,000	946	(584)	101,000	15.0	19/11/2024
CFPT2318	2,310	-6.1%	11,090	125	110,000	1,651	(659)	99,000	8.0	11/07/2024
CHDB2304	1,360	-4.2%	2,500	13	23,000	1,353	(7)	18,280	3.5	21/03/2024
CHDB2306	1,590	0.0%	0	108	23,000	1,131	(459)	19,340	3.5	24/06/2024
CHPG2309	2,190	-6.8%	80,530	75	30,300	2,217	27	24,000	3.0	22/05/2024
CHPG2315	1,680	5.0%	60	104	30,300	1,023	(657)	27,780	4.0	20/06/2024
CHPG2316	1,450	-7.6%	3,770	195	30,300	1,109	(341)	28,890	4.0	19/09/2024
CHPG2318	480	-20.0%	26,350	14	30,300	407	(73)	29,220	4.0	22/03/2024
CHPG2319	890	-11.9%	18,070	108	30,300	716	(174)	30,110	4.0	24/06/2024
CHPG2321	2,030	-10.2%	21,820	38	30,300	1,980	(50)	24,500	3.0	15/04/2024
CHPG2322	1,950	-8.9%	20,510	129	30,300	1,590	(360)	30,000	2.0	15/07/2024
CHPG2326	960	-12.7%	285,300	55	30,300	908	(52)	27,500	4.0	02/05/2024
CHPG2328	1,570	-13.7%	8,900	55	30,300	1,482	(88)	28,500	2.0	02/05/2024
CHPG2329	2,080	-9.6%	46,960	146	30,300	1,939	(141)	29,000	2.0	01/08/2024
CHPG2330	240	-53.9%	91,510	6	30,300	133	(107)	31,000	3.0	14/03/2024
CHPG2331	970	-7.6%	148,360	213	30,300	846	(124)	28,000	6.0	07/10/2024
CHPG2332	1,000	-4.8%	47,800	244	30,300	847	(153)	28,500	6.0	07/11/2024
CHPG2333	1,000	-6.5%	24,180	272	30,300	844	(156)	29,000	6.0	05/12/2024
CHPG2334	760	-6.2%	93,670	305	30,300	636	(124)	29,500	8.0	07/01/2025
CHPG2336	1,050	0.0%	0	55	30,300	804	(246)	28,110	4.0	02/05/2024
CHPG2337	1,080	0.0%	0	117	30,300	799	(281)	29,670	4.0	03/07/2024
CHPG2338	1,340	0.0%	0	209	30,300	1,007	(333)	30,000	4.0	03/10/2024
CHPG2339	4,100	0.0%	0	300	30,300	2,362	(1,738)	30,220	2.0	02/01/2025
CHPG2340	2,410	-4.7%	310	45	30,300	1,845	(565)	25,000	3.0	22/04/2024
CHPG2341	1,800	-9.1%	41,870	132	30,300	1,608	(192)	30,000	2.0	18/07/2024
CHPG2342	990	-4.8%	85,260	256	30,300	791	(199)	24,000	10.0	19/11/2024
CHPG2343	1,450	-7.6%	2,440	96	30,300	1,286	(164)	28,000	3.0	12/06/2024
CHPG2401	1,010	0.0%	0	101	30,300	791	(219)	31,000	3.0	17/06/2024
CMBB2306	4,360	-5.0%	4,060	75	23,600	3,952	(408)	16,970	1.7	22/05/2024
CMBB2309	1,270	-13.6%	101,630	55	23,600	1,174	(96)	19,000	4.0	02/05/2024
CMBB2311	2,440	-15.9%	9,240	55	23,600	2,348	(92)	19,000	2.0	02/05/2024
CMBB2312	2,600	-13.9%	4,350	146	23,600	2,294	(306)	19,500	2.0	01/08/2024
CMBB2313	1,650	-13.2%	8,820	6	23,600	1,305	(345)	21,000	2.0	14/03/2024
CMBB2314	1,270	-13.6%	64,130	152	23,600	1,053	(217)	20,000	4.0	07/08/2024
CMBB2315	1,600	-10.1%	40,740	305	23,600	1,216	(384)	20,000	4.0	07/01/2025
CMBB2316	830	-8.8%	73,040	55	23,600	567	(263)	18,000	10.0	02/05/2024
CMBB2317	990	-11.6%	40,150	164	23,600	853	(137)	20,000	5.0	19/08/2024
CMBB2318	1,660	-9.8%	110,730	195	23,600	1,508	(152)	18,000	4.0	19/09/2024
CMBB2401	2,480	-9.8%	20,630	101	23,600	1,986	(494)	20,000	2.0	17/06/2024

本日報由富鑫證券股份有限公司研究部發佈，以上所有資訊乃源於可靠之消息來源，但由於證券市場瞬息萬變且受許多不可預測之因素影響，投資人應審慎投資、自負風險。

CMSN2302	2,340	-4.5%	128,500	75	78,500	2,286	(54)	66,000	6.0	22/05/2024
CMSN2307	820	-6.8%	6,510	108	78,500	469	(351)	83,000	10.0	24/06/2024
CMSN2311	920	-10.7%	11,090	146	78,500	501	(419)	88,500	8.0	01/08/2024
CMSN2313	1,250	-5.3%	59,340	213	78,500	864	(386)	80,000	10.0	07/10/2024
CMSN2315	540	-11.5%	56,020	55	78,500	319	(221)	82,000	10.0	02/05/2024
CMSN2316	1,390	-0.7%	6,050	209	78,500	697	(693)	83,980	10.0	03/10/2024
CMSN2317	2,020	-6.9%	100	300	78,500	983	(1,037)	86,870	8.0	02/01/2025
CMWG2305	3,200	-7.3%	19,710	75	47,750	3,111	(89)	35,660	4.0	22/05/2024
CMWG2309	430	-10.4%	210,150	55	47,750	214	(216)	54,000	5.0	02/05/2024
CMWG2310	960	-1.0%	1,300	146	47,750	540	(420)	54,500	5.0	01/08/2024
CMWG2312	580	-34.1%	5,330	46	47,750	185	(395)	56,000	3.0	23/04/2024
CMWG2313	1,040	-1.9%	101,250	152	47,750	714	(326)	50,000	6.0	07/08/2024
CMWG2314	860	-2.3%	52,500	305	47,750	582	(278)	52,000	10.0	07/01/2025
CMWG2315	350	12.9%	50,940	55	47,750	131	(219)	48,890	20.0	02/05/2024
CMWG2316	900	-15.1%	85,920	166	47,750	894	(6)	48,000	6.0	21/08/2024
CMWG2317	740	0.0%	0	45	47,750	316	(424)	50,000	6.0	22/04/2024
CMWG2318	1,710	-7.1%	68,890	132	47,750	1,349	(361)	42,000	6.0	18/07/2024
CNVL2303	240	-11.1%	12,530	13	16,500	117	(123)	17,330	4.0	21/03/2024
CNVL2305	1,150	-4.2%	1,300	108	16,500	511	(639)	17,000	4.0	24/06/2024
CPDR2303	2,060	-7.6%	21,530	13	28,000	2,032	(28)	19,890	4.0	21/03/2024
CPDR2305	2,440	-6.2%	6,550	108	28,000	2,133	(307)	20,220	4.0	24/06/2024
CPOW2304	20	-90.5%	11,750	13	11,700	0	(20)	16,330	2.0	21/03/2024
CPOW2306	170	-41.4%	19,810	108	11,700	19	(151)	16,000	2.0	24/06/2024
CPOW2308	190	0.0%	17,340	38	11,700	74	(116)	12,000	5.0	15/04/2024
CPOW2309	140	-50.0%	13,670	68	11,700	26	(114)	14,500	2.0	15/05/2024
CPOW2313	630	-3.1%	40,510	117	11,700	223	(407)	12,890	2.0	03/07/2024
CPOW2314	900	-3.2%	140	209	11,700	336	(564)	13,110	2.0	03/10/2024
CPOW2315	1,160	0.9%	9,630	300	11,700	405	(755)	13,460	2.0	02/01/2025
CSHB2302	630	-8.7%	68,350	55	11,700	271	(359)	12,000	2.0	02/05/2024
CSHB2303	900	-6.3%	24,620	116	11,700	358	(542)	12,350	2.0	02/07/2024
CSHB2304	430	0.0%	21,690	117	11,700	201	(229)	11,670	5.0	03/07/2024
CSHB2305	470	-9.6%	35,340	209	11,700	197	(273)	12,560	5.0	03/10/2024
CSHB2306	1,480	-5.1%	22,990	300	11,700	592	(888)	12,780	2.0	02/01/2025
CSTB2306	1,400	-9.7%	127,690	75	30,650	1,336	(64)	30,000	2.0	22/05/2024
CSTB2312	500	-15.3%	4,550	104	30,650	346	(154)	33,330	5.0	20/06/2024
CSTB2313	640	-19.0%	440	195	30,650	416	(224)	35,560	5.0	19/09/2024
CSTB2315	60	-76.0%	4,110	14	30,650	22	(38)	34,330	5.0	22/03/2024
CSTB2316	340	-15.0%	13,180	108	30,650	202	(138)	36,330	5.0	24/06/2024
CSTB2318	540	-14.3%	21,540	68	30,650	416	(124)	32,000	4.0	15/05/2024
CSTB2319	510	-12.1%	75,430	38	30,650	451	(59)	27,000	9.0	15/04/2024
CSTB2322	630	-14.9%	937,130	55	30,650	584	(46)	30,000	4.0	02/05/2024
CSTB2324	600	-16.7%	335,900	55	30,650	463	(137)	31,000	4.0	02/05/2024
CSTB2325	1,110	-5.9%	6,860	146	30,650	732	(378)	31,500	4.0	01/08/2024
CSTB2326	910	-14.2%	50	46	30,650	474	(436)	33,000	2.0	23/04/2024
CSTB2327	540	-10.0%	471,360	152	30,650	466	(74)	32,000	6.0	07/08/2024
CSTB2328	590	-9.2%	349,900	305	30,650	485	(105)	33,000	8.0	07/01/2025
CSTB2330	330	-10.8%	51,130	55	30,650	209	(121)	34,000	4.0	02/05/2024
CSTB2331	430	-12.2%	124,810	117	30,650	283	(147)	35,000	5.0	03/07/2024
CSTB2332	660	-10.8%	54,090	209	30,650	425	(235)	35,890	5.0	03/10/2024
CSTB2333	3,220	0.0%	0	300	30,650	1,424	(1,796)	36,110	2.0	02/01/2025
CSTB2334	2,260	-3.8%	35,300	166	30,650	1,835	(425)	27,000	3.0	21/08/2024
CSTB2335	1,360	0.0%	0	45	30,650	553	(807)	31,000	3.0	22/04/2024
CSTB2336	460	-17.9%	36,400	70	30,650	422	(38)	31,000	5.0	17/05/2024
CSTB2337	1,200	-6.3%	80,470	256	30,650	897	(303)	27,000	7.0	19/11/2024
CSTB2338	1,390	-10.3%	275,710	96	30,650	1,173	(217)	29,000	3.0	12/06/2024
CSTB2401	1,190	-12.5%	1,940	101	30,650	859	(331)	31,000	3.0	17/06/2024
CTCB2302	4,840	-7.1%	18,740	75	41,000	4,713	(127)	27,000	3.0	22/05/2024
CTCB2306	2,500	-11.0%	220	55	41,000	2,296	(204)	32,000	4.0	02/05/2024
CTCB2307	2,620	0.0%	20	146	41,000	2,048	(572)	34,000	4.0	01/08/2024

CTCB2308	1,460	-21.1%	9,930	6	41,000	1,343	(117)	37,000	3.0	14/03/2024
CTCB2309	3,300	-7.0%	140	199	41,000	2,654	(646)	35,000	3.0	23/09/2024
CTCB2310	1,200	-11.1%	216,640	213	41,000	1,011	(189)	35,000	8.0	07/10/2024
CTCB2311	3,980	-4.6%	660	45	41,000	3,044	(936)	32,000	3.0	22/04/2024
CTCB2312	3,480	-10.8%	11,340	125	41,000	3,046	(434)	32,600	3.0	11/07/2024
CTCB2401	5,000	0.0%	0	101	41,000	3,880	(1,120)	34,000	2.0	17/06/2024
CTPB2304	470	-16.1%	70,380	55	18,600	217	(253)	18,890	4.0	02/05/2024
CTPB2305	680	-10.5%	62,930	117	18,600	288	(392)	19,330	4.0	03/07/2024
CTPB2306	1,900	-8.2%	15,310	209	18,600	727	(1,173)	19,890	2.0	03/10/2024
CTPB2401	1,080	-2.7%	36,390	101	18,600	706	(374)	18,500	2.0	17/06/2024
CVHM2302	670	-4.3%	27,780	75	42,550	216	(454)	50,000	4.0	22/05/2024
CVHM2307	170	-5.6%	1,200	108	42,550	21	(149)	62,670	8.0	24/06/2024
CVHM2311	320	-33.3%	29,840	146	42,550	97	(223)	60,500	5.0	01/08/2024
CVHM2312	210	-48.8%	18,700	55	42,550	23	(187)	56,000	5.0	02/05/2024
CVHM2313	490	-5.8%	63,250	213	42,550	274	(216)	50,000	10.0	07/10/2024
CVHM2315	230	-11.5%	6,950	55	42,550	56	(174)	50,890	8.0	02/05/2024
CVHM2316	410	-6.8%	41,310	117	42,550	156	(254)	51,230	8.0	03/07/2024
CVHM2317	680	-4.2%	22,520	209	42,550	269	(411)	52,350	8.0	03/10/2024
CVHM2318	1,420	-0.7%	10,590	300	42,550	575	(845)	53,460	5.0	02/01/2025
CVHM2319	470	-14.6%	9,700	45	42,550	46	(424)	52,000	5.0	22/04/2024
CVHM2401	1,290	-3.0%	31,020	101	42,550	859	(431)	43,000	4.0	17/06/2024
CVIB2302	2,070	-7.6%	25,530	75	21,550	2,047	(23)	18,610	1.6	22/05/2024
CVIB2304	970	-4.0%	203,370	152	21,550	799	(171)	19,440	3.9	07/08/2024
CVIB2305	670	-4.3%	17,950	305	21,550	491	(179)	21,380	5.8	07/01/2025
CVIB2306	3,250	-0.3%	10,150	166	21,550	2,852	(398)	16,520	1.9	21/08/2024
CVIB2307	1,120	-3.5%	19,970	164	21,550	665	(455)	20,410	3.9	19/08/2024
CVIB2401	1,320	-6.4%	70	101	21,550	1,143	(177)	20,410	1.9	17/06/2024
CVIC2304	50	-77.3%	18,650	13	44,800	0	(50)	59,890	8.0	21/03/2024
CVIC2306	660	0.0%	0	108	44,800	37	(623)	62,220	8.0	24/06/2024
CVIC2308	460	-9.8%	130,900	152	44,800	266	(194)	50,000	10.0	07/08/2024
CVIC2309	500	-5.7%	85,250	213	44,800	293	(207)	52,000	10.0	07/10/2024
CVIC2312	420	-10.6%	42,090	117	44,800	154	(266)	52,350	10.0	03/07/2024
CVIC2313	670	-6.9%	10,720	209	44,800	251	(419)	53,460	10.0	03/10/2024
CVIC2314	1,880	-6.0%	1,180	300	44,800	655	(1,225)	54,570	5.0	02/01/2025
CVNM2306	720	-11.1%	6,110	108	70,000	248	(472)	72,630	9.6	24/06/2024
CVNM2308	670	-28.7%	21,580	55	70,000	419	(251)	68,490	7.9	02/05/2024
CVNM2310	470	-9.6%	114,560	152	70,000	119	(351)	79,410	9.9	07/08/2024
CVNM2311	820	-6.8%	79,460	305	70,000	273	(547)	79,410	9.9	07/01/2025
CVNM2313	230	-37.8%	21,890	55	70,000	5	(225)	83,360	9.9	02/05/2024
CVNM2314	970	0.0%	0	209	70,000	91	(879)	86,250	7.9	03/10/2024
CVNM2315	2,730	-3.2%	2,000	300	70,000	270	(2,460)	88,230	4.0	02/01/2025
CVNM2316	1,190	-4.8%	6,590	45	70,000	608	(582)	64,520	9.9	22/04/2024
CVPB2305	950	-5.9%	44,440	38	19,000	715	(235)	17,160	2.9	15/04/2024
CVPB2309	170	-15.0%	443,300	55	19,000	74	(96)	21,450	3.8	02/05/2024
CVPB2311	700	-16.7%	34,990	55	19,000	425	(275)	19,540	1.9	02/05/2024
CVPB2312	1,120	-14.5%	59,380	146	19,000	680	(440)	20,020	1.9	01/08/2024
CVPB2314	260	-18.8%	461,170	152	19,000	146	(114)	22,880	3.8	07/08/2024
CVPB2315	310	-11.4%	288,910	305	19,000	193	(117)	23,350	5.7	07/01/2025
CVPB2316	150	-21.1%	59,450	55	19,000	33	(117)	22,360	4.8	02/05/2024
CVPB2317	310	-18.4%	16,840	117	19,000	103	(207)	22,880	3.8	03/07/2024
CVPB2318	540	-10.0%	84,970	209	19,000	185	(355)	23,420	3.8	03/10/2024
CVPB2319	1,850	-7.5%	400	300	19,000	502	(1,348)	23,950	1.9	02/01/2025
CVPB2320	480	-14.3%	190	45	19,000	102	(378)	20,970	2.9	22/04/2024
CVPB2321	510	-5.6%	38,870	164	19,000	335	(175)	18,000	7.0	19/08/2024
CVPB2322	570	-13.6%	129,110	195	19,000	394	(176)	20,000	4.0	19/09/2024
CVRE2303	720	-14.3%	20,900	75	25,400	660	(60)	25,000	3.0	22/05/2024
CVRE2308	390	-2.5%	4,090	108	25,400	96	(294)	31,330	5.0	24/06/2024
CVRE2312	360	-30.8%	9,870	55	25,400	185	(175)	27,500	4.0	02/05/2024
CVRE2313	570	-5.0%	30,800	146	25,400	274	(296)	29,500	4.0	01/08/2024

CVRE2315	340	-8.1%	228,700	213	25,400	182	(158)	30,000	8.0	07/10/2024
CVRE2317	270	-3.6%	1,330	55	25,400	67	(203)	30,000	4.0	02/05/2024
CVRE2318	410	-10.9%	19,410	117	25,400	147	(263)	31,000	4.0	03/07/2024
CVRE2319	630	-12.5%	31,540	209	25,400	263	(367)	31,780	4.0	03/10/2024
CVRE2320	2,440	0.0%	0	300	25,400	735	(1,705)	32,330	2.0	02/01/2025
CVRE2321	520	-17.5%	11,070	14	25,400	9	(511)	29,000	4.0	22/03/2024
CVRE2322	1,380	-7.4%	59,500	132	25,400	1,033	(347)	24,000	3.0	18/07/2024
CVRE2323	1,050	1.9%	60,790	96	25,400	772	(278)	24,800	3.0	12/06/2024

(*) 歐式交易方式，以現金交易
(**) PHS 採用 Black-Scholes 估價方式

期投資股

股票代碼	證券所	現時價格	目標價*	報告日	預期 2024 年		
					盈利 (十億越盾)	PE Target	PB Target
IMP	HOSE	65,700	81,100	2/29/2024	355	13.5	2.1
NT2	HOSE	26,250	32,300	2/7/2024	640	14.5	2.1
VIB	HOSE	21,550	27,000	2/7/2024	9,843	7.0	1.4
VHM	HOSE	42,550	63,300	1/26/2024	27,904	9.9	1.2
MSH	HOSE	40,500	55,900	1/17/2024	318	13.2	2.1
SIP	HOSE	83,600	83,400	1/10/2024	1,123	10.9	3.5
KBC	HOSE	33,100	36,000	1/10/2024	1,647	10.8	1.4
IDC	HNX	57,800	56,000	1/10/2024	2,212	10.4	2.5
CTG	HOSE	34,500	36,375	1/10/2024	23,247	7.5	1.1
VCB	HOSE	95,100	87,329	1/10/2024	37,497	13.0	2.2
BID	HOSE	51,100	55,870	1/10/2024	25,522	11.1	1.8
TCB	HOSE	41,000	45,148	1/10/2024	22,796	7.0	1.0
MBB	HOSE	23,600	29,592	1/10/2024	23,926	5.6	1.2
MSB	HOSE	14,850	19,676	1/10/2024	6,093	6.5	1.0
TPB	HOSE	18,600	24,130	1/10/2024	7,508	7.1	1.2
OCB	HOSE	14,800	19,164	1/10/2024	4,880	8.1	1.1
ACB	HOSE	27,050	31,952	1/10/2024	18,261	6.8	1.3
VPB	HOSE	19,000	25,603	1/10/2024	16,420	10.5	1.1
STB	HOSE	30,650	34,494	1/10/2024	9,865	6.6	1.2
LPB	HOSE	17,100	18,389	1/10/2024	4,731	9.9	1.4
SHB	HOSE	11,700	16,146	1/10/2024	10,044	5.8	0.9
MWG	HOSE	47,750	61,600	1/10/2024	2,325	37.1	3.7
FRT	HOSE	146,000	119,200	1/10/2024	305	74.5	10.9
DGW	HOSE	60,300	55,300	1/10/2024	665	13.6	2.9
PNJ	HOSE	96,500	101,000	1/10/2024	2,357	14.7	2.9
VNM	HOSE	70,000	77,500	1/10/2024	10,402	15.6	4.7
SAB	HOSE	60,000	83,600	1/10/2024	5,162	21.9	4.8
HPG	HOSE	30,300	31,200	1/10/2024	15,721	21.9	1.8
VHC	HOSE	74,900	87,700	1/10/2024	1,218	13.2	1.7
FMC	HOSE	48,200	59,400	1/10/2024	318	12.2	1.6
ANV	HOSE	34,500	39,100	1/10/2024	261	20.0	1.8
STK	HOSE	29,700	36,700	1/10/2024	137	25.1	1.8
TCM	HOSE	45,000	54,700	1/10/2024	221	20.3	2.2
POW	HOSE	11,700	15,100	1/10/2024	2,363	17.5	1.1
GEG	HOSE	13,150	18,000	1/10/2024	227	40.0	1.6
GAS	HOSE	79,500	87,300	1/10/2024	12,352	16.5	2.8
BSR	UPCOM	19,539	20,500	1/10/2024	5,677	12.0	1.1
PLX	HOSE	36,800	42,300	1/10/2024	4,395	13.3	2.2
PVD	HOSE	30,800	29,100	1/10/2024	816	19.4	1.3
PVS	HNX	37,200	40,300	1/10/2024	1,136	15.6	1.2
NLG	HOSE	41,900	40,600	1/10/2024	631	22.2	1.5
KDH	HOSE	36,450	40,900	1/10/2024	1,232	23.6	1.9
VRE	HOSE	25,400	37,700	1/10/2024	4,252	20.1	2.5

資料來源: PHS 收集

*若除權交易日發生在報告日後將影響目標價

分析師認證

這份報告由 Pham Quang Chuong - 富鑫證券股份公司研究員製作。負責籌備本研究報告之全部或部份內容之研究分析師、策略分析師、研究人員以茲聲明，任何研究分析師、策略分析師、研究人員在於本研究報告所提出之觀點，皆精確反映出其對於該發行機構與證券之個人意見。各研究分析師、策略分析師、研究人員均保證，其報酬在過去與未來，絕對沒有任何一部分是直接或間接與研究分析師、策略分析師、研究人員在此研究報告中所呈現之特定推薦或觀點有關。

評等指標定義

加碼= 預估其未來之潛在上漲空間大於10%。

觀望= 預估其未來之潛在漲跌空間將在下上10%之間。

減碼= 預估其未來之潛在下跌空間大於10%。

未評等= 本股票並不在富鑫證券之評等涵蓋範圍，或者尚未上市。

績效表現根據12個月的總回報(包含股息)所評定。

富鑫證券股份公司

地址：21st Floor, Phu My Hung Building, 08 Hoang Van Thai Street, Tan Phu Ward, District 7, HCMC.

電話號碼：(84-28) 5 413 5479

傳真號碼：+84 28 5413 5473

胡志明市

富美興交易室

地址：Ground Floor, CR2-08, 107 Ton Dat Tien, Tan Phu Ward, District 7, Ho Chi Minh City

電話號碼：(84-28) 5 413 5478

傳真號碼：+84 28 5413 5473

Tan Binh 分行

地址：Park Legend Building, 251 Hoang Van Thu Street, Ward 2, Tan Binh District, HCMC

電話號碼：(84-28) 3813 2401

傳真號碼：(84-28) 3813 2415

第三郡分行

地址：4th & 5th Floor, D&D Tower, 458 Nguyen Thi Minh Khai, Ward 2, District 3, HCMC

電話號碼：(84-28) 382 08068

傳真號碼：(84-28) 3820 8206

第一郡分行

地址：Room 1003A, 10th Floor, No. 81-83-83B-85 Ham Nghi Street, Nguyen Thai Binh Ward, District 1, HCMC

電話號碼：(84-28) 3 535 6060

傳真號碼：(84-28) 3 535 2912

河內市

Ha Noi 分行

地址：5th Floor, Vinafor Building, No.127 Lo Duc, Dong Mac Ward, Hai Ba Trung District, Ha Noi

電話號碼：(84-24) 3 933 4566

傳真號碼：(84-24) 3 933 4820

Thanh Xuan 分行

地址：5th Floor, UDIC Complex Building, N04 Hoang Dao Thuy, Trung Hoa Ward, Cau Giay District, Ha Noi

電話號碼：(84-24) 6 250 9999

傳真號碼：(84-24) 6 250 6666

海防市

海防分行

地址：2nd Floor, Eliteco Building No.18 Tran Hung Dao, Hoang Van Thu Ward, Hong Bang District, Hai Phong

電話號碼：(84-225) 384 1810

傳真號碼：(84-225) 384 1801