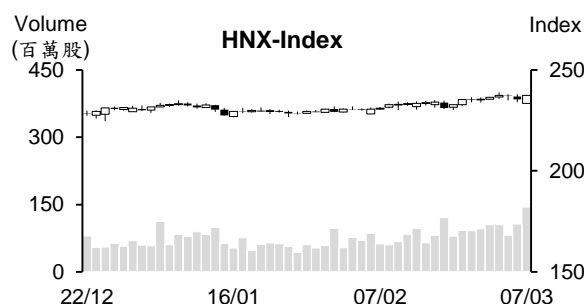
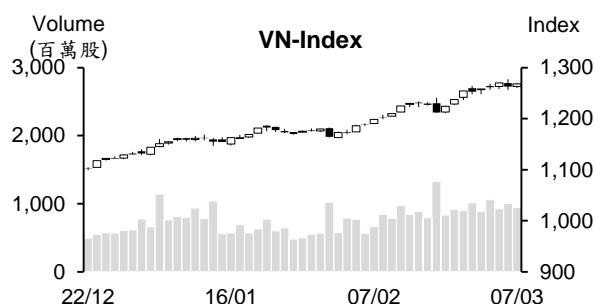


越股行情

07/03/2024	HOSE		VN30		HNX	
收盤價	1,268.46	0.45%	1,276.56	0.43%	237.37	0.81%
成交股數(百萬股)	1,017.59	-4.30%	265.74	-17.73%	149.59	37.43%
撮合股數(百萬股)	948.40	-5.31%	249.42	-14.25%	144.62	35.64%
與最近 20 日之平均比較	887.30	6.89%	275.76	-9.55%	88.52	63.38%
成交值(十億越盾)	25,095	0.74%	9,361	-13.37%	2,904	29.98%
撮合成交值(十億越盾)	23,545	1.81%	8,792	-9.96%	2,798	28.65%
與最近 20 日之平均比較	20,561	14.51%	8,545	2.89%	1,707	63.91%
上漲家數	253	45%	18	60%	104	44%
下跌家數	219	39%	10	33%	69	29%
持平家數	85	15%	2	7%	64	27%



市場概況

越股在昨日修正後今日(3月7日)已回升，量能維持在高水位。VN及HNX指數多數交易時間在平盤價位之上游走。HOSE的上漲及下跌檔數的差異不大。透過盤面觀察，證券族群為今日市場之焦點，其中較多證券股價量同步齊揚。不動產、食品-飲料、零售、石油、FPT族群、肥料、化學製品及紡織等類股也紛紛上漲。外資交易部分，外資連續三個交易日減碼，最近FUEVFNND、VNM及VHM遭到外資拋售。

技術分析

VN指數回升，量能維持高出最近二十日平均成交量。MA5、10及20均線呈現多頭排列，以及平滑異同移動平均線(MACD)維持在訊號線-Signal之上(買進訊號)，配合+DI在-DI之上，支持指數有機會向上測試1,300點關卡；河內部分，HNX指數今日也上漲，重新站回MA5，加上MA20排在50之上，預期指數將向上測試240點(2023年10月高點)。整體而言，短線盤勢走勢偏多，操作上建議投資人可趁著盤勢震盪時進行調節投資部位，基本面佳、2023年前景看好與吸引資金之股票為投資標的。

建議股名單: DPM、LCG (加碼)

(請參考第2頁)

當日調整股名單

次號	股票代碼	評等	評等日	現時價格	買入區間	持股表現	目標價	預期獲利	停損價	預期損失	備註
1	DPM	加碼	08/03/24	35.4	35.4	0.0%	40.3	13.8%	33.6	-5.1%	有機會持續上漲。
2	LCG	加碼	08/03/24	13.55	13.55	0.0%	14.6	7.7%	12.8	-5.5%	在回落至支撐時，出現積極訊號。

投資組合部位

次號	股票代碼	評等	評等日	現時價格	買入區間	持股表現	目標價	預期獲利	停損價	預期損失	備註
1	VNM	加碼	03/01/24	72	68.3	5.4%	75	9.8%	66.5	-2.6%	
2	OIL	加碼	08/01/24	10.0	10.2	-2.0%	11.6	13.7%	9.6	-6%	
3	POW	加碼	22/01/24	11.85	11.55	2.6%	12.5	8.2%	11.1	-4%	
4	DHG	加碼	23/01/24	113.00	106.1	6.5%	122	15.0%	100	-6%	
5	PVB	加碼	24/01/24	22.00	20.8	5.8%	23.2	11.5%	19.8	-5%	
6	PVT	加碼	25/01/24	27.30	26.75	2.1%	30.1	13%	25.7	-4%	
7	HPG	續抱	06/03/24	31	28.35	9.3%	33.4	18%	27	-5%	
8	GAS	續抱	07/02/24	80.4	75.7	6.2%	86	14%	74.2	-2%	
9	RAL	續抱	01/03/24	125.5	118.7	5.7%	133	12%	112	-6%	
10	PVD	續抱	04/03/24	31.6	28.75	9.9%	35.5	23%	27.8	-3%	
11	VPB	加碼	22/02/24	19.45	19.75	-1.5%	21.6	9%	19.2	-3%	
12	BVH	加碼	29/02/24	44.9	42.45	5.8%	47.5	12%	40.5	-5%	
13	VGC	加碼	01/03/24	55	55.4	-0.7%	65.5	18%	52.1	-6%	
14	CTD	加碼	04/03/24	70.6	69	2.3%	78	13%	65	-6%	
15	NT2	加碼	05/03/24	26.2	26.1	0.4%	28.3	8%	25.2	-3%	
16	SKG	加碼	06/03/24	15.2	15.2	0.0%	16.5	9%	14.5	-5%	

自然人之新開立證券交易帳戶逾 11.3 萬個

據越南集保中心 (VSD) 之統計數據顯示，截至 2 月 29 日為止，個人證券交易帳戶達 747 萬個 (佔越南人口的 7.5% 左右)，較 1 月底增加 113,097、較去年同期增長 1.8 倍。今年前兩個月自然人的證券帳戶增加 238,145，法人的證券帳戶增加 119 至 16,434 個。另外，2 月外國投資人的證券帳戶擴增 106 個至 45,677 個。截至 2 月底為止，國內外的證券帳戶達 753 萬個。

公共投資的執行資金近 60 兆越盾

財政部消息指出，今年前兩個月公共投資之執行資金高於去年同期 (近 60 兆越盾)。政府提出今年公共投資資金近 660 兆越盾之目標。然 20 部門及 38 地區仍未執行或執行比率低於計畫。

大米出口大幅成長

據農業及農村發展部的報告數據顯示，2024 年 1 月越南大米出口至 27 個市場，出口量及出口值分別為 51.2 萬多噸及 3.62 億美元。2 月大米出口量為 50.8 萬噸及出口值為 3.42 億美元。平均出口價格為每噸 673 美元 (創下歷史新高)。

相較於大米出口價格之上升，國內大米價格則下跌。2 月底及 3 月初國內大米價格較 1 月底下跌 500 越盾/公斤。農業及農村發展部預期 2024 年越南大米出口值可望達 50 億美元。

SJC 黃金價格創下歷史新高

3 月 7 日上午國內黃金價格大幅上漲至每兩 8,130 萬越盾 (創下歷史新高)。西貢珠寶公司的 SJC 黃金價格較 6 日上漲 30 萬越盾至每兩 7,930-8,130 萬越盾、24k 黃金價格上漲 30 萬越盾至每兩 6,680-6,800 萬越盾。DOJI 集團的 SJC 黃金價格也上漲至 7,925-8,125 萬越盾、24k 黃金價格為 6,750-6,880 萬越盾 (創下歷史新高)。

國際黃金價格維持高水位。3 月 7 日 9 時黃金價格為每盎司 2,145 美元 (約 6,400 萬越盾，不包含稅費在內)，相當於每兩約 6,640 萬越盾 (不包含稅費在內)。

資料來源：Cafef、VnEconomy、Vietnambiz

GELEX 計劃 2024 年獲利將為 1.921 兆越盾

2023 年 GELEX 股份公司 (HoSE : GEX) 合併營收淨額為 29.998 兆越盾，僅達成年度計畫的 80%。合併稅前盈餘達 1.397 兆越盾，較年度計畫高出 9.8%。

公司計劃 2024 年合併營收淨額及合併稅前盈餘將分別增長 7.7% 及 37.5% 至 32.303 兆越盾及 1.921 兆越盾。

TDM 預期 2024 年獲利將萎縮 32%

據 Thu Dau Mot 供水股份公司 (HOSE : TDM) 將於 3 月 28 日召開 2024 年股東大會之相關文件顯示，公司計劃營收將萎縮 21% 至近 5,200 億越盾。其中，供水營收將擴增 5% 至 4,970 億越盾 (供水銷售量逾 7,170 萬立方米)。公司計畫稅後盈餘將近 1,930 億越盾 (相當於去年同期的 68%)。預期今年股息比率將維持或高出 14%。另外，公司將於 5 月 15 日支出 1,400 億越盾來發放 2023 年股息。

公司已於 2024 年 2 月發行 1,000 萬股給股東 (比例為 10:1)，發行價格為每股 3 萬越盾。預期公司將於 2024 年第二季將完成增資，註冊資本將由 1 兆越盾擴增至 1.1 兆越盾。

今年前兩個月 Viglacera 獲利約 1,700 億越盾

Viglacera 股份公司 (VGC) 消息指出，2 月營收及稅前盈餘較去年同期分別成長 8% 及 31%。今年前兩個月合併營收縮減 9%，達成第一季計畫的 67%。其中，外銷額較去年同期增長逾 18% 至 550 萬美元。2 月稅前盈餘擴增 128%，達成年度計畫的 14%。

VGC 計劃今年合併營收將為 13.468 兆越盾，其中母公司營收為 5 兆越盾、稅前盈餘將為 1.216 兆越盾。

資料來源：Cafef、Vietnambiz

市場統計

撮合統計

推升指數的前五名股票

HOSE				HNX			
股票代碼	收盤價 (越盾)	漲跌 %	影響指數 %	股票代碼	收盤價 (VND)	漲跌 %	影響指數 %
MSN	80,800	5.07%	0.11%	SHS	18,700	5.06%	0.23%
DGC	120,900	6.99%	0.06%	PVS	37,900	1.07%	0.06%
BCM	69,000	4.23%	0.06%	CEO	22,300	1.36%	0.05%
FPT	111,300	2.02%	0.05%	EVS	9,100	8.33%	0.04%
PLX	37,500	3.45%	0.03%	KSV	29,400	1.73%	0.03%

拖累指數的前五名股票

HOSE				HNX			
股票代碼	收盤價 (越盾)	漲跌 %	影響指數 %	股票代碼	收盤價 (越盾)	漲跌 %	影響指數 %
BID	53,300	-2.02%	-0.12%	MVB	20,900	-9.91%	-0.08%
CTG	35,800	-0.83%	-0.03%	HHC	82,400	-9.95%	-0.05%
MBB	24,400	-0.81%	-0.02%	BAB	12,500	-0.79%	-0.03%
SAB	60,600	-1.14%	-0.02%	HUT	18,800	-0.53%	-0.03%
HDB	23,150	-1.28%	-0.02%	NTP	45,700	-1.30%	-0.02%

前五名成交量

HOSE				HNX			
股票代碼	收盤價 (越盾)	漲跌 %	成交量 (股)	股票代碼	收盤價 (越盾)	漲跌 %	成交量 (千股)
VIX	19,800	5.88%	63,138,648	SHS	18,700	5.06%	62,656,749
VND	23,500	2.17%	39,340,180	PVS	37,900	1.07%	11,763,285
SSI	37,700	1.62%	34,069,906	CEO	22,300	1.36%	10,001,219
HPG	31,000	0.65%	32,275,896	MBS	29,200	0.69%	5,459,637
DIG	27,350	0.74%	28,918,769	TIG	13,100	2.34%	4,532,122

前五名成交值

HOSE				HNX			
股票代碼	收盤價 (越盾)	漲跌 %	成交值 (十億越盾)	股票代碼	收盤價 (越盾)	漲跌 %	成交值 (十億越盾)
SSI	37,700	1.62%	1,280.4	SHS	18,700	5.06%	1,151.8
VIX	19,800	5.88%	1,226.9	PVS	37,900	1.07%	447.9
HPG	31,000	0.65%	998.6	CEO	22,300	1.36%	219.8
VND	23,500	2.17%	916.5	MBS	29,200	0.69%	160.4
DGC	120,900	6.99%	868.9	IDC	57,400	0.17%	106.0

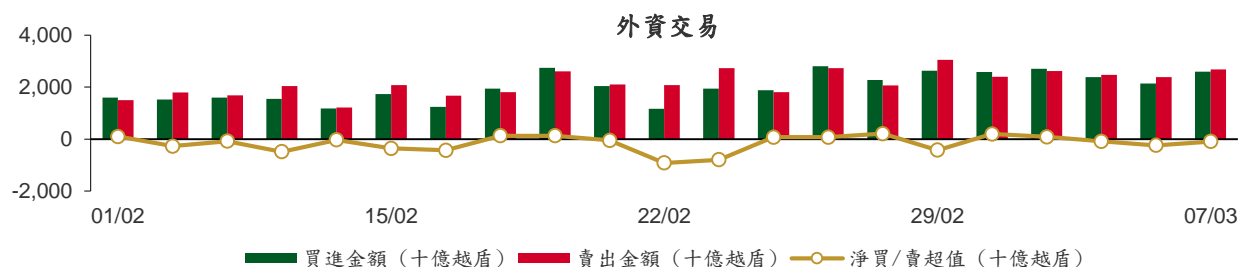
議價交易

前五名股

HOSE			HNX		
股票代碼	成交量 (股)	成交值 (十億越盾)	股票代碼	成交量 (股)	成交值 (十億越盾)
LPB	17,448,445	293.15	HUT	2,400,000	45.60
EIB	9,946,328	181.21	GKM	757,100	25.24
MBB	6,257,890	164.36	INN	301,240	14.10
VIX	9,070,000	158.81	IDV	137,822	5.00
FPT	1,212,150	137.11	MST	660,000	4.95

外資交易行情 (股票)

證交所	買進成交量 (百萬股)	買進金額 (十億越盾)	賣出成交量 (百萬股)	賣出金額 (十億越盾)	淨買/賣成 交易 (百萬股)	淨買/賣超值 (十億越盾)
HOSE	83.46	2,442.11	81.55	2,594.43	1.90	(152.32)
HNX	6.95	152.72	3.72	91.21	3.24	61.51
總計	90.41	2,594.83	85.27	2,685.64	5.14	(90.81)



前五名買進

HOSE				HNX			
股票代碼	收盤價 (越盾)	成交量 (股)	成交值 (十億越盾)	股票代碼	收盤價 (越盾)	成交量 (股)	成交值 (十億越盾)
VIX	19,800	16,865,300	310.20	SHS	18,700	3,878,700	71.04
MBB	24,400	6,257,800	164.36	PVS	37,900	580,800	22.16
DGC	120,900	1,380,600	161.42	INN	49,500	301,240	14.10
HPG	31,000	4,678,339	142.67	IDC	57,400	144,929	8.31
FPT	111,300	1,212,150	137.11	TNG	22,700	289,400	6.49

前五名賣出

HOSE				HNX			
股票代碼	收盤價 (越盾)	成交量 (股)	成交值 (十億越盾)	股票代碼	收盤價 (越盾)	成交量 (股)	成交值 (十億越盾)
FUEVFVND	29,780	6,436,600	191.35	PVS	37,900	528,300	20.07
HPG	31,000	6,208,139	190.73	INN	49,500	301,300	14.10
VNM	72,000	2,594,900	185.91	TIG	13,100	457,180	5.94
MBB	24,400	6,259,290	164.40	IDV	37,900	137,822	5.00
FPT	111,300	1,225,350	138.54	GMX	19,000	268,100	4.84

前五名淨買超

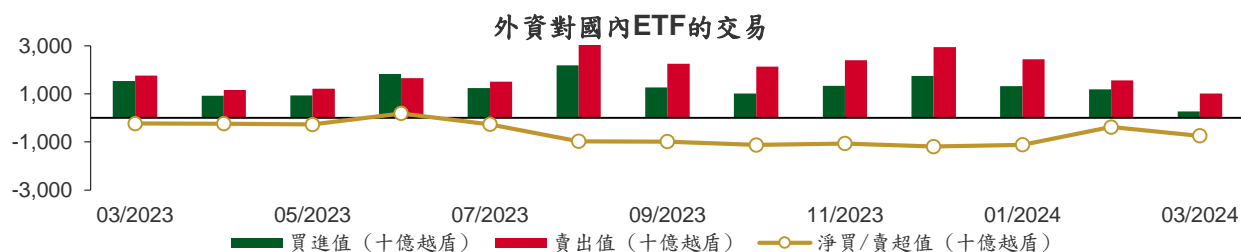
HOSE				HNX			
股票代碼	收盤價 (越盾)	淨買成交量 (股)	淨買超值 (十億越盾)	股票代碼	收盤價 (越盾)	淨買成交量 (股)	淨買超值 (十億越盾)
VIX	19,800	16,240,900	298.04	SHS	18,700	3,696,190	67.75
DGC	120,900	834,000	96.00	IDC	57,400	113,429	6.51
SSI	37,700	2,169,800	81.67	VGS	25,600	146,400	3.70
VCI	49,200	931,800	45.89	PVS	37,900	52,500	2.09
VRE	26,000	1,678,900	43.67	TNG	22,700	79,700	1.75

前五名淨賣超

HOSE				HNX			
股票代碼	收盤價 (越盾)	淨賣成交量 (股)	淨賣超值 (十億越盾)	股票代碼	收盤價 (越盾)	淨賣成交量 (股)	淨賣超值 (十億越盾)
FUEVFN30	29,780	(5,260,200)	(156.81)	BVS	33,000	(109,200)	(3.64)
VNM	72,000	(2,140,600)	(153.32)	CEO	22,300	(148,300)	(3.23)
VHM	43,200	(2,055,800)	(88.67)	DTD	28,500	(79,900)	(2.27)
DIG	27,350	(2,769,000)	(74.70)	MBS	29,200	(72,871)	(2.15)
SAB	60,600	(1,167,600)	(71.08)	DHT	26,100	(79,600)	(2.05)

ETF 交易

價格統計					外資交易			
ETF 代碼	收盤價 (越盾)	漲跌 (%)	成交量 (股)	成交值 (十億越盾)	ETF 代碼	買進金額 (十億越盾)	賣出金額 (十億越盾)	淨超值 (十億越盾)
E1VFN30	21,980	0.3%	2,936,746	64.31	E1VFN30	40.04	60.52	(20.48)
FUEMAV30	15,110	0.2%	23,200	0.35	FUEMAV30	0.31	0.15	0.16
FUESSV30	15,610	0.4%	21,302	0.33	FUESSV30	0.19	0.10	0.09
FUESSV50	18,000	0.0%	13,410	0.24	FUESSV50	0.09	0.00	0.09
FUESSVFL	20,890	0.2%	1,055,860	22.01	FUESSVFL	3.53	21.49	(17.97)
FUEVFN30	29,780	-0.3%	6,545,899	194.62	FUEVFN30	34.54	191.35	(156.81)
FUEVN100	17,110	0.5%	205,793	3.50	FUEVN100	1.73	1.48	0.25
FUEIP100	8,000	2.3%	4,500	0.04	FUEIP100	0.00	0.00	0.00
FUEKIV30	8,370	-0.4%	17,100	0.14	FUEKIV30	0.12	0.11	0.02
FUEDCMID	11,660	0.3%	78,274	0.91	FUEDCMID	0.00	0.76	(0.75)
FUEKIVFS	12,100	0.0%	100	0.00	FUEKIVFS	0.00	0.00	(0.00)
FUEMAVND	12,470	0.0%	100	0.00	FUEMAVND	0.00	0.00	0.00
FUEFCV50	12,350	2.1%	5,800	0.07	FUEFCV50	0.00	0.00	0.00
FUEBFVND	12,510	0.0%	0	0.00	FUEBFVND	0.00	0.00	0.00
總計			10,908,084	286.53	總計	80.57	275.97	(195.40)



權證資訊

權證代碼 (*)	收盤價 (越盾)	漲跌 (%)	成交量	到期的 天數	標的股票 之價格 (越盾)	權證理 論價格 (越盾) (**)	與收盤價 的差異 (越盾)	履約價格 (越盾)	行使比 例 n:1	最後交易日
CACB2304	2,210	-1.3%	130	200	27,500	1,727	(483)	23,000	3.0	23/09/2024
CACB2305	1,020	-2.9%	133,150	214	27,500	745	(275)	24,000	6.0	07/10/2024
CACB2306	2,240	-3.9%	124,210	133	27,500	1,933	(307)	22,000	3.0	18/07/2024
CACB2307	790	-2.5%	28,890	165	27,500	584	(206)	25,000	6.0	19/08/2024
CACB2401	2,020	-17.2%	7,650	102	27,500	1,565	(455)	25,000	2.0	17/06/2024
CFPT2305	4,580	7.0%	4,560	39	111,300	4,471	(109)	67,210	9.9	15/04/2024
CFPT2309	4,150	10.4%	23,280	56	111,300	3,991	(159)	80,060	7.9	02/05/2024
CFPT2310	4,110	11.4%	24,190	147	111,300	3,505	(605)	84,510	7.9	01/08/2024
CFPT2311	2,280	11.8%	33,030	7	111,300	2,261	(19)	88,960	9.9	14/03/2024
CFPT2313	2,070	7.8%	7,170	153	111,300	1,404	(666)	100,000	10.0	07/08/2024
CFPT2314	2,750	7.8%	17,660	306	111,300	1,666	(1,084)	100,000	10.0	07/01/2025
CFPT2315	4,540	6.8%	30	46	111,300	3,942	(598)	80,000	8.0	22/04/2024
CFPT2316	3,260	6.9%	46,770	133	111,300	3,004	(256)	82,000	10.0	18/07/2024
CFPT2317	1,580	4.6%	20,230	257	111,300	1,012	(568)	101,000	15.0	19/11/2024
CFPT2318	2,460	11.8%	16,050	126	111,300	1,790	(670)	99,000	8.0	11/07/2024
CHDB2304	1,420	-2.1%	2,430	14	23,150	1,396	(24)	18,280	3.5	21/03/2024
CHDB2306	1,590	0.6%	340	109	23,150	1,170	(420)	19,340	3.5	24/06/2024
CHPG2309	2,350	1.3%	192,920	76	31,000	2,435	85	24,000	3.0	22/05/2024
CHPG2315	1,600	-3.0%	170	105	31,000	1,152	(448)	27,780	4.0	20/06/2024
CHPG2316	1,570	7.5%	470	196	31,000	1,226	(344)	28,890	4.0	19/09/2024
CHPG2318	600	0.0%	46,060	15	31,000	543	(57)	29,220	4.0	22/03/2024
CHPG2319	1,010	6.3%	45,180	109	31,000	823	(187)	30,110	4.0	24/06/2024
CHPG2321	2,260	6.6%	40,710	39	31,000	2,206	(54)	24,500	3.0	15/04/2024
CHPG2322	2,140	3.4%	12,760	130	31,000	1,805	(335)	30,000	2.0	15/07/2024
CHPG2326	1,100	6.8%	323,050	56	31,000	1,048	(52)	27,500	4.0	02/05/2024
CHPG2328	1,820	5.8%	100,650	56	31,000	1,739	(81)	28,500	2.0	02/05/2024
CHPG2329	2,300	1.8%	3,800	147	31,000	2,171	(129)	29,000	2.0	01/08/2024
CHPG2330	320	-42.9%	127,390	7	31,000	251	(69)	31,000	3.0	14/03/2024
CHPG2331	1,050	2.9%	166,390	214	31,000	928	(122)	28,000	6.0	07/10/2024
CHPG2332	1,050	6.1%	15,440	245	31,000	926	(124)	28,500	6.0	07/11/2024
CHPG2333	1,070	0.9%	38,070	273	31,000	921	(149)	29,000	6.0	05/12/2024
CHPG2334	810	-1.2%	223,070	306	31,000	693	(117)	29,500	8.0	07/01/2025
CHPG2336	1,050	0.0%	0	56	31,000	937	(113)	28,110	4.0	02/05/2024
CHPG2337	1,080	0.0%	0	118	31,000	909	(171)	29,670	4.0	03/07/2024
CHPG2338	1,340	0.0%	0	210	31,000	1,116	(224)	30,000	4.0	03/10/2024
CHPG2339	4,100	0.0%	0	301	31,000	2,579	(1,521)	30,220	2.0	02/01/2025
CHPG2340	2,530	0.0%	0	46	31,000	2,065	(465)	25,000	3.0	22/04/2024
CHPG2341	1,980	5.9%	60,180	133	31,000	1,823	(157)	30,000	2.0	18/07/2024
CHPG2342	1,040	3.0%	48,990	257	31,000	850	(190)	24,000	10.0	19/11/2024
CHPG2343	1,570	4.7%	20	97	31,000	1,457	(113)	28,000	3.0	12/06/2024
CHPG2401	1,010	-1.0%	35,000	102	31,000	920	(90)	31,000	3.0	17/06/2024
CMBB2306	4,590	2.0%	250	76	24,400	4,421	(169)	16,970	1.7	22/05/2024
CMBB2309	1,470	0.0%	33,900	56	24,400	1,371	(99)	19,000	4.0	02/05/2024
CMBB2311	2,900	-2.0%	5,080	56	24,400	2,742	(158)	19,000	2.0	02/05/2024
CMBB2312	3,020	-1.0%	51,830	147	24,400	2,652	(368)	19,500	2.0	01/08/2024
CMBB2313	1,900	-30.9%	11,340	7	24,400	1,705	(195)	21,000	2.0	14/03/2024
CMBB2314	1,470	-2.7%	1,700	153	24,400	1,226	(244)	20,000	4.0	07/08/2024
CMBB2315	1,780	-0.6%	10,210	306	24,400	1,379	(401)	20,000	4.0	07/01/2025
CMBB2316	910	-3.2%	32,770	56	24,400	647	(263)	18,000	10.0	02/05/2024
CMBB2317	1,120	-0.9%	13,630	165	24,400	991	(129)	20,000	5.0	19/08/2024
CMBB2318	1,840	-0.5%	108,260	196	24,400	1,695	(145)	18,000	4.0	19/09/2024
CMBB2401	2,750	-8.3%	50	102	24,400	2,347	(403)	20,000	2.0	17/06/2024

本日報由富鑫證券股份有限公司研究部發佈，以上所有資訊乃源於可靠之消息來源，但由於證券市場瞬息萬變且受許多不可預測之因素影響，投資人應審慎投資、自負風險。

CMSN2302	2,450	21.9%	39,130	76	80,800	2,631	181	66,000	6.0	22/05/2024
CMSN2307	880	27.5%	9,030	109	80,800	581	(299)	83,000	10.0	24/06/2024
CMSN2311	1,030	30.4%	33,890	147	80,800	615	(415)	88,500	8.0	01/08/2024
CMSN2313	1,320	20.0%	45,630	214	80,800	998	(322)	80,000	10.0	07/10/2024
CMSN2315	610	3.4%	119,420	56	80,800	429	(181)	82,000	10.0	02/05/2024
CMSN2316	1,400	17.7%	200	210	80,800	814	(586)	83,980	10.0	03/10/2024
CMSN2317	2,170	15.4%	5,710	301	80,800	1,125	(1,045)	86,870	8.0	02/01/2025
CMWG2305	3,450	1.5%	104,240	76	49,000	3,413	(37)	35,660	4.0	22/05/2024
CMWG2309	480	-14.3%	41,110	56	49,000	289	(191)	54,000	5.0	02/05/2024
CMWG2310	970	2.1%	26,580	147	49,000	640	(330)	54,500	5.0	01/08/2024
CMWG2312	620	-29.6%	67,470	47	49,000	269	(351)	56,000	3.0	23/04/2024
CMWG2313	1,060	-1.9%	18,620	153	49,000	825	(235)	50,000	6.0	07/08/2024
CMWG2314	880	-4.4%	26,000	306	49,000	648	(232)	52,000	10.0	07/01/2025
CMWG2315	310	-20.5%	9,090	56	49,000	164	(146)	48,890	20.0	02/05/2024
CMWG2316	1,060	3.9%	142,610	167	49,000	1,018	(42)	48,000	6.0	21/08/2024
CMWG2317	740	-2.6%	360	46	49,000	414	(326)	50,000	6.0	22/04/2024
CMWG2318	1,840	2.8%	23,100	133	49,000	1,511	(329)	42,000	6.0	18/07/2024
CNVL2303	270	0.0%	4,210	14	16,900	165	(105)	17,330	4.0	21/03/2024
CNVL2305	1,200	4.4%	970	109	16,900	569	(631)	17,000	4.0	24/06/2024
CPDR2303	2,230	5.2%	9,860	14	28,650	2,195	(35)	19,890	4.0	21/03/2024
CPDR2305	2,600	1.2%	3,250	109	28,650	2,280	(320)	20,220	4.0	24/06/2024
CPOW2304	10	-95.2%	3,790	14	11,850	0	(10)	16,330	2.0	21/03/2024
CPOW2306	180	-40.0%	1,980	109	11,850	24	(156)	16,000	2.0	24/06/2024
CPOW2308	190	0.0%	15,320	39	11,850	89	(101)	12,000	5.0	15/04/2024
CPOW2309	140	-50.0%	11,650	69	11,850	33	(107)	14,500	2.0	15/05/2024
CPOW2313	650	-4.4%	69,920	118	11,850	252	(398)	12,890	2.0	03/07/2024
CPOW2314	930	-4.1%	150	210	11,850	368	(562)	13,110	2.0	03/10/2024
CPOW2315	1,150	-4.2%	910	301	11,850	436	(714)	13,460	2.0	02/01/2025
CSHB2302	690	1.5%	57,630	56	11,900	323	(367)	12,000	2.0	02/05/2024
CSHB2303	960	-4.0%	500	117	11,900	406	(554)	12,350	2.0	02/07/2024
CSHB2304	430	2.4%	5,890	118	11,900	225	(205)	11,670	5.0	03/07/2024
CSHB2305	520	0.0%	4,350	210	11,900	217	(303)	12,560	5.0	03/10/2024
CSHB2306	1,560	0.0%	12,130	301	11,900	642	(918)	12,780	2.0	02/01/2025
CSTB2306	1,550	-4.3%	71,790	76	31,300	1,544	(6)	30,000	2.0	22/05/2024
CSTB2312	590	-4.8%	8,260	105	31,300	404	(186)	33,330	5.0	20/06/2024
CSTB2313	790	0.0%	0	196	31,300	470	(320)	35,560	5.0	19/09/2024
CSTB2315	60	-78.6%	18,020	15	31,300	41	(19)	34,330	5.0	22/03/2024
CSTB2316	400	-4.8%	8,500	109	31,300	241	(159)	36,330	5.0	24/06/2024
CSTB2318	630	-4.6%	47,380	69	31,300	497	(133)	32,000	4.0	15/05/2024
CSTB2319	580	-3.3%	22,890	39	31,300	515	(65)	27,000	9.0	15/04/2024
CSTB2322	740	-6.3%	285,400	56	31,300	689	(51)	30,000	4.0	02/05/2024
CSTB2324	720	-5.3%	4,600	56	31,300	555	(165)	31,000	4.0	02/05/2024
CSTB2325	1,180	2.6%	6,680	147	31,300	823	(357)	31,500	4.0	01/08/2024
CSTB2326	1,060	-7.8%	10	47	31,300	604	(456)	33,000	2.0	23/04/2024
CSTB2327	600	-6.3%	121,670	153	31,300	524	(76)	32,000	6.0	07/08/2024
CSTB2328	650	-5.8%	297,060	306	31,300	529	(121)	33,000	8.0	07/01/2025
CSTB2330	370	-5.1%	37,110	56	31,300	265	(105)	34,000	4.0	02/05/2024
CSTB2331	490	-5.8%	141,410	118	31,300	331	(159)	35,000	5.0	03/07/2024
CSTB2332	740	-2.6%	33,020	210	31,300	478	(262)	35,890	5.0	03/10/2024
CSTB2333	3,220	0.0%	0	301	31,300	1,568	(1,652)	36,110	2.0	02/01/2025
CSTB2334	2,350	-2.5%	20,100	167	31,300	2,001	(349)	27,000	3.0	21/08/2024
CSTB2335	1,360	0.0%	0	46	31,300	675	(685)	31,000	3.0	22/04/2024
CSTB2336	560	-5.1%	50,360	71	31,300	496	(64)	31,000	5.0	17/05/2024
CSTB2337	1,280	-2.3%	78,890	257	31,300	966	(314)	27,000	7.0	19/11/2024
CSTB2338	1,550	-3.1%	218,170	97	31,300	1,323	(227)	29,000	3.0	12/06/2024
CSTB2401	1,360	0.0%	0	102	31,300	983	(377)	31,000	3.0	17/06/2024
CTCB2302	5,210	-1.5%	7,120	76	42,600	5,245	35	27,000	3.0	22/05/2024
CTCB2306	2,810	0.4%	20,550	56	42,600	2,688	(122)	32,000	4.0	02/05/2024
CTCB2307	2,620	0.0%	0	147	42,600	2,393	(227)	34,000	4.0	01/08/2024

CTCB2308	1,850	-4.2%	9,190	7	42,600	1,874	24	37,000	3.0	14/03/2024
CTCB2309	3,550	-5.3%	30	200	42,600	3,085	(465)	35,000	3.0	23/09/2024
CTCB2310	1,350	-1.5%	238,980	214	42,600	1,172	(178)	35,000	8.0	07/10/2024
CTCB2311	4,170	5.3%	10	46	42,600	3,571	(599)	32,000	3.0	22/04/2024
CTCB2312	3,900	-0.3%	12,570	126	42,600	3,533	(367)	32,600	3.0	11/07/2024
CTCB2401	5,000	13.6%	1,010	102	42,600	4,597	(403)	34,000	2.0	17/06/2024
CTPB2304	560	-1.8%	24,660	56	19,250	307	(253)	18,890	4.0	02/05/2024
CTPB2305	760	-2.6%	108,590	118	19,250	373	(387)	19,330	4.0	03/07/2024
CTPB2306	2,070	0.0%	2,210	210	19,250	890	(1,180)	19,890	2.0	03/10/2024
CTPB2401	1,110	3.7%	48,280	102	19,250	904	(206)	18,500	2.0	17/06/2024
CVHM2302	700	-4.1%	31,080	76	43,200	258	(442)	50,000	4.0	22/05/2024
CVHM2307	180	-35.7%	520	109	43,200	26	(154)	62,670	8.0	24/06/2024
CVHM2311	350	-27.1%	6,230	147	43,200	113	(237)	60,500	5.0	01/08/2024
CVHM2312	210	-48.8%	11,490	56	43,200	31	(179)	56,000	5.0	02/05/2024
CVHM2313	520	4.0%	78,590	214	43,200	300	(220)	50,000	10.0	07/10/2024
CVHM2315	260	-10.3%	4,820	56	43,200	71	(189)	50,890	8.0	02/05/2024
CVHM2316	440	0.0%	77,900	118	43,200	178	(262)	51,230	8.0	03/07/2024
CVHM2317	710	-2.7%	66,100	210	43,200	296	(414)	52,350	8.0	03/10/2024
CVHM2318	1,430	-1.4%	38,340	301	43,200	623	(807)	53,460	5.0	02/01/2025
CVHM2319	550	0.0%	180	46	43,200	61	(489)	52,000	5.0	22/04/2024
CVHM2401	1,330	-1.5%	10,030	102	43,200	953	(377)	43,000	4.0	17/06/2024
CVIB2302	2,240	-2.2%	11,400	76	21,850	2,213	(27)	18,610	1.6	22/05/2024
CVIB2304	1,010	-5.6%	67,750	153	21,850	858	(152)	19,440	3.9	07/08/2024
CVIB2305	700	-2.8%	5,270	306	21,850	523	(177)	21,380	5.8	07/01/2025
CVIB2306	3,260	-0.6%	600	167	21,850	2,998	(262)	16,520	1.9	21/08/2024
CVIB2307	1,160	-0.9%	14,470	165	21,850	718	(442)	20,410	3.9	19/08/2024
CVIB2401	1,410	-2.1%	1,700	102	21,850	1,255	(155)	20,410	1.9	17/06/2024
CVIC2304	50	-78.3%	7,140	14	45,600	0	(50)	59,890	8.0	21/03/2024
CVIC2306	660	32.0%	3,500	109	45,600	46	(614)	62,220	8.0	24/06/2024
CVIC2308	510	2.0%	45,820	153	45,600	300	(210)	50,000	10.0	07/08/2024
CVIC2309	530	1.9%	33,000	214	45,600	325	(205)	52,000	10.0	07/10/2024
CVIC2312	470	2.2%	95,470	118	45,600	180	(290)	52,350	10.0	03/07/2024
CVIC2313	720	0.0%	30,570	210	45,600	280	(440)	53,460	10.0	03/10/2024
CVIC2314	2,000	2.6%	7,680	301	45,600	717	(1,283)	54,570	5.0	02/01/2025
CVNM2306	810	-1.2%	9,950	109	72,000	348	(462)	72,630	9.6	24/06/2024
CVNM2308	940	1.1%	24,640	56	72,000	597	(343)	68,490	7.9	02/05/2024
CVNM2310	520	-1.9%	379,920	153	72,000	171	(349)	79,410	9.9	07/08/2024
CVNM2311	880	-2.2%	22,360	306	72,000	346	(534)	79,410	9.9	07/01/2025
CVNM2313	230	-37.8%	122,650	56	72,000	13	(217)	83,360	9.9	02/05/2024
CVNM2314	970	-2.0%	470	210	72,000	130	(840)	86,250	7.9	03/10/2024
CVNM2315	2,820	0.4%	1,400	301	72,000	362	(2,458)	88,230	4.0	02/01/2025
CVNM2316	1,250	-2.3%	11,640	46	72,000	792	(458)	64,520	9.9	22/04/2024
CVPB2305	1,010	1.0%	21,260	39	19,450	851	(159)	17,160	2.9	15/04/2024
CVPB2309	200	5.3%	104,760	56	19,450	104	(96)	21,450	3.8	02/05/2024
CVPB2311	840	-1.2%	29,880	56	19,450	546	(294)	19,540	1.9	02/05/2024
CVPB2312	1,310	-3.0%	3,060	147	19,450	798	(512)	20,020	1.9	01/08/2024
CVPB2314	320	6.7%	129,810	153	19,450	178	(142)	22,880	3.8	07/08/2024
CVPB2315	350	-2.8%	245,630	306	19,450	221	(129)	23,350	5.7	07/01/2025
CVPB2316	190	-5.0%	9,430	56	19,450	48	(142)	22,360	4.8	02/05/2024
CVPB2317	380	5.6%	95,660	118	19,450	131	(249)	22,880	3.8	03/07/2024
CVPB2318	600	-1.6%	80,560	210	19,450	219	(381)	23,420	3.8	03/10/2024
CVPB2319	2,000	-3.9%	300	301	19,450	578	(1,422)	23,950	1.9	02/01/2025
CVPB2320	560	-5.1%	30	46	19,450	146	(414)	20,970	2.9	22/04/2024
CVPB2321	540	1.9%	28,590	165	19,450	379	(161)	18,000	7.0	19/08/2024
CVPB2322	660	-1.5%	44,860	196	19,450	453	(207)	20,000	4.0	19/09/2024
CVRE2303	840	5.0%	55,850	76	26,000	785	(55)	25,000	3.0	22/05/2024
CVRE2308	400	11.1%	3,060	109	26,000	122	(278)	31,330	5.0	24/06/2024
CVRE2312	520	26.8%	430	56	26,000	242	(278)	27,500	4.0	02/05/2024
CVRE2313	600	3.5%	11,680	147	26,000	327	(273)	29,500	4.0	01/08/2024

CVRE2315	370	0.0%	337,160	214	26,000	211	(159)	30,000	8.0	07/10/2024
CVRE2317	280	0.0%	260	56	26,000	95	(185)	30,000	4.0	02/05/2024
CVRE2318	460	9.5%	34,070	118	26,000	184	(276)	31,000	4.0	03/07/2024
CVRE2319	720	4.4%	18,010	210	26,000	308	(412)	31,780	4.0	03/10/2024
CVRE2320	2,440	0.0%	0	301	26,000	836	(1,604)	32,330	2.0	02/01/2025
CVRE2321	630	-4.6%	12,340	15	26,000	20	(610)	29,000	4.0	22/03/2024
CVRE2322	1,490	1.4%	69,640	133	26,000	1,171	(319)	24,000	3.0	18/07/2024
CVRE2323	1,030	3.0%	21,080	97	26,000	901	(129)	24,800	3.0	12/06/2024

(*) 歐式交易方式，以現金交易
(**) PHS 採用 Black-Scholes 估價方式

期投資股

股票代碼	證券所	現時價格	目標價*	報告日	預期 2024 年		
					盈利 (十億越盾)	PE 目標	PB 目標
IMP	HOSE	65,800	81,100	2/29/2024	355	13.5	2.1
NT2	HOSE	26,200	32,300	2/7/2024	640	14.5	2.1
VIB	HOSE	21,850	27,000	2/7/2024	9,843	7.0	1.4
VHM	HOSE	43,200	63,300	1/26/2024	27,904	9.9	1.2
MSH	HOSE	40,650	55,900	1/17/2024	318	13.2	2.1
SIP	HOSE	83,200	83,400	1/10/2024	1,123	10.9	3.5
KBC	HOSE	32,950	36,000	1/10/2024	1,647	10.8	1.4
IDC	HNX	57,400	56,000	1/10/2024	2,212	10.4	2.5
CTG	HOSE	35,800	36,375	1/10/2024	23,247	7.5	1.1
VCB	HOSE	95,800	87,329	1/10/2024	37,497	13.0	2.2
BID	HOSE	53,300	55,870	1/10/2024	25,522	11.1	1.8
TCB	HOSE	42,600	45,148	1/10/2024	22,796	7.0	1.0
MBB	HOSE	24,400	29,592	1/10/2024	23,926	5.6	1.2
MSB	HOSE	15,350	19,676	1/10/2024	6,093	6.5	1.0
TPB	HOSE	19,250	24,130	1/10/2024	7,508	7.1	1.2
OCB	HOSE	15,100	19,164	1/10/2024	4,880	8.1	1.1
ACB	HOSE	27,500	31,952	1/10/2024	18,261	6.8	1.3
VPB	HOSE	19,450	25,603	1/10/2024	16,420	10.5	1.1
STB	HOSE	31,300	34,494	1/10/2024	9,865	6.6	1.2
LPB	HOSE	17,700	18,389	1/10/2024	4,731	9.9	1.4
SHB	HOSE	11,900	16,146	1/10/2024	10,044	5.8	0.9
MWG	HOSE	49,000	61,600	1/10/2024	2,325	37.1	3.7
FRT	HOSE	147,000	119,200	1/10/2024	305	74.5	10.9
DGW	HOSE	58,000	55,300	1/10/2024	665	13.6	2.9
PNJ	HOSE	96,500	101,000	1/10/2024	2,357	14.7	2.9
VNM	HOSE	72,000	77,500	1/10/2024	10,402	15.6	4.7
SAB	HOSE	60,600	83,600	1/10/2024	5,162	21.9	4.8
HPG	HOSE	31,000	31,200	1/10/2024	15,721	21.9	1.8
VHC	HOSE	76,500	87,700	1/10/2024	1,218	13.2	1.7
FMC	HOSE	48,100	59,400	1/10/2024	318	12.2	1.6
ANV	HOSE	35,200	39,100	1/10/2024	261	20.0	1.8
STK	HOSE	28,250	36,700	1/10/2024	137	25.1	1.8
TCM	HOSE	45,000	54,700	1/10/2024	221	20.3	2.2
POW	HOSE	11,850	15,100	1/10/2024	2,363	17.5	1.1
GEG	HOSE	13,300	18,000	1/10/2024	227	40.0	1.6
GAS	HOSE	80,400	87,300	1/10/2024	12,352	16.5	2.8
BSR	UPCOM	19,619	20,500	1/10/2024	5,677	12.0	1.1
PLX	HOSE	37,500	42,300	1/10/2024	4,395	13.3	2.2
PVD	HOSE	31,600	29,100	1/10/2024	816	19.4	1.3
PVS	HNX	37,900	40,300	1/10/2024	1,136	15.6	1.2
NLG	HOSE	42,900	40,600	1/10/2024	631	22.2	1.5
KDH	HOSE	36,500	40,900	1/10/2024	1,232	23.6	1.9
VRE	HOSE	26,000	37,700	1/10/2024	4,252	20.1	2.5

資料來源: PHS 收集

*若除權交易日發生在報告日後將影響目標價

分析師認證

這份報告由 Pham Quang Chuong - 富鑫證券股份公司研究員製作。負責籌備本研究報告之全部或部份內容之研究分析師、策略分析師、研究人員以茲聲明，任何研究分析師、策略分析師、研究人員在於本研究報告所提出之觀點，皆精確反映出其對於該發行機構與證券之個人意見。各研究分析師、策略分析師、研究人員均保證，其報酬在過去與未來，絕對沒有任何一部分是直接或間接與研究分析師、策略分析師、研究人員在此研究報告中所呈現之特定推薦或觀點有關。

評等指標定義

加碼= 預估其未來之潛在上漲空間大於10%。

觀望= 預估其未來之潛在漲跌空間將在下上10%之間。

減碼= 預估其未來之潛在下跌空間大於10%。

未評等= 本股票並不在富鑫證券之評等涵蓋範圍，或者尚未上市。

績效表現根據12個月的總回報(包含股息)所評定。

富鑫證券股份公司

地址：21st Floor, Phu My Hung Building, 08 Hoang Van Thai Street, Tan Phu Ward, District 7, HCMC.

電話號碼：(84-28) 5 413 5479

傳真號碼：+84 28 5413 5473

胡志明市

富美興交易室

地址：Ground Floor, CR2-08, 107 Ton Dat Tien, Tan Phu Ward, District 7, Ho Chi Minh City

電話號碼：(84-28) 5 413 5478

傳真號碼：+84 28 5413 5473

Tan Binh 分行

地址：Park Legend Building, 251 Hoang Van Thu Street, Ward 2, Tan Binh District, HCMC

電話號碼：(84-28) 3813 2401

傳真號碼：(84-28) 3813 2415

第三郡分行

地址：4th & 5th Floor, D&D Tower, 458 Nguyen Thi Minh Khai, Ward 2, District 3, HCMC

電話號碼：(84-28) 382 08068

傳真號碼：(84-28) 3820 8206

第一郡分行

地址：Room 1003A, 10th Floor, No. 81-83-83B-85 Ham Nghi Street, Nguyen Thai Binh Ward, District 1, HCMC

電話號碼：(84-28) 3 535 6060

傳真號碼：(84-28) 3 535 2912

河內市

Ha Noi 分行

地址：5th Floor, Vinafor Building, No.127 Lo Duc, Dong Mac Ward, Hai Ba Trung District, Ha Noi

電話號碼：(84-24) 3 933 4566

傳真號碼：(84-24) 3 933 4820

Thanh Xuan 分行

地址：5th Floor, UDIC Complex Building, N04 Hoang Dao Thuy, Trung Hoa Ward, Cau Giay District, Ha Noi

電話號碼：(84-24) 6 250 9999

傳真號碼：(84-24) 6 250 6666

海防市

海防分行

地址：2nd Floor, Eliteco Building No.18 Tran Hung Dao, Hoang Van Thu Ward, Hong Bang District, Hai Phong

電話號碼：(84-225) 384 1810

傳真號碼：(84-225) 384 1801