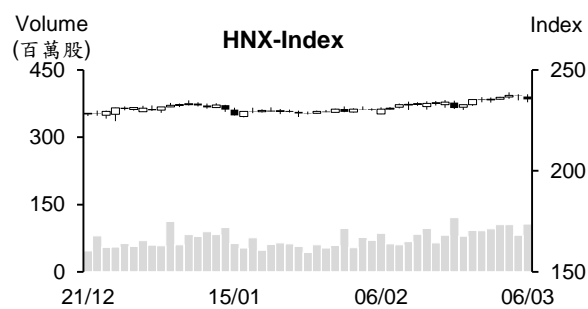
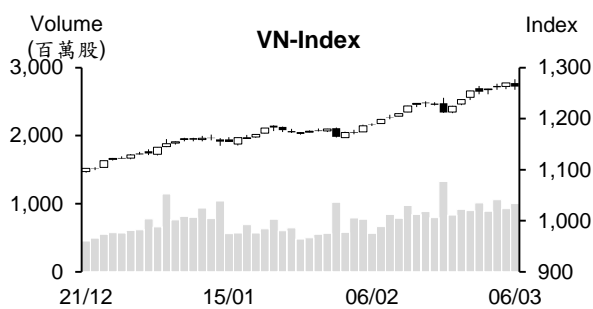


越股行情

06/03/2024	HOSE		VN30		HNX	
收盤價	1,262.73	-0.57%	1,271.07	-0.71%	235.45	-0.80%
成交股數(百萬股)	1,063.31	5.12%	323.00	11.16%	108.85	30.70%
撮合股數(百萬股)	1,001.60	7.89%	290.88	14.78%	106.63	31.00%
與最近 20 日之平均比較	868.82	15.28%	271.22	7.25%	83.96	26.99%
成交值(十億越盾)	24,911	2.23%	10,805	5.68%	2,234	40.77%
撮合成交值(十億越盾)	23,126	4.24%	9,765	8.48%	2,175	39.91%
與最近 20 日之平均比較	20,034	15.43%	8,362	16.78%	1,625	33.84%
上漲家數	130	24%	8	27%	63	26%
下跌家數	356	64%	18	60%	115	47%
持平家數	67	12%	4	13%	65	27%



市場概況

今日越股兩大指數同步下跌，跌幅較為明顯。早盤交易時段，VN 指數多數交易時間在平盤價位附近游走。可惜，獲利了結賣壓開始湧現，使早盤盤末盤勢呈現回落並其後維持走低。VN 指數在午盤交易時段曾經跌逾 12 點，然盤末指數跌幅逐漸收窄，終場下跌 7.2 點 (-0.57%)，收在 1,262.7 點；HNX 指數也下跌，收在 235.4 點 (-0.8%)。整體來看，今日下跌檔數佔多。主流股面臨獲利了結賣壓出籠，使成交值在早盤交易時段明顯擴增，然午盤量能縮減。銀行、不動產、證券、鋼鐵及營建等類股均下跌，為拖累盤勢之主因。部分食品-飲料、石油股及 Viettel 族群卻收到市場之關注。外資連續兩日減碼，今日主要拋售 VHM 與 VIX。值得注意的是最近五個交易日外資大幅拋售 VHM 股。

技術分析

VN 指數呈現下挫，量能維持高出最近二十日平均成交量。指數雖回落，但仍守穩在 MA5 之上，配合 MA5、10、20 呈現多頭排列，短線盤勢走勢因之仍偏多，今日盤勢僅是出現技術性修正。另外，動向指標 (ADX) 提升至 44，以及 +DI 維持在 -DI 之上，支持指數在修正後將向上測試 1,300 點關卡；河內部分，HNX 指數雖下跌，但守住 MA20，以及 MA20 與 50 均線都向上，顯示指數仍有機會向上測試 240 點 (2023 年 10 月高點)。整體而言，今日盤勢僅是出現技術性修正，操作上建議投資人可趁著盤勢震盪時調節投資部位，基本面佳、2024 年前景看好與吸引資金之股票為投資標的。

建議股名單: GAS (續抱) – CEO (減碼)

(請參考第 2 頁)

當日調整股名單

次號	股票代碼	評等	評等日	現時價格	買入區間	持股表現	目標價	預期獲利	停損價	預期損失	備註
1	GAS	續抱	07/03/24	80.1	75.7	5.8%	86	13.6%	74.2	-2%	短線展開上升走勢。
2	CEO	減碼	07/03/24	22.00	22.00	0.0%	24.5	11.4%	20.7	-5.9%	走勢不如預期(轉弱)

投資組合部位

次號	股票代碼	評等	評等日	現時價格	買入區間	持股表現	目標價	預期獲利	停損價	預期損失	備註
1	VNM	加碼	03/01/24	71.8	68.3	5.1%	75	9.8%	66.5	-2.6%	
2	OIL	加碼	08/01/24	10.0	10.2	-1.6%	11.6	13.7%	9.6	-6%	
3	POW	加碼	22/01/24	11.9	11.55	3.0%	12.5	8.2%	11.1	-4%	
4	DHG	加碼	23/01/24	108.90	106.1	2.6%	122	15.0%	100	-6%	
5	PVB	加碼	24/01/24	21.30	20.8	2.4%	23.2	11.5%	19.8	-5%	
6	PVT	加碼	25/01/24	27.40	26.75	2.4%	30.1	13%	25.7	-4%	
7	HPG	續抱	06/03/24	30.8	28.35	8.6%	33.4	18%	27	-5%	
8	GAS	續抱	07/02/24	80.1	75.7	5.8%	86	14%	74.2	-2%	目標價調升至 86
9	RAL	續抱	01/03/24	125.5	118.7	5.7%	133	12%	112	-6%	
10	PVD	續抱	04/03/24	31.2	28.75	8.5%	35.5	23%	27.8	-3%	
11	VPB	加碼	22/02/24	19.4	19.75	-1.8%	21.6	9%	19.2	-3%	
12	BVH	加碼	29/02/24	43.3	42.45	2.0%	47.5	12%	40.5	-5%	
13	VGC	加碼	01/03/24	54.3	55.4	-2.0%	65.5	18%	52.1	-6%	
14	CTD	加碼	04/03/24	70.6	69	2.3%	78	13%	65	-6%	
15	NT2	加碼	05/03/24	26.1	26.1	0.0%	28.3	8%	25.2	-3%	
16	SKG	加碼	06/03/24	14.7	15.2	-3.3%	16.5	9%	14.5	-5%	

今年兩個月咖啡出口較去年同期成長近 2 倍

據工商部進出口局之統計數據顯示，2024 年前兩個月越南咖啡出口量擴增 27.9% 左右至 43.8 萬噸，出口值亦增長 85% 至 13.8 億美元。去年咖啡出口量雖萎縮 8.7%，但出口值成長 4.6% 至 42.4 億美元且創下歷史新高。

今年咖啡出口價格持續上漲，2 月平均出口價格較 1 月及去年同期分別上漲 7.4% 及 50.6%。今年前兩個月的平均出口價格較去年同期大漲 44.7% 至每噸 3,153 美元。

蔬果出口可望高出目標

據海關總局之數據顯示，2024 年 1 月蔬果出口值逾 5.1 億美元，較去年 12 月及今年 1 月分別成長 24.9% 及 89%。儘管受春節時間之影響，2 月蔬果出口值較去年同期仍成長 56% 至 4.6 億美元。越南蔬果協會秘書長預期 2024 年蔬果出口將成長 15-20% 至 65-70 億美元。未來藥材、椰子、冷凍水果及西瓜等四類產品獲核准透過正貿管道輸入中國，將帶動越南書蔬果出口進一步成長。

今年前兩個月保險費營收略微擴增 1.6%

據財政部的報告數據顯示，2024 年前兩個月保險費營收約 33.9 兆越盾，較去年同期增長 1.6%。截止 2024 年 2 月底為止，保險公司的資產總額較去年同期成長 11% 約 934.8 兆越盾、投資總額也增長 12.7% 至 780.7 兆越盾。

越南為全球第二大智慧手機出口國

據海關總局之統計數據顯示，1 月手機-零部件出口值為 55 億多美元，較去年 12 月及去年同期分別增長逾 50.4% 及 11.4%。美國及中國為越南手機-零組件的最大進口市場。越南已超過韓國，成為全球第二大智慧手機出口國。今年 1 月越南手機-零組件對美國的出口值為 13.9 億美元 (佔出口市場的 25%)，其次為中國及韓國，出口值分別為 7.34 億多美元 (佔 13%) 及 3.3 億美元 (佔 6%)。

資料來源：Fireant、Cafef、Vietnambiz、VnEconomy

Hoa Phat 銷售量成長 32%

2024 年 2 月和發鋼鐵集團-Hoa Phat (HoSE: HPG) 粗鋼產量維持在 69 萬噸。受到春節期間及需求未見明顯改善之影響，2 月 HRC、建築鋼材、優質鋼材及鋼胚銷售量加總較 1 月萎縮 19%至 51.8 萬噸，但較去年同期增長 9%。其中，建築鋼材及優質鋼材銷售量萎縮 42%至 21.2 萬噸、HRC 銷售量亦縮減 3%至 26.6 萬噸。鋼管及鍍鋅鋼板的產量分別下降 15%和 5%至 41,000 噸及 32,000 噸。

今年前兩個月 HPG 粗鋼產量為 138 萬噸，較去年同期成長 71%。HRC、建築鋼材、優質鋼材及鋼胚銷售量亦增長 32%至 115 萬噸。其中，建築鋼材及優質鋼材銷售量萎縮 2%至 57.5 萬噸，然 HRC 銷售量增長 2 倍至 54.2 萬噸。

VOS 計劃 2024 年稅前盈餘增長 62%

在經過 2023 年業績呈現較大波動後，越南航海運輸股份公司 (VOSCO, HOSE: VOS) 計劃 2024 年營收將萎縮 28%至 2.44 兆越盾，稅前盈餘將增長 62%至 3,230 億越盾。去年 VOS 營收淨額縮減 32%至近 3.2 兆越盾，然淨利萎縮 68%至 1,550 億多越盾。

EVF 計劃 2024 年稅前盈餘將成長 43%

據電力財務股份公司 (EVNFinance, HOSE: EVF) 公佈有關公司將於 3 月 15 日召開 2024 年股東大會之相關文件顯示，EVF 計劃今年資產總額將增長 10%至 54.5 兆越盾、稅後盈餘將增長 43%至 5,850 億越盾。

2023 年 EVF 業績表現回顧：在消費貸款市場呈現波動下，去年稅前盈餘縮減 10%至 4,090 億多越盾，僅達成年度計劃的 73%。然截至 2023 年 12 月 31 日，不良貸款率由 2022 年的 1.64%下降至 1.08%。

據 EVF 董事會將呈上股東大會之 2023 年股票股利方案顯示，股票股率比率約 8% (目前公司註冊資本近 7.042 兆越盾，預期股票股利價值近 5,710 億越盾來計算)。

另外，董事會將呈上有關 2024 年 6,384 億越盾的增資方案。EVF 董事會也將呈上股東有關公司將外資持股率上限由目前的 50%調降 15%的建議。

資料來源：Cafef、Vietstock

市場統計

撮合統計

推升指數的前五名股票

HOSE				HNX			
股票代碼	收盤價 (越盾)	漲跌 %	影響指數 %	股票代碼	收盤價 (VND)	漲跌 %	影響指數 %
SAB	61,300	4.07%	0.06%	MVB	23,200	9.95%	0.07%
GAS	80,100	1.39%	0.05%	BVS	31,900	10.00%	0.07%
TCB	42,750	1.30%	0.04%	DTK	11,100	1.83%	0.04%
MSN	76,900	1.59%	0.03%	PTI	36,400	3.41%	0.03%
BCM	66,200	1.07%	0.01%	PVS	37,500	0.54%	0.03%

拖累指數的前五名股票

HOSE				HNX			
股票代碼	收盤價 (越盾)	漲跌 %	影響指數 %	股票代碼	收盤價 (越盾)	漲跌 %	影響指數 %
GVR	28,900	-2.69%	-0.06%	HUT	18,900	-2.07%	-0.11%
VPB	19,400	-1.77%	-0.05%	SHS	17,800	-2.20%	-0.10%
VNM	71,800	-1.64%	-0.05%	IDC	57,300	-1.38%	-0.08%
VHM	43,100	-1.26%	-0.05%	CEO	22,000	-2.22%	-0.08%
HPG	30,800	-1.12%	-0.04%	KSV	28,900	-2.36%	-0.04%

前五名成交量

HOSE				HNX			
股票代碼	收盤價 (越盾)	漲跌 %	成交量 (股)	股票代碼	收盤價 (越盾)	漲跌 %	成交量 (千股)
HQC	4,570	6.78%	45,904,577	SHS	17,800	-2.20%	21,556,286
GEX	22,800	-2.98%	37,095,998	CEO	22,000	-2.22%	16,081,020
NVL	16,800	-2.33%	35,817,563	PVS	37,500	0.54%	11,295,552
SHB	11,800	-0.42%	32,553,176	HUT	18,900	-2.07%	4,868,187
VND	23,000	-2.13%	31,777,414	MBS	29,000	-0.68%	4,721,171

前五名成交值

HOSE				HNX			
股票代碼	收盤價 (越盾)	漲跌 %	成交值 (十億越盾)	股票代碼	收盤價 (越盾)	漲跌 %	成交值 (十億越盾)
SSI	37,100	-0.80%	1,027.2	PVS	37,500	0.54%	424.5
HPG	30,800	-1.12%	864.1	SHS	17,800	-2.20%	386.4
GEX	22,800	-2.98%	856.0	CEO	22,000	-2.22%	354.0
MWG	48,700	-2.60%	740.8	IDC	57,300	-1.38%	158.2
MBB	24,600	0.00%	740.7	MBS	29,000	-0.68%	136.2

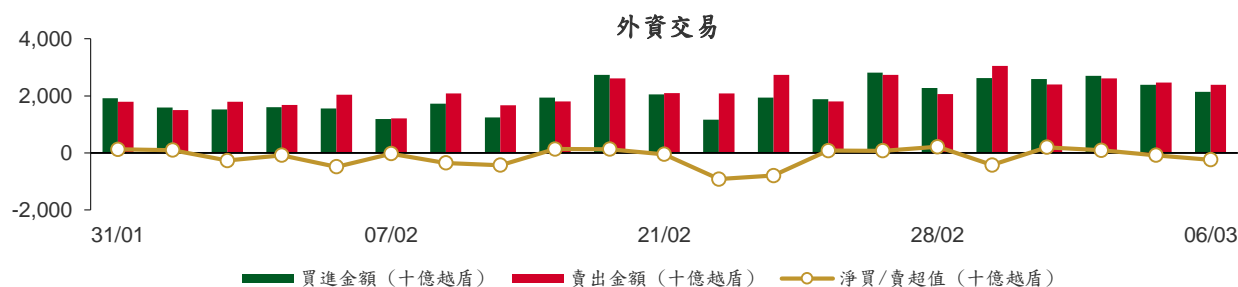
議價交易

前五名股

HOSE			HNX		
股票代碼	成交量 (股)	成交值 (十億越盾)	股票代碼	成交量 (股)	成交值 (十億越盾)
VIC	7,716,000	349.53	GKM	769,300	25.22
TCB	3,234,400	140.11	HUT	1,000,000	19.00
KDC	2,165,000	136.25	VNC	230,000	10.65
HDB	5,056,001	118.82	PLC	50,000	1.48
EIB	6,042,485	110.58	VC6	72,000	0.94

外資交易行情 (股票)

證交所	買進成交量 (百萬股)	買進金額 (十億越盾)	賣出成交量 (百萬股)	賣出金額 (十億越盾)	淨買/賣成 交易 (百萬股)	淨買/賣超值 (十億越盾)
HOSE	68.60	2,089.18	73.70	2,253.04	(5.10)	(163.86)
HNX	2.51	55.89	5.20	132.22	(2.69)	(76.33)
總計	71.11	2,145.07	78.90	2,385.26	(7.79)	(240.19)



前五名買進							
HOSE			HNX				
股票代碼	收盤價 (越盾)	成交量 (股)	成交值 (十億越盾)	股票代碼	收盤價 (越盾)	成交量 (股)	成交值 (十億越盾)
SSI	37,100	5,323,220	197.39	SHS	17,800	1,197,600	21.41
MWG	48,700	2,303,002	112.90	IDC	57,300	145,626	8.31
MSN	76,900	1,353,010	103.57	PVS	37,500	150,900	5.70
CTG	36,100	2,623,926	95.45	TNG	22,000	227,700	5.01
HPG	30,800	3,078,100	95.02	BVS	31,900	115,500	3.59

前五名賣出							
HOSE			HNX				
股票代碼	收盤價 (越盾)	成交量 (股)	成交值 (十億越盾)	股票代碼	收盤價 (越盾)	成交量 (股)	成交值 (十億越盾)
VHM	43,100	5,264,450	229.44	SHS	17,800	2,541,200	45.60
SSI	37,100	3,367,900	124.91	PVS	37,500	1,171,200	43.81
VIX	18,700	6,265,921	118.49	IDC	57,300	229,300	13.07
MWG	48,700	2,383,000	117.40	CEO	22,000	369,700	8.16
GEX	22,800	3,858,800	90.35	MBS	29,000	169,300	4.93

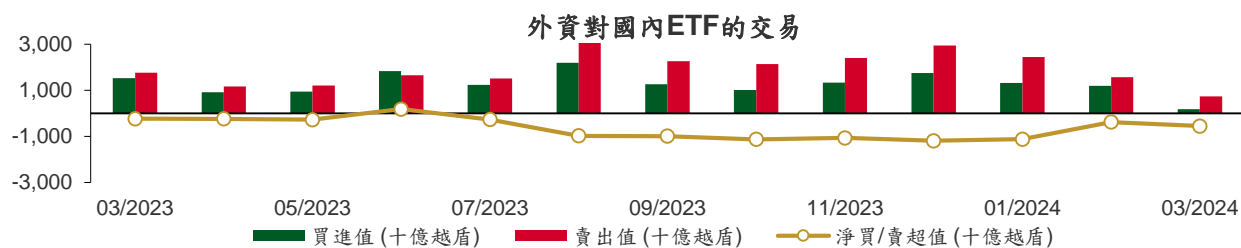
前五名淨買超							
HOSE			HNX				
股票代碼	收盤價 (越盾)	淨買成交量 (股)	淨買超值 (十億越盾)	股票代碼	收盤價 (越盾)	淨買成交量 (股)	淨買超值 (十億越盾)
NLG	43,000	2,003,200	84.98	TNG	22,000	119,000	2.61
SSI	37,100	1,955,320	72.47	BVS	31,900	70,000	2.21
CTG	36,100	1,949,962	71.02	GKM	33,700	42,800	1.34
DGC	113,000	439,300	49.34	NBC	12,600	66,000	0.83
VRE	25,850	1,599,733	41.84	PVG	9,200	56,000	0.52

前五名淨賣超

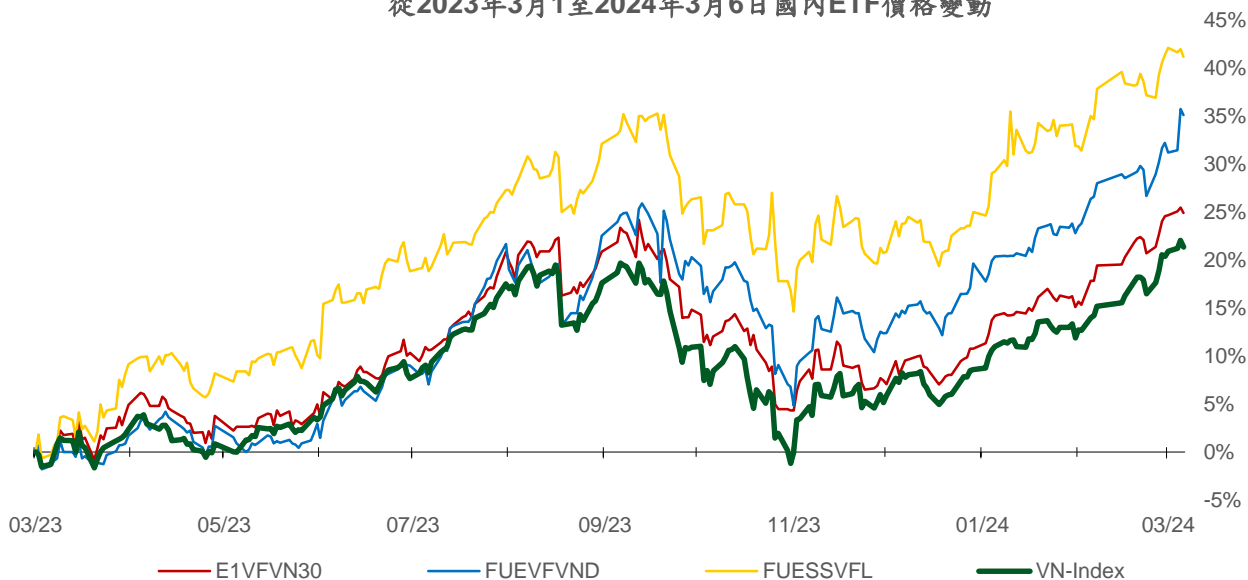
HOSE				HNX			
股票代碼	收盤價 (越盾)	淨賣成交量 (股)	淨賣超值 (十億越盾)	股票代碼	收盤價 (越盾)	淨賣成交量 (股)	淨賣超值 (十億越盾)
VHM	43,100	(4,949,448)	(215.71)	PVS	37,500	(1,020,300)	(38.10)
VIX	18,700	(6,148,621)	(116.28)	SHS	17,800	(1,343,600)	(24.19)
FUEFVN30	29,860	(2,053,350)	(61.34)	CEO	22,000	(365,000)	(8.06)
VCI	47,500	(1,143,750)	(55.16)	IDC	57,300	(83,674)	(4.77)
GEX	22,800	(1,561,900)	(37.89)	MBS	29,000	(103,700)	(3.03)

ETF 交易

價格統計					外資交易			
ETF 代碼	收盤價 (越盾)	漲跌 (%)	成交量 (股)	成交值 (十億越盾)	ETF 代碼	買進金額 (十億越盾)	賣出金額 (十億越盾)	淨超值 (十億越盾)
E1FVN30	21,910	-0.5%	743,809	16.33	E1FVN30	13.35	13.43	(0.08)
FUEMAV30	15,080	-0.5%	23,600	0.35	FUEMAV30	0.08	0.26	(0.19)
FUESSV30	15,550	-0.2%	9,699	0.15	FUESSV30	0.04	0.03	0.01
FUESSV50	18,000	-1.1%	21,615	0.39	FUESSV50	0.21	0.07	0.13
FUESSVFL	20,840	-0.6%	247,323	5.20	FUESSVFL	0.76	4.72	(3.96)
FUEFVN30	29,860	-0.5%	3,047,373	90.97	FUEFVN30	23.56	84.90	(61.34)
FUEVN100	17,020	-0.5%	69,700	1.19	FUEVN100	0.30	0.46	(0.15)
FUEIP100	7,820	-0.4%	3,400	0.03	FUEIP100	0.00	0.00	0.00
FUEKIV30	8,400	0.5%	1,312,200	11.09	FUEKIV30	11.01	0.09	10.92
FUEDCMID	11,630	-0.6%	43,812	0.51	FUEDCMID	0.40	0.06	0.34
FUEKIVFS	12,100	0.2%	100	0.00	FUEKIVFS	0.00	0.00	(0.00)
FUEMAVND	12,470	-1.3%	5,800	0.07	FUEMAVND	0.01	0.07	(0.07)
FUEFCV50	12,100	-1.9%	200	0.00	FUEFCV50	0.00	0.00	0.00
FUEBFVN30	12,510	0.0%	0	0.00	FUEBFVN30	0.00	0.00	0.00
總計			5,528,631	126.30	總計	49.74	104.11	(54.37)



從2023年3月1日至2024年3月6日國內ETF價格變動



權證資訊

權證代碼 (*)	收盤價 (越盾)	漲跌 (%)	成交量	到期的天數	標的股票之價格 (越盾)	權證理論價格 (越盾) (**)	與收盤價的差異 (越盾)	履約價格 (越盾)	行使比例 n:1	最後交易日
CACB2304	2,240	-2.2%	3,210	201	27,600	1,757	(483)	23,000	3.0	23/09/2024
CACB2305	1,050	-2.8%	230,700	215	27,600	759	(291)	24,000	6.0	07/10/2024
CACB2306	2,330	-0.4%	72,830	134	27,600	1,966	(364)	22,000	3.0	18/07/2024
CACB2307	810	-3.6%	21,860	166	27,600	598	(212)	25,000	6.0	19/08/2024
CACB2401	2,440	17.9%	1,150	103	27,600	1,608	(832)	25,000	2.0	17/06/2024
CFPT2305	4,280	-2.3%	2,630	40	109,100	4,249	(31)	67,210	9.9	15/04/2024
CFPT2309	3,760	-6.5%	7,360	57	109,100	3,713	(47)	80,060	7.9	02/05/2024
CFPT2310	3,690	-4.9%	11,520	148	109,100	3,234	(456)	84,510	7.9	01/08/2024
CFPT2311	2,040	-7.3%	10,390	8	109,100	2,039	(1)	88,960	9.9	14/03/2024
CFPT2313	1,920	-5.0%	1,220	154	109,100	1,232	(688)	100,000	10.0	07/08/2024
CFPT2314	2,550	-3.8%	18,140	307	109,100	1,502	(1,048)	100,000	10.0	07/01/2025
CFPT2315	4,250	-2.3%	10	47	109,100	3,668	(582)	80,000	8.0	22/04/2024
CFPT2316	3,050	-3.5%	45,150	134	109,100	2,786	(264)	82,000	10.0	18/07/2024
CFPT2317	1,510	-3.8%	16,170	258	109,100	904	(606)	101,000	15.0	19/11/2024
CFPT2318	2,200	-4.8%	11,570	127	109,100	1,565	(635)	99,000	8.0	11/07/2024
CHDB2304	1,450	-2.0%	4,760	15	23,450	1,482	32	18,280	3.5	21/03/2024
CHDB2306	1,580	-1.9%	350	110	23,450	1,250	(330)	19,340	3.5	24/06/2024
CHPG2309	2,320	-3.3%	100,660	77	30,800	2,375	55	24,000	3.0	22/05/2024
CHPG2315	1,650	-1.8%	20	106	30,800	1,119	(531)	27,780	4.0	20/06/2024
CHPG2316	1,460	-5.2%	15,710	197	30,800	1,195	(265)	28,890	4.0	19/09/2024
CHPG2318	600	-3.2%	31,080	16	30,800	512	(88)	29,220	4.0	22/03/2024
CHPG2319	950	-5.0%	18,040	110	30,800	796	(154)	30,110	4.0	24/06/2024
CHPG2321	2,120	-6.6%	74,480	40	30,800	2,144	24	24,500	3.0	15/04/2024
CHPG2322	2,070	-4.6%	11,590	131	30,800	1,750	(320)	30,000	2.0	15/07/2024
CHPG2326	1,030	-8.0%	142,010	57	30,800	1,012	(18)	27,500	4.0	02/05/2024
CHPG2328	1,720	-7.5%	7,910	57	30,800	1,674	(46)	28,500	2.0	02/05/2024
CHPG2329	2,260	-7.0%	2,310	148	30,800	2,111	(149)	29,000	2.0	01/08/2024
CHPG2330	390	-30.4%	69,920	8	30,800	233	(157)	31,000	3.0	14/03/2024
CHPG2331	1,020	-3.8%	94,260	215	30,800	906	(114)	28,000	6.0	07/10/2024
CHPG2332	990	-7.5%	74,880	246	30,800	905	(85)	28,500	6.0	07/11/2024
CHPG2333	1,060	-1.9%	47,240	274	30,800	900	(160)	29,000	6.0	05/12/2024
CHPG2334	820	-1.2%	145,090	307	30,800	678	(142)	29,500	8.0	07/01/2025
CHPG2336	1,050	-7.1%	2,120	57	30,800	903	(147)	28,110	4.0	02/05/2024
CHPG2337	1,080	0.0%	0	119	30,800	881	(199)	29,670	4.0	03/07/2024
CHPG2338	1,340	0.0%	0	211	30,800	1,087	(253)	30,000	4.0	03/10/2024
CHPG2339	4,100	0.0%	0	302	30,800	2,521	(1,579)	30,220	2.0	02/01/2025
CHPG2340	2,530	0.0%	0	47	30,800	2,005	(525)	25,000	3.0	22/04/2024
CHPG2341	1,870	-13.8%	193,640	134	30,800	1,768	(102)	30,000	2.0	18/07/2024
CHPG2342	1,010	-2.9%	59,820	258	30,800	834	(176)	24,000	10.0	19/11/2024
CHPG2343	1,500	-8.5%	38,030	98	30,800	1,412	(88)	28,000	3.0	12/06/2024
CHPG2401	1,020	-25.0%	3,350	103	30,800	888	(132)	31,000	3.0	17/06/2024
CMBB2306	4,500	0.2%	6,710	77	24,600	4,539	39	16,970	1.7	22/05/2024
CMBB2309	1,470	0.0%	162,410	57	24,600	1,421	(49)	19,000	4.0	02/05/2024
CMBB2311	2,960	-0.3%	5,280	57	24,600	2,841	(119)	19,000	2.0	02/05/2024
CMBB2312	3,050	-1.9%	3,900	148	24,600	2,745	(305)	19,500	2.0	01/08/2024
CMBB2313	2,750	44.7%	28,170	8	24,600	1,806	(944)	21,000	2.0	14/03/2024
CMBB2314	1,510	2.7%	144,390	154	24,600	1,271	(239)	20,000	4.0	07/08/2024
CMBB2315	1,790	-0.6%	97,330	307	24,600	1,421	(369)	20,000	4.0	07/01/2025
CMBB2316	940	1.1%	55,320	57	24,600	667	(273)	18,000	10.0	02/05/2024
CMBB2317	1,130	-1.7%	7,000	166	24,600	1,027	(103)	20,000	5.0	19/08/2024
CMBB2318	1,850	0.5%	39,840	197	24,600	1,742	(108)	18,000	4.0	19/09/2024
CMBB2401	3,000	7.5%	60	103	24,600	2,441	(559)	20,000	2.0	17/06/2024

本日報由富鑫證券股份有限公司研究部發佈，以上所有資訊乃源於可靠之消息來源，但由於證券市場瞬息萬變且受許多不可預測之因素影響，投資人應審慎投資、自負風險。

CMSN2302	2,010	1.5%	44,490	77	76,900	2,065	55	66,000	6.0	22/05/2024
CMSN2307	690	1.5%	27,740	110	76,900	407	(283)	83,000	10.0	24/06/2024
CMSN2311	790	1.3%	32,090	148	76,900	438	(352)	88,500	8.0	01/08/2024
CMSN2313	1,100	3.8%	36,350	215	76,900	783	(317)	80,000	10.0	07/10/2024
CMSN2315	590	0.0%	27,620	57	76,900	264	(326)	82,000	10.0	02/05/2024
CMSN2316	1,190	1.7%	8,010	211	76,900	627	(563)	83,980	10.0	03/10/2024
CMSN2317	1,880	1.6%	13,590	302	76,900	896	(984)	86,870	8.0	02/01/2025
CMWG2305	3,400	-4.2%	75,850	77	48,700	3,342	(58)	35,660	4.0	22/05/2024
CMWG2309	430	-29.5%	49,320	57	48,700	276	(154)	54,000	5.0	02/05/2024
CMWG2310	950	-7.8%	6,620	148	48,700	619	(331)	54,500	5.0	01/08/2024
CMWG2312	610	-35.1%	35,120	48	48,700	255	(355)	56,000	3.0	23/04/2024
CMWG2313	1,080	-6.1%	112,920	154	48,700	801	(279)	50,000	6.0	07/08/2024
CMWG2314	920	0.0%	39,620	307	48,700	633	(287)	52,000	10.0	07/01/2025
CMWG2315	390	-15.2%	7,310	57	48,700	158	(232)	48,890	20.0	02/05/2024
CMWG2316	1,020	-5.6%	46,870	168	48,700	991	(29)	48,000	6.0	21/08/2024
CMWG2317	760	8.6%	130	47	48,700	395	(365)	50,000	6.0	22/04/2024
CMWG2318	1,790	-7.3%	51,490	134	48,700	1,475	(315)	42,000	6.0	18/07/2024
CNVL2303	270	-29.0%	17,080	15	16,800	161	(109)	17,330	4.0	21/03/2024
CNVL2305	1,150	-4.2%	1,370	110	16,800	557	(593)	17,000	4.0	24/06/2024
CPDR2303	2,120	-11.3%	62,860	15	28,350	2,121	1	19,890	4.0	21/03/2024
CPDR2305	2,570	-1.9%	4,030	110	28,350	2,215	(355)	20,220	4.0	24/06/2024
CPOW2304	20	-90.5%	3,870	15	11,900	0	(20)	16,330	2.0	21/03/2024
CPOW2306	190	-36.7%	30,750	110	11,900	26	(164)	16,000	2.0	24/06/2024
CPOW2308	190	0.0%	62,090	40	11,900	95	(95)	12,000	5.0	15/04/2024
CPOW2309	140	-46.2%	37,970	70	11,900	36	(104)	14,500	2.0	15/05/2024
CPOW2313	680	0.0%	10,890	119	11,900	263	(417)	12,890	2.0	03/07/2024
CPOW2314	970	-2.0%	160	211	11,900	379	(591)	13,110	2.0	03/10/2024
CPOW2315	1,200	0.8%	6,110	302	11,900	448	(752)	13,460	2.0	02/01/2025
CSHB2302	680	-2.9%	62,370	57	11,800	301	(379)	12,000	2.0	02/05/2024
CSHB2303	1,000	0.0%	3,570	118	11,800	385	(615)	12,350	2.0	02/07/2024
CSHB2304	420	-4.6%	12,050	119	11,800	214	(206)	11,670	5.0	03/07/2024
CSHB2305	520	0.0%	17,550	211	11,800	208	(312)	12,560	5.0	03/10/2024
CSHB2306	1,560	-1.3%	6,230	302	11,800	619	(941)	12,780	2.0	02/01/2025
CSTB2306	1,620	-5.3%	109,420	77	31,550	1,632	12	30,000	2.0	22/05/2024
CSTB2312	620	-6.1%	580	106	31,550	429	(191)	33,330	5.0	20/06/2024
CSTB2313	790	0.0%	0	197	31,550	492	(298)	35,560	5.0	19/09/2024
CSTB2315	100	-65.5%	16,640	16	31,550	54	(46)	34,330	5.0	22/03/2024
CSTB2316	420	-6.7%	20,100	110	31,550	259	(161)	36,330	5.0	24/06/2024
CSTB2318	660	-8.3%	81,600	70	31,550	533	(127)	32,000	4.0	15/05/2024
CSTB2319	600	-6.3%	42,880	40	31,550	541	(59)	27,000	9.0	15/04/2024
CSTB2322	790	-7.1%	154,310	57	31,550	734	(56)	30,000	4.0	02/05/2024
CSTB2324	760	4.1%	61,990	57	31,550	595	(165)	31,000	4.0	02/05/2024
CSTB2325	1,150	4.6%	36,110	148	31,550	861	(289)	31,500	4.0	01/08/2024
CSTB2326	1,150	-6.5%	10	48	31,550	664	(486)	33,000	2.0	23/04/2024
CSTB2327	640	-4.5%	114,220	154	31,550	548	(92)	32,000	6.0	07/08/2024
CSTB2328	690	-1.4%	191,350	307	31,550	547	(143)	33,000	8.0	07/01/2025
CSTB2330	390	-17.0%	58,710	57	31,550	291	(99)	34,000	4.0	02/05/2024
CSTB2331	520	-7.1%	113,960	119	31,550	352	(168)	35,000	5.0	03/07/2024
CSTB2332	760	-5.0%	35,020	211	31,550	500	(260)	35,890	5.0	03/10/2024
CSTB2333	3,220	-1.5%	1,000	302	31,550	1,628	(1,592)	36,110	2.0	02/01/2025
CSTB2334	2,410	-4.0%	48,710	168	31,550	2,068	(342)	27,000	3.0	21/08/2024
CSTB2335	1,360	-2.2%	150	47	31,550	730	(630)	31,000	3.0	22/04/2024
CSTB2336	590	-7.8%	13,690	72	31,550	528	(62)	31,000	5.0	17/05/2024
CSTB2337	1,310	-2.2%	11,940	258	31,550	994	(316)	27,000	7.0	19/11/2024
CSTB2338	1,600	-4.2%	63,650	98	31,550	1,386	(214)	29,000	3.0	12/06/2024
CSTB2401	1,360	10.6%	40	103	31,550	1,036	(324)	31,000	3.0	17/06/2024
CTCB2302	5,290	5.8%	7,620	77	42,750	5,296	6	27,000	3.0	22/05/2024
CTCB2306	2,800	6.1%	2,480	57	42,750	2,726	(74)	32,000	4.0	02/05/2024
CTCB2307	2,620	0.0%	0	148	42,750	2,428	(192)	34,000	4.0	01/08/2024

CTCB2308	1,930	17.7%	22,400	8	42,750	1,925	(5)	37,000	3.0	14/03/2024
CTCB2309	3,750	10.6%	40	201	42,750	3,130	(620)	35,000	3.0	23/09/2024
CTCB2310	1,370	7.0%	87,990	215	42,750	1,189	(181)	35,000	8.0	07/10/2024
CTCB2311	3,960	5.6%	20	47	42,750	3,622	(338)	32,000	3.0	22/04/2024
CTCB2312	3,910	8.9%	1,940	127	42,750	3,581	(329)	32,600	3.0	11/07/2024
CTCB2401	4,400	-0.2%	170	103	42,750	4,669	269	34,000	2.0	17/06/2024
CTPB2304	570	-5.0%	23,900	57	19,200	302	(268)	18,890	4.0	02/05/2024
CTPB2305	780	-4.9%	39,720	119	19,200	368	(412)	19,330	4.0	03/07/2024
CTPB2306	2,070	-10.0%	32,800	211	19,200	880	(1,190)	19,890	2.0	03/10/2024
CTPB2401	1,070	-2.7%	58,370	103	19,200	892	(178)	18,500	2.0	17/06/2024
CVHM2302	730	5.8%	54,310	77	43,100	256	(474)	50,000	4.0	22/05/2024
CVHM2307	170	-10.5%	420	110	43,100	26	(144)	62,670	8.0	24/06/2024
CVHM2311	350	-28.6%	16,450	148	43,100	112	(238)	60,500	5.0	01/08/2024
CVHM2312	220	-48.8%	14,010	57	43,100	32	(188)	56,000	5.0	02/05/2024
CVHM2313	500	-3.9%	251,860	215	43,100	297	(203)	50,000	10.0	07/10/2024
CVHM2315	290	3.6%	8,900	57	43,100	71	(219)	50,890	8.0	02/05/2024
CVHM2316	440	-6.4%	108,880	119	43,100	177	(263)	51,230	8.0	03/07/2024
CVHM2317	730	-2.7%	10	211	43,100	293	(437)	52,350	8.0	03/10/2024
CVHM2318	1,450	-4.0%	36,160	302	43,100	618	(832)	53,460	5.0	02/01/2025
CVHM2319	550	-8.3%	14,900	47	43,100	61	(489)	52,000	5.0	22/04/2024
CVHM2401	1,350	0.8%	36,880	103	43,100	943	(407)	43,000	4.0	17/06/2024
CVIB2302	2,290	0.9%	26,840	77	21,900	2,244	(46)	18,610	1.6	22/05/2024
CVIB2304	1,070	0.9%	59,360	154	21,900	869	(201)	19,440	3.9	07/08/2024
CVIB2305	720	0.0%	2,500	307	21,900	529	(191)	21,380	5.8	07/01/2025
CVIB2306	3,280	-0.6%	1,190	168	21,900	3,024	(256)	16,520	1.9	21/08/2024
CVIB2307	1,170	-0.9%	11,470	166	21,900	728	(442)	20,410	3.9	19/08/2024
CVIB2401	1,440	-4.6%	290	103	21,900	1,277	(163)	20,410	1.9	17/06/2024
CVIC2304	60	-73.9%	7,190	15	45,300	0	(60)	59,890	8.0	21/03/2024
CVIC2306	500	-30.6%	1,260	110	45,300	43	(457)	62,220	8.0	24/06/2024
CVIC2308	500	4.2%	108,130	154	45,300	289	(211)	50,000	10.0	07/08/2024
CVIC2309	520	2.0%	85,170	215	45,300	315	(205)	52,000	10.0	07/10/2024
CVIC2312	460	-4.2%	41,840	119	45,300	172	(288)	52,350	10.0	03/07/2024
CVIC2313	720	1.4%	1,800	211	45,300	271	(449)	53,460	10.0	03/10/2024
CVIC2314	1,950	-3.5%	1,630	302	45,300	696	(1,254)	54,570	5.0	02/01/2025
CVNM2306	820	-3.5%	29,710	110	71,800	339	(481)	72,630	9.6	24/06/2024
CVNM2308	930	-5.1%	8,580	57	71,800	581	(349)	68,490	7.9	02/05/2024
CVNM2310	530	-1.9%	160,710	154	71,800	167	(363)	79,410	9.9	07/08/2024
CVNM2311	900	-2.2%	80,120	307	71,800	339	(561)	79,410	9.9	07/01/2025
CVNM2313	220	-42.1%	55,480	57	71,800	12	(208)	83,360	9.9	02/05/2024
CVNM2314	990	0.0%	0	211	71,800	127	(863)	86,250	7.9	03/10/2024
CVNM2315	2,810	-2.4%	2,040	302	71,800	354	(2,456)	88,230	4.0	02/01/2025
CVNM2316	1,280	-3.8%	300	47	71,800	775	(505)	64,520	9.9	22/04/2024
CVPB2305	1,000	-6.5%	101,450	40	19,400	838	(162)	17,160	2.9	15/04/2024
CVPB2309	190	-9.5%	277,800	57	19,400	102	(88)	21,450	3.8	02/05/2024
CVPB2311	850	-6.6%	3,670	57	19,400	538	(312)	19,540	1.9	02/05/2024
CVPB2312	1,350	-6.9%	860	148	19,400	788	(562)	20,020	1.9	01/08/2024
CVPB2314	300	-11.8%	296,880	154	19,400	176	(124)	22,880	3.8	07/08/2024
CVPB2315	360	-5.3%	255,260	307	19,400	218	(142)	23,350	5.7	07/01/2025
CVPB2316	200	-4.8%	40,000	57	19,400	48	(152)	22,360	4.8	02/05/2024
CVPB2317	360	-12.2%	17,220	119	19,400	129	(231)	22,880	3.8	03/07/2024
CVPB2318	610	-6.2%	91,800	211	19,400	216	(394)	23,420	3.8	03/10/2024
CVPB2319	2,080	-3.7%	100	302	19,400	572	(1,508)	23,950	1.9	02/01/2025
CVPB2320	590	-6.4%	6,560	47	19,400	144	(446)	20,970	2.9	22/04/2024
CVPB2321	530	-5.4%	91,010	166	19,400	375	(155)	18,000	7.0	19/08/2024
CVPB2322	670	1.5%	147,850	197	19,400	447	(223)	20,000	4.0	19/09/2024
CVRE2303	800	-14.9%	147,430	77	25,850	758	(42)	25,000	3.0	22/05/2024
CVRE2308	360	0.0%	69,170	110	25,850	117	(243)	31,330	5.0	24/06/2024
CVRE2312	410	-33.9%	160,830	57	25,850	231	(179)	27,500	4.0	02/05/2024
CVRE2313	580	-14.7%	104,680	148	25,850	316	(264)	29,500	4.0	01/08/2024

CVRE2315	370	-7.5%	187,410	215	25,850	204	(166)	30,000	8.0	07/10/2024
CVRE2317	280	-24.3%	2,100	57	25,850	90	(190)	30,000	4.0	02/05/2024
CVRE2318	420	-16.0%	3,030	119	25,850	177	(243)	31,000	4.0	03/07/2024
CVRE2319	690	-12.7%	20,320	211	25,850	298	(392)	31,780	4.0	03/10/2024
CVRE2320	2,440	19.0%	390	302	25,850	813	(1,627)	32,330	2.0	02/01/2025
CVRE2321	660	1.5%	10	16	25,850	20	(640)	29,000	4.0	22/03/2024
CVRE2322	1,470	-10.4%	151,890	134	25,850	1,139	(331)	24,000	3.0	18/07/2024
CVRE2323	1,000	-23.1%	79,430	98	25,850	872	(128)	24,800	3.0	12/06/2024

(*) 歐式交易方式，以現金交易

(**) PHS 採用 Black-Scholes 估價方式

期投資股

股票代碼	證券所	現時價格	目標價*	報告日	預期 2024 年		
					盈利 (十億越盾)	PE 目標	PB 目標
IMP	HOSE	66,400	81,100	2/29/2024	355	13.5	2.1
NT2	HOSE	26,100	32,300	2/7/2024	640	14.5	2.1
VIB	HOSE	21,900	27,000	2/7/2024	9,843	7.0	1.4
VHM	HOSE	43,100	63,300	1/26/2024	27,904	9.9	1.2
MSH	HOSE	40,000	55,900	1/17/2024	318	13.2	2.1
SIP	HOSE	82,400	83,400	1/10/2024	1,123	10.9	3.5
KBC	HOSE	32,750	36,000	1/10/2024	1,647	10.8	1.4
IDC	HNX	57,300	56,000	1/10/2024	2,212	10.4	2.5
CTG	HOSE	36,100	36,375	1/10/2024	23,247	7.5	1.1
VCB	HOSE	95,600	87,329	1/10/2024	37,497	13.0	2.2
BID	HOSE	54,400	55,870	1/10/2024	25,522	11.1	1.8
TCB	HOSE	42,750	45,148	1/10/2024	22,796	7.0	1.0
MBB	HOSE	24,600	29,592	1/10/2024	23,926	5.6	1.2
MSB	HOSE	15,500	19,676	1/10/2024	6,093	6.5	1.0
TPB	HOSE	19,200	24,130	1/10/2024	7,508	7.1	1.2
OCB	HOSE	15,150	19,164	1/10/2024	4,880	8.1	1.1
ACB	HOSE	27,600	31,952	1/10/2024	18,261	6.8	1.3
VPB	HOSE	19,400	25,603	1/10/2024	16,420	10.5	1.1
STB	HOSE	31,550	34,494	1/10/2024	9,865	6.6	1.2
LPB	HOSE	17,850	18,389	1/10/2024	4,731	9.9	1.4
SHB	HOSE	11,800	16,146	1/10/2024	10,044	5.8	0.9
MWG	HOSE	48,700	61,600	1/10/2024	2,325	37.1	3.7
FRT	HOSE	145,100	119,200	1/10/2024	305	74.5	10.9
DGW	HOSE	57,700	55,300	1/10/2024	665	13.6	2.9
PNJ	HOSE	95,000	101,000	1/10/2024	2,357	14.7	2.9
VNM	HOSE	71,800	77,500	1/10/2024	10,402	15.6	4.7
SAB	HOSE	61,300	83,600	1/10/2024	5,162	21.9	4.8
HPG	HOSE	30,800	31,200	1/10/2024	15,721	21.9	1.8
VHC	HOSE	74,500	87,700	1/10/2024	1,218	13.2	1.7
FMC	HOSE	48,050	59,400	1/10/2024	318	12.2	1.6
ANV	HOSE	34,600	39,100	1/10/2024	261	20.0	1.8
STK	HOSE	28,250	36,700	1/10/2024	137	25.1	1.8
TCM	HOSE	43,700	54,700	1/10/2024	221	20.3	2.2
POW	HOSE	11,900	15,100	1/10/2024	2,363	17.5	1.1
GEG	HOSE	13,350	18,000	1/10/2024	227	40.0	1.6
GAS	HOSE	80,100	87,300	1/10/2024	12,352	16.5	2.8
BSR	UPCOM	19,515	20,500	1/10/2024	5,677	12.0	1.1
PLX	HOSE	36,250	42,300	1/10/2024	4,395	13.3	2.2
PVD	HOSE	31,200	29,100	1/10/2024	816	19.4	1.3
PVS	HNX	37,500	40,300	1/10/2024	1,136	15.6	1.2
NLG	HOSE	43,000	40,600	1/10/2024	631	22.2	1.5
KDH	HOSE	35,950	40,900	1/10/2024	1,232	23.6	1.9
VRE	HOSE	25,850	37,700	1/10/2024	4,252	20.1	2.5

資料來源: PHS 收集

*若除權交易日發生在報告日後將影響目標價

分析師認證

這份報告由 Pham Quang Chuong - 富鑫證券股份公司研究員製作。負責籌備本研究報告之全部或部份內容之研究分析師、策略分析師、研究人員以茲聲明，任何研究分析師、策略分析師、研究人員在於本研究報告所提出之觀點，皆精確反映出其對於該發行機構與證券之個人意見。各研究分析師、策略分析師、研究人員均保證，其報酬在過去與未來，絕對沒有任何一部分是直接或間接與研究分析師、策略分析師、研究人員在此研究報告中所呈現之特定推薦或觀點有關。

評等指標定義

加碼= 預估其未來之潛在上漲空間大於10%。

觀望= 預估其未來之潛在漲跌空間將在下上10%之間。

減碼= 預估其未來之潛在下跌空間大於10%。

未評等= 本股票並不在富鑫證券之評等涵蓋範圍，或者尚未上市。

績效表現根據12個月的總回報(包含股息)所評定。

富鑫證券股份公司

地址：21st Floor, Phu My Hung Building, 08 Hoang Van Thai Street, Tan Phu Ward, District 7, HCMC.

電話號碼：(84-28) 5 413 5479

傳真號碼：+84 28 5413 5473

胡志明市

富美興交易室

地址：Ground Floor, CR2-08, 107 Ton Dat Tien, Tan Phu Ward, District 7, Ho Chi Minh City

電話號碼：(84-28) 5 413 5478

傳真號碼：+84 28 5413 5473

Tan Binh 分行

地址：Park Legend Building, 251 Hoang Van Thu Street, Ward 2, Tan Binh District, HCMC

電話號碼：(84-28) 3813 2401

傳真號碼：(84-28) 3813 2415

第三郡分行

地址：4th & 5th Floor, D&D Tower, 458 Nguyen Thi Minh Khai, Ward 2, District 3, HCMC

電話號碼：(84-28) 382 08068

傳真號碼：(84-28) 3820 8206

第一郡分行

地址：Room 1003A, 10th Floor, No. 81-83-83B-85 Ham Nghi Street, Nguyen Thai Binh Ward, District 1, HCMC

電話號碼：(84-28) 3 535 6060

傳真號碼：(84-28) 3 535 2912

河內市

Ha Noi 分行

地址：5th Floor, Vinafor Building, No.127 Lo Duc, Dong Mac Ward, Hai Ba Trung District, Ha Noi

電話號碼：(84-24) 3 933 4566

傳真號碼：(84-24) 3 933 4820

Thanh Xuan 分行

地址：5th Floor, UDIC Complex Building, N04 Hoang Dao Thuy, Trung Hoa Ward, Cau Giay District, Ha Noi

電話號碼：(84-24) 6 250 9999

傳真號碼：(84-24) 6 250 6666

海防市

海防分行

地址：2nd Floor, Eliteco Building No.18 Tran Hung Dao, Hoang Van Thu Ward, Hong Bang District, Hai Phong

電話號碼：(84-225) 384 1810

傳真號碼：(84-225) 384 1801