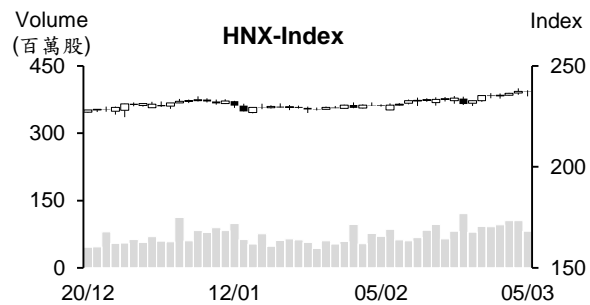
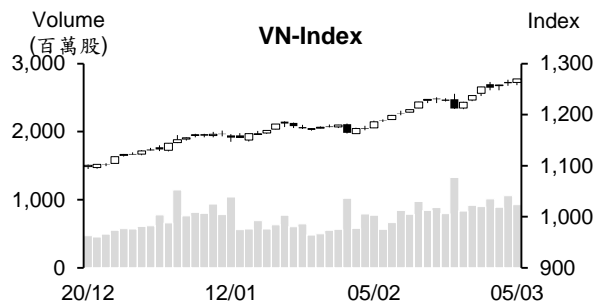


越股行情

05/03/2024	HOSE		VN30		HNX	
收盤價	1,269.98	0.68%	1,280.17	0.92%	237.35	-0.01%
成交股數(百萬股)	1,011.55	-14.53%	290.57	-12.98%	83.28	-24.17%
撮合股數(百萬股)	928.34	-12.52%	253.43	-12.19%	81.40	-22.34%
與最近 20 日之平均比較	869.88	6.72%	276.15	-8.23%	83.45	-2.46%
成交值(十億越盾)	24,368	-14.86%	10,224	-4.12%	1,587	-28.39%
撮合成交值(十億越盾)	22,185	-14.48%	9,001	-3.96%	1,554	-25.71%
與最近 20 日之平均比較	19,942	11.25%	8,346	7.85%	1,607	-3.27%
上漲家數	258	47%	20	67%	74	31%
下跌家數	212	39%	6	20%	83	35%
持平家數	80	15%	4	13%	82	34%



市場概況

周二(3月5日)VN指數持續墊高，HNX指數則以小黑作收。雖然VN指數多數交易時間呈現膠著，但午盤後半段在藍籌股上揚之帶動下指數一度上攻至1,269.9點(+0.68%)，收在當天最高點。整體來看，今日上漲檔數尚未明顯增加，顯示資金主要湧入銀行、食品-飲料、證券及鋼鐵等主流股，這都是VN指數上揚之主要推手。另外，部分中小型營建股與Viettel族群也上漲。量能雖較昨日萎縮，但仍維持在高水位。今日外資呈現減碼，但淨賣超值不多，主要拋售FUEVFVND、SSI及VHM。尤其是最近四個交易日，FUEVFVND與VHM遭到外資大幅減碼。

技術分析

VN指數連續三個交易日上漲，量能雖萎縮，但仍維持高出最近二十日平均水位。短線盤勢走勢仍偏多。MA5、MA10及MA20呈現多頭排列，加上相對強弱指標(RSI)與平滑異同移動平均線(MACD)都向上，支持指數有機會向上測試1,300點關卡；河內部分，HNX指數雖下跌，但守穩在MA5之上，以及MA5排在MA20均線之上，顯示指數在修正後仍有機會向上測試240點(2023年10月高點)。整體而言，短線盤勢上升走勢仍在延續，操作上建議投資人可採取短進短出操作，基本面佳、2024年前景看好與吸引資金之股票為投資標的。

建議股名單: HPG (續抱) – SKG (加碼)

(請參考第2頁)

當日調整股名單

次號	股票代碼	評等	評等日	現時價格	買入區間	持股表現	目標價	預期獲利	停損價	預期損失	備註
1	HPG	續抱	06/03/24	31.15	28.35	9.9%	33.4	17.8%	27	-4.8%	走勢偏多
2	SKG	加碼	06/03/24	15.20	15.20	0.0%	16.5	8.6%	14.5	-4.6%	開始吸引資金湧入

投資組合部位

次號	股票代碼	評等	評等日	現時價格	買入區間	持股表現	目標價	預期獲利	停損價	預期損失	備註
1	VNM	加碼	03/01/24	73	68.3	6.9%	75	9.8%	66.5	-2.6%	
2	OIL	加碼	08/01/24	10.0	10.2	-1.7%	11.6	13.7%	9.6	-6%	
3	POW	加碼	22/01/24	11.85	11.55	2.6%	12.5	8.2%	11.1	-4%	
4	DHG	加碼	23/01/24	108.90	106.1	2.6%	122	15.0%	100	-6%	
5	PVB	加碼	24/01/24	21.40	20.8	2.9%	23.2	11.5%	19.8	-5%	
6	PVT	加碼	25/01/24	26.80	26.75	0.2%	30.1	13%	25.7	-4%	
7	HPG	續抱	06/03/24	31.15	28.35	9.9%	33.4	18%	27	-5%	目標價調升至 33.4
8	GAS	加碼	07/02/24	79	75.7	4.4%	79.8	5%	74.2	-2%	
9	RAL	續抱	01/03/24	127.1	118.7	7.1%	133	12%	112	-6%	
10	PVD	續抱	04/03/24	31.75	28.75	10.4%	35.5	23%	27.8	-3%	
11	VPB	加碼	22/02/24	19.75	19.75	0.0%	21.6	9%	19.2	-3%	
12	BVH	加碼	29/02/24	43.3	42.45	2.0%	47.5	12%	40.5	-5%	
13	CEO	加碼	29/02/24	22.5	22	2.3%	24.5	11%	20.7	-6%	
14	VGC	加碼	01/03/24	56	55.4	1.1%	65.5	18%	52.1	-6%	
15	CTD	加碼	04/03/24	72.9	69	5.7%	78	13%	65	-6%	
16	NT2	加碼	05/03/24	26.45	26.1	1.3%	28.3	8%	25.2	-3%	

2月越南貿易收支順差 11 億美元

3月4日海關總局消息指出，2024年2月進出口總額萎縮 25.8% 至 485.4 億美元。其中，出口值約 248.2 億美元，較 1 月縮減 28.1%；進口值亦約萎縮 23% 至 237.2 億美元。總計，2 月貿易收支順差約 11 億美元。

今年前兩個月出口及進口值分別增長 19.2% 及 18% 至 593.4 億美元及 546.2 億美元。進出口總額約增長 18.6% 至 1,139.6 億美元。貿易順差 47.2 億美元左右。

今年前兩個月水產製品的出口成長 23%

據越南水產加工及出口協會 (VASEP) 的數據顯示，受春節時間之影響，2024 年 2 月水產製品的出口值較去年同期萎縮 8% 至約 5.64 億美元。今年前兩個月水產製品出口值成長 23% 至逾 13 億美元。其中，蝦類及鮪魚的出口較去年同期均同步增長 37%、鱈魚出口擴增 15% 及其他魚出口亦增加 8%。然魷魚及章魚的出口則略微萎縮 1%。

24k 黃金價格持續上升至每兩 6,850 萬越盾，創下歷史新高

3月5日上午國內金價持續大幅上漲，尤其是 24 黃金價格創下歷史新高。Bao Tin Minh Chau 的 24K 黃金價格較 4 日上漲 60 萬越盾至每兩 6,738-6,858 萬越盾，創下歷史新高。西貢珠寶公司及 Doji 的 24k 黃金價格亦分別上漲 100 萬越盾及 80 萬越盾至每兩 6,650-6,770 萬越盾及 6,725-6,835 萬越盾。另外，SJC 黃金價格也大幅回升至上周的最高水位，來到每兩近 8,100 萬越盾。西貢珠寶公司及 Doji 的 SJC 金條價格分別為 7,890-8,090 萬越盾 (上漲約 40 萬越盾) 及 7,885-8,085 萬越盾。

資料來源：Fireant、Cafef、Vietstock

BWE 計畫 2024 年獲利最低將成長 16.5%至 7,000 億越盾

據平陽水環境及供水股份公司 (Biwase, BWE) 公佈有關公司將於 3 月 25 日召開 2024 年股東大會之相關文件顯示，1 月公司營收增長 24%至 2,809.4 億越盾、稅後盈餘亦增長 17%至 653.4 億越南盾，然公司仍未認列 927.2 億越盾之 排水處理營收。漏水率維持在低水位，僅為 5%。

2024 年公司計畫營收將為 4.1 兆越盾及獲利將為 7,000 億越盾。今年 1 月 BWE 營收及獲利分別達成年度計劃的 6.9%及 9.3%。另外，按照去年經營結果，Biwase 呈上股東有關將在 2024 年第二季或第三季發放 2023 年股票股利 (比率為 14%) 之方案。預期在發放股票股利後，BWE 註冊資本將擴增至 2.199 兆越盾。

Maserco 計畫 2024 年獲利將縮減 52%以及最多增資至 6,000 億多越盾

據航海技術服務及供應股份公司 (Maserco, HNX : MAC) 董事會剛通過有關公司將於 4 月底召開 2024 年股東大會之相關文件顯示，2023 年 MAC 營收萎縮 6%至 770 億越盾，達成年度計劃的 91%。受到投資項目轉讓獲利的支持，去年公司淨利增長 4.7 倍至 420 億越南盾 (創下歷史新高)，較 2023 年計劃高出 21%。

公司計畫 2024 年營收將成長 74%至 1,355 億越盾及淨利將萎縮逾 52%至 200 億越盾。

今年前兩個月 BSR 營收逾 23.4 兆越盾

Binh Son 煉油股份公司 (BSR) 經理表示，今年前兩個月產量約 125 萬噸、營收約 23.426 兆越盾 (達成年度計劃的四分之一)、稅金約 25,630 億越盾 (達成年度計劃的 24%)、稅後盈餘高出月份計畫。

資料來源：Fireant、Vietnambiz

市場統計

撮合統計

推升指數的前五名股票

HOSE				HNX			
股票代碼	收盤價 (越盾)	漲跌 %	影響指數 %	股票代碼	收盤價 (VND)	漲跌 %	影響指數 %
MSN	75,700	6.92%	0.14%	MBS	29,200	3.18%	0.12%
BID	54,400	1.68%	0.10%	DTK	10,900	1.87%	0.04%
MWG	50,000	5.49%	0.07%	SHS	18,200	0.55%	0.03%
GAS	79,000	1.54%	0.05%	VNT	48,900	9.64%	0.02%
CTG	36,450	1.25%	0.05%	LAS	20,500	3.02%	0.02%

拖累指數的前五名股票

HOSE				HNX			
股票代碼	收盤價 (越盾)	漲跌 %	影響指數 %	股票代碼	收盤價 (越盾)	漲跌 %	影響指數 %
VCB	95,500	-0.52%	-0.05%	KSV	29,600	-4.21%	-0.08%
VHM	43,650	-0.68%	-0.03%	PTI	35,200	-5.88%	-0.06%
FPT	110,700	-0.63%	-0.02%	VNR	23,900	-2.45%	-0.03%
VRE	26,700	-1.11%	-0.01%	IDC	58,100	-0.51%	-0.03%
NVL	17,200	-1.71%	-0.01%	PVI	47,400	-0.63%	-0.02%

前五名成交量

HOSE				HNX			
股票代碼	收盤價 (越盾)	漲跌 %	成交量 (股)	股票代碼	收盤價 (越盾)	漲跌 %	成交量 (千股)
SSI	37,400	0.67%	31,396,834	SHS	18,200	0.55%	17,984,970
HPG	31,150	1.14%	29,934,805	CEO	22,500	-0.44%	11,990,493
VIX	19,100	1.06%	29,874,125	MBS	29,200	3.18%	5,476,117
VND	23,500	0.21%	28,962,138	PVS	37,300	0.00%	3,643,722
NVL	17,200	-1.71%	26,622,646	HUT	19,300	0.00%	3,409,290

前五名成交值

HOSE				HNX			
股票代碼	收盤價 (越盾)	漲跌 %	成交值 (十億越盾)	股票代碼	收盤價 (越盾)	漲跌 %	成交值 (十億越盾)
SSI	37,400	0.67%	1,161.3	SHS	18,200	0.55%	324.4
MWG	50,000	5.49%	1,087.9	CEO	22,500	-0.44%	268.7
MSN	75,700	6.92%	959.7	MBS	29,200	3.18%	157.3
HPG	31,150	1.14%	928.1	PVS	37,300	0.00%	135.7
VND	23,500	0.21%	674.9	IDC	58,100	-0.51%	95.6

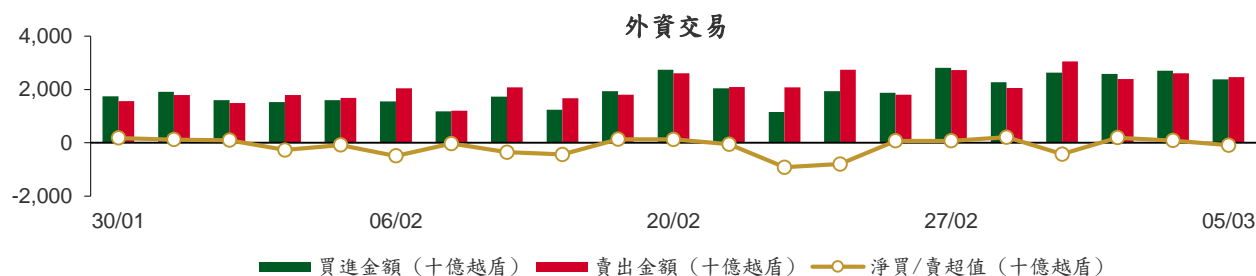
議價交易

前五名股

HOSE			HNX		
股票代碼	成交量 (股)	成交值 (十億越盾)	股票代碼	成交量 (股)	成交值 (十億越盾)
VIC	8,754,000	396.10	GKM	752,100	24.63
LPB	20,372,000	328.04	MST	660,000	4.95
FPT	1,378,118	163.02	HOM	426,000	2.00
MBB	6,000,001	155.10	SHS	47,075	0.85
TPB	7,312,209	148.00			

外資交易行情 (股票)

證交所	買進成交量 (百萬股)	買進金額 (十億越盾)	賣出成交量 (百萬股)	賣出金額 (十億越盾)	淨買/賣成 交易 (百萬股)	淨買/賣超值 (十億越盾)
HOSE	67.14	2,316.59	73.27	2,417.92	(6.13)	(101.33)
HNX	3.34	67.40	2.48	52.04	0.86	15.36
總計	70.48	2,383.99	75.75	2,469.96	(5.27)	(85.97)



前五名買進

HOSE				HNX			
股票代碼	收盤價 (越盾)	成交量 (股)	成交值 (十億越盾)	股票代碼	收盤價 (越盾)	成交量 (股)	成交值 (十億越盾)
MWG	50,000	7,336,100	355.62	SHS	18,200	2,058,400	37.19
MSN	75,700	2,736,496	203.01	MBS	29,200	251,062	7.22
MBB	24,600	6,000,000	155.10	DHT	26,500	182,300	4.89
FPT	110,700	1,290,600	153.71	TNG	22,400	183,840	4.10
HPG	31,150	4,595,548	142.44	IDC	58,100	64,834	3.77

前五名賣出

HOSE				HNX			
股票代碼	收盤價 (越盾)	成交量 (股)	成交值 (十億越盾)	股票代碼	收盤價 (越盾)	成交量 (股)	成交值 (十億越盾)
SSI	37,400	5,737,171	212.29	CEO	22,500	662,400	14.89
FUEVFNVD	30,000	7,023,500	209.14	SHS	18,200	534,000	9.63
MBB	24,600	6,007,852	155.29	IDC	58,100	76,700	4.46
FPT	110,700	1,293,819	154.07	VGS	25,600	121,710	3.09
MWG	50,000	2,982,036	144.22	MBS	29,200	106,300	3.02

前五名淨買超

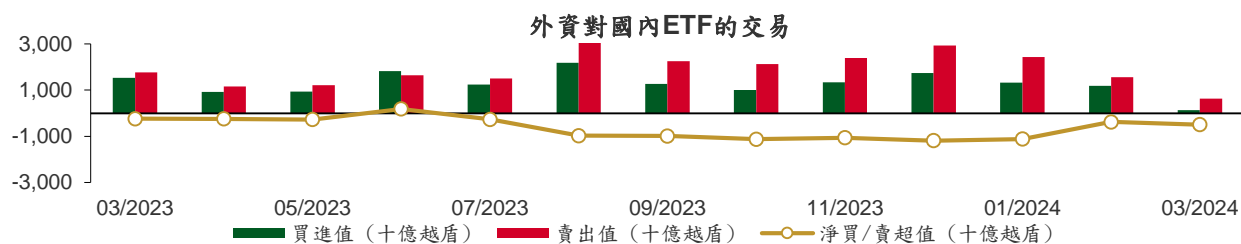
HOSE				HNX			
股票代碼	收盤價 (越盾)	淨買成交量 (股)	淨買超值 (十億越盾)	股票代碼	收盤價 (越盾)	淨買成交量 (股)	淨買超值 (十億越盾)
MWG	50,000	4,354,064	211.39	SHS	18,200	1,524,400	27.56
MSN	75,700	1,540,474	115.23	MBS	29,200	144,762	4.20
STB	31,900	3,123,900	99.27	TNG	22,400	162,840	3.63
CTD	72,900	703,468	50.82	DHT	26,500	122,300	3.29
DGC	113,400	424,913	48.18	TIG	12,800	183,000	2.33

前五名淨賣超

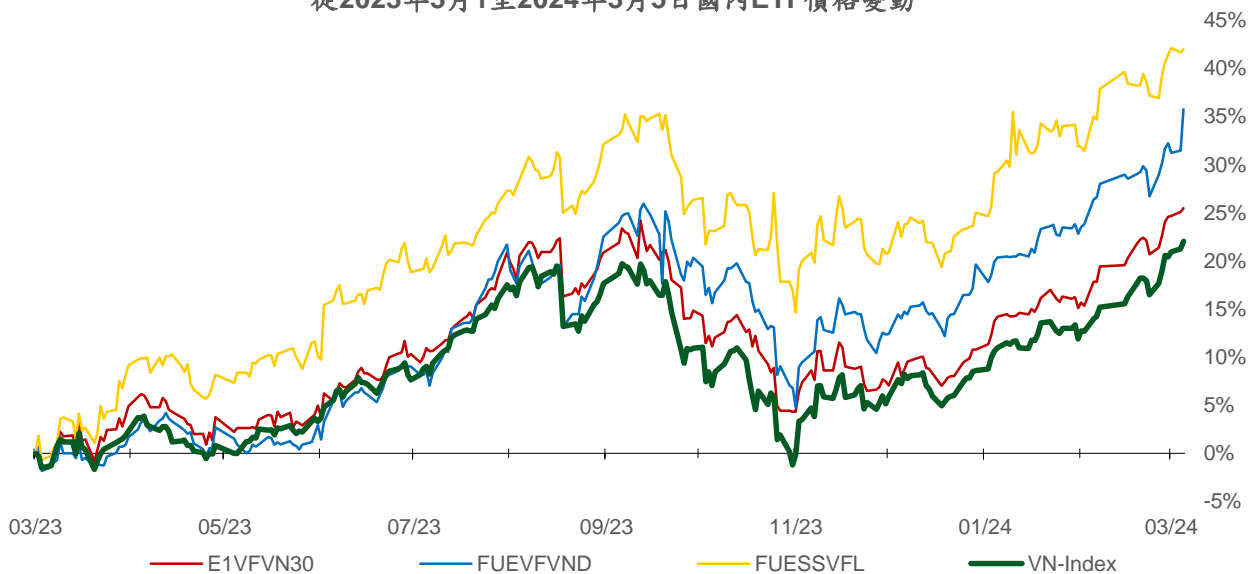
HOSE				HNX			
股票代碼	收盤價 (越盾)	淨賣成交量 (股)	淨賣超值 (十億越盾)	股票代碼	收盤價 (越盾)	淨賣成交量 (股)	淨賣超值 (十億越盾)
FUEVFN30	30,000	(5,476,400)	(163.09)	CEO	22,500	(638,900)	(14.37)
SSI	37,400	(3,677,451)	(136.10)	VSA	22,900	(101,418)	(2.28)
VHM	43,650	(2,860,050)	(124.90)	VGS	25,600	(83,510)	(2.12)
TDM	43,400	(1,416,300)	(61.33)	STC	20,600	(96,200)	(1.98)
VNM	73,000	(546,299)	(39.52)	BVS	29,000	(54,000)	(1.52)

ETF 交易

價格統計					外資交易			
ETF 代碼	收盤價 (越盾)	漲跌 (%)	成交量 (股)	成交值 (十億越盾)	ETF 代碼	買進金額 (十億越盾)	賣出金額 (十億越盾)	淨超值 (十億越盾)
E1VFN30	22,010	0.3%	305,192	6.68	E1VFN30	3.01	0.95	2.06
FUEMAV30	15,150	0.6%	14,000	0.21	FUEMAV30	0.20	0.01	0.18
FUESSV30	15,580	0.1%	8,800	0.14	FUESSV30	0.02	0.05	(0.02)
FUESSV50	18,200	1.7%	44,250	0.80	FUESSV50	0.65	0.10	0.56
FUESSVFL	20,960	0.2%	740,010	15.38	FUESSVFL	6.31	14.78	(8.46)
FUEVFN30	30,000	3.3%	10,934,358	325.50	FUEVFN30	46.05	209.14	(163.09)
FUEVN100	17,100	0.9%	103,440	1.76	FUEVN100	0.69	0.42	0.27
FUEIP100	7,850	-0.9%	4,700	0.04	FUEIP100	0.01	0.00	0.01
FUEKIV30	8,360	0.1%	32,700	0.27	FUEKIV30	0.26	0.26	0.00
FUEDCMID	11,700	0.3%	57,700	0.67	FUEDCMID	0.25	0.37	(0.12)
FUEKIVFS	12,080	0.0%	4,500	0.05	FUEKIVFS	0.05	0.00	0.05
FUEMAVND	12,640	1.4%	10,000	0.12	FUEMAVND	0.12	0.12	0.00
FUEFCV50	12,330	-1.0%	4,100	0.05	FUEFCV50	0.00	0.00	0.00
FUEBFVND	12,510	0.0%	0	0.00	FUEBFVND	0.00	0.00	0.00
總計			12,263,750	351.68	總計	57.64	226.20	(168.56)



從2023年3月1日至2024年3月5日國內ETF價格變動



權證資訊

權證代碼 (*)	收盤價 (越盾)	漲跌 (%)	成交量	到期的 天數	標的股票 之價格 (越盾)	權證理 論價格 (越盾) (**)	與收盤 價的差 異(越 盾)	履約價格 (越盾)	行使比 例 n:1	最後交易日
CACB2304	2,290	0.0%	550	202	27,950	1,861	(429)	23,000	3.0	23/09/2024
CACB2305	1,080	0.9%	70,870	216	27,950	807	(273)	24,000	6.0	07/10/2024
CACB2306	2,340	1.3%	79,990	135	27,950	2,077	(263)	22,000	3.0	18/07/2024
CACB2307	840	0.0%	9,820	167	27,950	644	(196)	25,000	6.0	19/08/2024
CACB2401	2,070	-4.6%	170	104	27,950	1,753	(317)	25,000	2.0	17/06/2024
CFPT2305	4,380	-2.0%	26,010	41	110,700	4,411	31	67,210	9.9	15/04/2024
CFPT2309	4,020	-2.2%	6,230	58	110,700	3,916	(104)	80,060	7.9	02/05/2024
CFPT2310	3,880	-2.3%	6,270	149	110,700	3,432	(448)	84,510	7.9	01/08/2024
CFPT2311	2,200	0.0%	22,280	9	110,700	2,202	2	88,960	9.9	14/03/2024
CFPT2313	2,020	-2.4%	68,370	155	110,700	1,359	(661)	100,000	10.0	07/08/2024
CFPT2314	2,650	-2.2%	4,490	308	110,700	1,623	(1,027)	100,000	10.0	07/01/2025
CFPT2315	4,350	1.9%	160	48	110,700	3,869	(481)	80,000	8.0	22/04/2024
CFPT2316	3,160	-2.8%	42,760	135	110,700	2,945	(215)	82,000	10.0	18/07/2024
CFPT2317	1,570	-4.3%	17,690	259	110,700	984	(586)	101,000	15.0	19/11/2024
CFPT2318	2,310	-4.9%	890	128	110,700	1,731	(579)	99,000	8.0	11/07/2024
CHDB2304	1,480	1.4%	10,720	16	23,500	1,497	17	18,280	3.5	21/03/2024
CHDB2306	1,610	0.6%	150	111	23,500	1,264	(346)	19,340	3.5	24/06/2024
CHPG2309	2,400	3.0%	136,680	78	31,150	2,486	86	24,000	3.0	22/05/2024
CHPG2315	1,680	0.0%	0	107	31,150	1,186	(494)	27,780	4.0	20/06/2024
CHPG2316	1,540	0.7%	12,210	198	31,150	1,255	(285)	28,890	4.0	19/09/2024
CHPG2318	620	0.0%	59,530	17	31,150	585	(35)	29,220	4.0	22/03/2024
CHPG2319	1,000	0.0%	11,320	111	31,150	852	(148)	30,110	4.0	24/06/2024
CHPG2321	2,270	1.3%	36,600	41	31,150	2,258	(12)	24,500	3.0	15/04/2024
CHPG2322	2,170	-1.4%	24,100	132	31,150	1,863	(307)	30,000	2.0	15/07/2024
CHPG2326	1,120	4.7%	153,930	58	31,150	1,085	(35)	27,500	4.0	02/05/2024
CHPG2328	1,860	3.9%	1,640	58	31,150	1,810	(50)	28,500	2.0	02/05/2024
CHPG2329	2,430	-1.2%	960	149	31,150	2,232	(198)	29,000	2.0	01/08/2024
CHPG2330	400	-28.6%	49,520	9	31,150	307	(93)	31,000	3.0	14/03/2024
CHPG2331	1,060	1.9%	233,290	216	31,150	948	(112)	28,000	6.0	07/10/2024
CHPG2332	1,070	2.9%	12,050	247	31,150	946	(124)	28,500	6.0	07/11/2024
CHPG2333	1,080	1.9%	1,730	275	31,150	940	(140)	29,000	6.0	05/12/2024
CHPG2334	830	0.0%	175,400	308	31,150	707	(123)	29,500	8.0	07/01/2025
CHPG2336	1,130	-4.2%	3,270	58	31,150	973	(157)	28,110	4.0	02/05/2024
CHPG2337	1,080	0.0%	0	120	31,150	939	(141)	29,670	4.0	03/07/2024
CHPG2338	1,340	0.0%	0	212	31,150	1,144	(196)	30,000	4.0	03/10/2024
CHPG2339	4,100	0.0%	0	303	31,150	2,633	(1,467)	30,220	2.0	02/01/2025
CHPG2340	2,530	0.0%	0	48	31,150	2,117	(413)	25,000	3.0	22/04/2024
CHPG2341	2,170	1.9%	14,150	135	31,150	1,881	(289)	30,000	2.0	18/07/2024
CHPG2342	1,040	2.0%	20,480	259	31,150	864	(176)	24,000	10.0	19/11/2024
CHPG2343	1,640	3.8%	3,440	99	31,150	1,501	(139)	28,000	3.0	12/06/2024
CHPG2401	1,360	0.0%	4,070	104	31,150	957	(403)	31,000	3.0	17/06/2024
CMBB2306	4,490	1.1%	10,670	78	24,600	4,540	50	16,970	1.7	22/05/2024
CMBB2309	1,470	2.8%	77,940	58	24,600	1,421	(49)	19,000	4.0	02/05/2024
CMBB2311	2,970	6.8%	4,550	58	24,600	2,842	(128)	19,000	2.0	02/05/2024
CMBB2312	3,110	3.3%	250	149	24,600	2,747	(363)	19,500	2.0	01/08/2024
CMBB2313	1,900	21.0%	7,860	9	24,600	1,807	(93)	21,000	2.0	14/03/2024
CMBB2314	1,470	2.1%	4,270	155	24,600	1,272	(198)	20,000	4.0	07/08/2024
CMBB2315	1,800	4.1%	12,070	308	24,600	1,422	(378)	20,000	4.0	07/01/2025
CMBB2316	930	2.2%	37,770	58	24,600	667	(263)	18,000	10.0	02/05/2024
CMBB2317	1,150	3.6%	124,740	167	24,600	1,028	(122)	20,000	5.0	19/08/2024
CMBB2318	1,840	3.4%	90,630	198	24,600	1,743	(97)	18,000	4.0	19/09/2024
CMBB2401	2,790	4.5%	90	104	24,600	2,443	(347)	20,000	2.0	17/06/2024

本日報由富鑫證券股份有限公司研究部發佈，以上所有資訊乃源於可靠之消息來源，但由於證券市場瞬息萬變且受許多不可預測之因素影響，投資人應審慎投資、自負風險。

CMSN2302	1,980	36.6%	137,770	78	75,700	1,903	(77)	66,000	6.0	22/05/2024
CMSN2307	680	44.7%	31,980	111	75,700	363	(317)	83,000	10.0	24/06/2024
CMSN2311	780	39.3%	64,160	149	75,700	392	(388)	88,500	8.0	01/08/2024
CMSN2313	1,060	29.3%	412,520	216	75,700	724	(336)	80,000	10.0	07/10/2024
CMSN2315	590	55.3%	163,430	58	75,700	226	(364)	82,000	10.0	02/05/2024
CMSN2316	1,170	27.2%	11,370	212	75,700	577	(593)	83,980	10.0	03/10/2024
CMSN2317	1,850	21.7%	1,800	303	75,700	833	(1,017)	86,870	8.0	02/01/2025
CMWG2305	3,550	11.6%	127,500	78	50,000	3,658	108	35,660	4.0	22/05/2024
CMWG2309	500	-3.9%	169,060	58	50,000	366	(134)	54,000	5.0	02/05/2024
CMWG2310	1,030	15.7%	27,690	149	50,000	731	(299)	54,500	5.0	01/08/2024
CMWG2312	710	-14.5%	120,310	49	50,000	362	(348)	56,000	3.0	23/04/2024
CMWG2313	1,150	18.6%	72,450	155	50,000	923	(227)	50,000	6.0	07/08/2024
CMWG2314	920	10.8%	176,200	308	50,000	705	(215)	52,000	10.0	07/01/2025
CMWG2315	460	53.3%	104,170	58	50,000	196	(264)	48,890	20.0	02/05/2024
CMWG2316	1,080	14.9%	133,340	169	50,000	1,126	46	48,000	6.0	21/08/2024
CMWG2317	700	6.1%	2,170	48	50,000	510	(190)	50,000	6.0	22/04/2024
CMWG2318	1,930	10.9%	31,580	135	50,000	1,648	(282)	42,000	6.0	18/07/2024
CNVL2303	380	-5.0%	7,130	16	17,200	215	(165)	17,330	4.0	21/03/2024
CNVL2305	1,200	0.0%	210	111	17,200	617	(583)	17,000	4.0	24/06/2024
CPDR2303	2,390	-0.4%	30,700	16	29,000	2,283	(107)	19,890	4.0	21/03/2024
CPDR2305	2,620	-2.2%	5,360	111	29,000	2,362	(258)	20,220	4.0	24/06/2024
CPOW2304	20	-90.5%	300	16	11,850	0	(20)	16,330	2.0	21/03/2024
CPOW2306	190	-36.7%	50,350	111	11,850	25	(165)	16,000	2.0	24/06/2024
CPOW2308	190	0.0%	1,960	41	11,850	92	(98)	12,000	5.0	15/04/2024
CPOW2309	120	-57.1%	71,120	71	11,850	35	(85)	14,500	2.0	15/05/2024
CPOW2313	680	-2.9%	50,170	120	11,850	256	(424)	12,890	2.0	03/07/2024
CPOW2314	990	-2.0%	4,540	212	11,850	370	(620)	13,110	2.0	03/10/2024
CPOW2315	1,190	-4.8%	1,410	303	11,850	439	(751)	13,460	2.0	02/01/2025
CSHB2302	700	-4.1%	58,100	58	11,850	316	(384)	12,000	2.0	02/05/2024
CSHB2303	1,000	0.0%	0	119	11,850	399	(601)	12,350	2.0	02/07/2024
CSHB2304	440	-2.2%	13,400	120	11,850	221	(219)	11,670	5.0	03/07/2024
CSHB2305	520	0.0%	13,930	212	11,850	214	(306)	12,560	5.0	03/10/2024
CSHB2306	1,580	-1.3%	17,150	303	11,850	633	(947)	12,780	2.0	02/01/2025
CSTB2306	1,710	-2.3%	208,270	78	31,900	1,755	45	30,000	2.0	22/05/2024
CSTB2312	660	0.0%	0	107	31,900	464	(196)	33,330	5.0	20/06/2024
CSTB2313	790	0.0%	0	198	31,900	524	(266)	35,560	5.0	19/09/2024
CSTB2315	130	-55.2%	10,510	17	31,900	73	(57)	34,330	5.0	22/03/2024
CSTB2316	450	-2.2%	5,900	111	31,900	284	(166)	36,330	5.0	24/06/2024
CSTB2318	720	2.9%	35,860	71	31,900	584	(136)	32,000	4.0	15/05/2024
CSTB2319	640	3.2%	40,880	41	31,900	577	(63)	27,000	9.0	15/04/2024
CSTB2322	850	-1.2%	140,600	58	31,900	798	(52)	30,000	4.0	02/05/2024
CSTB2324	730	0.0%	24,120	58	31,900	652	(78)	31,000	4.0	02/05/2024
CSTB2325	1,100	-7.6%	11,290	149	31,900	914	(186)	31,500	4.0	01/08/2024
CSTB2326	1,230	0.0%	0	49	31,900	750	(480)	33,000	2.0	23/04/2024
CSTB2327	670	1.5%	37,470	155	31,900	583	(87)	32,000	6.0	07/08/2024
CSTB2328	700	1.5%	147,060	308	31,900	572	(128)	33,000	8.0	07/01/2025
CSTB2330	470	-6.0%	9,730	58	31,900	328	(142)	34,000	4.0	02/05/2024
CSTB2331	560	-1.8%	83,520	120	31,900	382	(178)	35,000	5.0	03/07/2024
CSTB2332	800	-3.6%	29,710	212	31,900	532	(268)	35,890	5.0	03/10/2024
CSTB2333	3,270	0.0%	0	303	31,900	1,712	(1,558)	36,110	2.0	02/01/2025
CSTB2334	2,510	1.2%	29,140	169	31,900	2,161	(349)	27,000	3.0	21/08/2024
CSTB2335	1,390	0.0%	0	48	31,900	806	(584)	31,000	3.0	22/04/2024
CSTB2336	640	1.6%	10,450	73	31,900	573	(67)	31,000	5.0	17/05/2024
CSTB2337	1,340	0.0%	50,470	259	31,900	1,032	(308)	27,000	7.0	19/11/2024
CSTB2338	1,670	1.2%	3,610	99	31,900	1,473	(197)	29,000	3.0	12/06/2024
CSTB2401	1,230	0.0%	0	104	31,900	1,110	(120)	31,000	3.0	17/06/2024
CTCB2302	5,000	1.8%	15,200	78	42,200	5,113	113	27,000	3.0	22/05/2024
CTCB2306	2,640	3.1%	5,100	58	42,200	2,592	(48)	32,000	4.0	02/05/2024
CTCB2307	2,620	0.0%	0	149	42,200	2,310	(310)	34,000	4.0	01/08/2024

CTCB2308	1,640	7.2%	14,260	9	42,200	1,744	104	37,000	3.0	14/03/2024
CTCB2309	3,390	-1.2%	20	202	42,200	2,982	(408)	35,000	3.0	23/09/2024
CTCB2310	1,280	0.8%	45,070	216	42,200	1,134	(146)	35,000	8.0	07/10/2024
CTCB2311	3,750	0.0%	0	48	42,200	3,442	(308)	32,000	3.0	22/04/2024
CTCB2312	3,590	-3.8%	40	128	42,200	3,415	(175)	32,600	3.0	11/07/2024
CTCB2401	4,410	0.0%	0	104	42,200	4,425	15	34,000	2.0	17/06/2024
CTPB2304	600	-7.7%	43,240	58	19,400	335	(265)	18,890	4.0	02/05/2024
CTPB2305	820	-7.9%	67,320	120	19,400	397	(423)	19,330	4.0	03/07/2024
CTPB2306	2,300	0.0%	0	212	19,400	935	(1,365)	19,890	2.0	03/10/2024
CTPB2401	1,100	-6.8%	118,630	104	19,400	960	(140)	18,500	2.0	17/06/2024
CVHM2302	690	-1.4%	135,870	78	43,650	295	(395)	50,000	4.0	22/05/2024
CVHM2307	190	-26.9%	810	111	43,650	30	(160)	62,670	8.0	24/06/2024
CVHM2311	360	-25.0%	35,680	149	43,650	127	(233)	60,500	5.0	01/08/2024
CVHM2312	240	-45.5%	9,330	58	43,650	40	(200)	56,000	5.0	02/05/2024
CVHM2313	520	-1.9%	55,920	216	43,650	320	(200)	50,000	10.0	07/10/2024
CVHM2315	280	0.0%	42,700	58	43,650	85	(195)	50,890	8.0	02/05/2024
CVHM2316	470	-9.6%	98,610	120	43,650	198	(272)	51,230	8.0	03/07/2024
CVHM2317	750	0.0%	490	212	43,650	318	(432)	52,350	8.0	03/10/2024
CVHM2318	1,510	-3.8%	16,510	303	43,650	660	(850)	53,460	5.0	02/01/2025
CVHM2319	600	0.0%	0	48	43,650	77	(523)	52,000	5.0	22/04/2024
CVHM2401	1,340	-1.5%	21,360	104	43,650	1,027	(313)	43,000	4.0	17/06/2024
CVIB2302	2,270	-1.3%	910	78	22,100	2,358	88	18,610	1.6	22/05/2024
CVIB2304	1,060	-0.9%	227,960	155	22,100	909	(151)	19,440	3.9	07/08/2024
CVIB2305	720	0.0%	30,970	308	22,100	551	(169)	21,380	5.8	07/01/2025
CVIB2306	3,300	-1.2%	3,060	169	22,100	3,123	(177)	16,520	1.9	21/08/2024
CVIB2307	1,180	-0.8%	13,840	167	22,100	765	(415)	20,410	3.9	19/08/2024
CVIB2401	1,510	0.0%	0	104	22,100	1,356	(154)	20,410	1.9	17/06/2024
CVIC2304	70	-69.6%	3,280	16	45,300	0	(70)	59,890	8.0	21/03/2024
CVIC2306	720	0.0%	0	111	45,300	44	(676)	62,220	8.0	24/06/2024
CVIC2308	480	0.0%	102,800	155	45,300	291	(189)	50,000	10.0	07/08/2024
CVIC2309	510	-1.9%	32,820	216	45,300	316	(194)	52,000	10.0	07/10/2024
CVIC2312	480	-2.0%	143,110	120	45,300	173	(307)	52,350	10.0	03/07/2024
CVIC2313	710	-1.4%	9,450	212	45,300	272	(438)	53,460	10.0	03/10/2024
CVIC2314	2,020	-3.4%	720	303	45,300	698	(1,322)	54,570	5.0	02/01/2025
CVNM2306	850	1.2%	6,580	111	73,000	408	(442)	72,630	9.6	24/06/2024
CVNM2308	980	5.4%	45,050	58	73,000	700	(280)	68,490	7.9	02/05/2024
CVNM2310	540	3.9%	299,460	155	73,000	205	(335)	79,410	9.9	07/08/2024
CVNM2311	920	2.2%	116,720	308	73,000	388	(532)	79,410	9.9	07/01/2025
CVNM2313	250	-34.2%	54,590	58	73,000	21	(229)	83,360	9.9	02/05/2024
CVNM2314	990	0.0%	0	212	73,000	156	(834)	86,250	7.9	03/10/2024
CVNM2315	2,880	0.0%	0	303	73,000	418	(2,462)	88,230	4.0	02/01/2025
CVNM2316	1,330	1.5%	1,200	48	73,000	890	(440)	64,520	9.9	22/04/2024
CVPB2305	1,070	0.0%	60,600	41	19,750	947	(123)	17,160	2.9	15/04/2024
CVPB2309	210	0.0%	426,750	58	19,750	130	(80)	21,450	3.8	02/05/2024
CVPB2311	910	-1.1%	53,770	58	19,750	643	(267)	19,540	1.9	02/05/2024
CVPB2312	1,450	0.0%	0	149	19,750	887	(563)	20,020	1.9	01/08/2024
CVPB2314	340	3.0%	239,010	155	19,750	204	(136)	22,880	3.8	07/08/2024
CVPB2315	380	0.0%	510,930	308	19,750	241	(139)	23,350	5.7	07/01/2025
CVPB2316	210	5.0%	49,860	58	19,750	63	(147)	22,360	4.8	02/05/2024
CVPB2317	410	-2.4%	63,770	120	19,750	154	(256)	22,880	3.8	03/07/2024
CVPB2318	650	0.0%	41,610	212	19,750	246	(404)	23,420	3.8	03/10/2024
CVPB2319	2,160	-0.5%	100	303	19,750	635	(1,525)	23,950	1.9	02/01/2025
CVPB2320	630	0.0%	0	48	19,750	186	(444)	20,970	2.9	22/04/2024
CVPB2321	560	0.0%	99,850	167	19,750	410	(150)	18,000	7.0	19/08/2024
CVPB2322	660	3.1%	60,960	198	19,750	496	(164)	20,000	4.0	19/09/2024
CVRE2303	940	-9.6%	29,290	78	26,700	948	8	25,000	3.0	22/05/2024
CVRE2308	360	-5.3%	40,400	111	26,700	159	(201)	31,330	5.0	24/06/2024
CVRE2312	620	5.1%	3,390	58	26,700	323	(297)	27,500	4.0	02/05/2024
CVRE2313	680	-5.6%	1,450	149	26,700	397	(283)	29,500	4.0	01/08/2024

CVRE2315	400	-4.8%	254,550	216	26,700	247	(153)	30,000	8.0	07/10/2024
CVRE2317	260	-7.1%	16,600	58	26,700	138	(122)	30,000	4.0	02/05/2024
CVRE2318	500	-9.1%	12,790	120	26,700	235	(265)	31,000	4.0	03/07/2024
CVRE2319	790	-6.0%	15,810	212	26,700	367	(423)	31,780	4.0	03/10/2024
CVRE2320	2,050	0.0%	0	303	26,700	965	(1,085)	32,330	2.0	02/01/2025
CVRE2321	650	-9.7%	80	17	26,700	50	(600)	29,000	4.0	22/03/2024
CVRE2322	1,640	-2.4%	40,900	135	26,700	1,343	(297)	24,000	3.0	18/07/2024
CVRE2323	1,300	-2.3%	125,960	99	26,700	1,064	(236)	24,800	3.0	12/06/2024

(*) 歐式交易方式，以現金交易

(**) PHS 採用 Black-Scholes 估價方式

期投資股

股票代碼	證券所	現時價格	目標價*	報告日	預期 2024		
					年盈利 (十億越盾)	PE 目標	PB 目標
IMP	HOSE	66,400	81,100	2/29/2024	355	13.5	2.1
NT2	HOSE	26,450	32,300	2/7/2024	640	14.5	2.1
VIB	HOSE	22,100	27,000	2/7/2024	9,843	7.0	1.4
VHM	HOSE	43,650	63,300	1/26/2024	27,904	9.9	1.2
MSH	HOSE	41,000	55,900	1/17/2024	318	13.2	2.1
SIP	HOSE	84,000	83,400	1/10/2024	1,123	10.9	3.5
KBC	HOSE	33,300	36,000	1/10/2024	1,647	10.8	1.4
IDC	HNX	58,100	56,000	1/10/2024	2,212	10.4	2.5
CTG	HOSE	36,450	36,375	1/10/2024	23,247	7.5	1.1
VCB	HOSE	95,500	87,329	1/10/2024	37,497	13.0	2.2
BID	HOSE	54,400	55,870	1/10/2024	25,522	11.1	1.8
TCB	HOSE	42,200	45,148	1/10/2024	22,796	7.0	1.0
MBB	HOSE	24,600	29,592	1/10/2024	23,926	5.6	1.2
MSB	HOSE	15,700	19,676	1/10/2024	6,093	6.5	1.0
TPB	HOSE	19,400	24,130	1/10/2024	7,508	7.1	1.2
OCB	HOSE	15,150	19,164	1/10/2024	4,880	8.1	1.1
ACB	HOSE	27,950	31,952	1/10/2024	18,261	6.8	1.3
VPB	HOSE	19,750	25,603	1/10/2024	16,420	10.5	1.1
STB	HOSE	31,900	34,494	1/10/2024	9,865	6.6	1.2
LPB	HOSE	17,650	18,389	1/10/2024	4,731	9.9	1.4
SHB	HOSE	11,850	16,146	1/10/2024	10,044	5.8	0.9
MWG	HOSE	50,000	61,600	1/10/2024	2,325	37.1	3.7
FRT	HOSE	145,000	119,200	1/10/2024	305	74.5	10.9
DGW	HOSE	59,200	55,300	1/10/2024	665	13.6	2.9
PNJ	HOSE	96,800	101,000	1/10/2024	2,357	14.7	2.9
VNM	HOSE	73,000	77,500	1/10/2024	10,402	15.6	4.7
SAB	HOSE	58,900	83,600	1/10/2024	5,162	21.9	4.8
HPG	HOSE	31,150	31,200	1/10/2024	15,721	21.9	1.8
VHC	HOSE	73,300	87,700	1/10/2024	1,218	13.2	1.7
FMC	HOSE	48,000	59,400	1/10/2024	318	12.2	1.6
ANV	HOSE	34,800	39,100	1/10/2024	261	20.0	1.8
STK	HOSE	28,700	36,700	1/10/2024	137	25.1	1.8
TCM	HOSE	43,850	54,700	1/10/2024	221	20.3	2.2
POW	HOSE	11,850	15,100	1/10/2024	2,363	17.5	1.1
GEG	HOSE	13,350	18,000	1/10/2024	227	40.0	1.6
GAS	HOSE	79,000	87,300	1/10/2024	12,352	16.5	2.8
BSR	UPCOM	19,729	20,500	1/10/2024	5,677	12.0	1.1
PLX	HOSE	35,950	42,300	1/10/2024	4,395	13.3	2.2
PVD	HOSE	31,750	29,100	1/10/2024	816	19.4	1.3
PVS	HNX	37,300	40,300	1/10/2024	1,136	15.6	1.2
NLG	HOSE	42,450	40,600	1/10/2024	631	22.2	1.5
KDH	HOSE	36,000	40,900	1/10/2024	1,232	23.6	1.9
VRE	HOSE	26,700	37,700	1/10/2024	4,252	20.1	2.5

資料來源: PHS 收集

*若除權交易日發生在報告日後將影響目標價

分析師認證

這份報告由 Pham Quang Chuong - 富鑫證券股份公司研究員製作。負責籌備本研究報告之全部或部份內容之研究分析師、策略分析師、研究人員以茲聲明，任何研究分析師、策略分析師、研究人員在於本研究報告所提出之觀點，皆精確反映出其對於該發行機構與證券之個人意見。各研究分析師、策略分析師、研究人員均保證，其報酬在過去與未來，絕對沒有任何一部分是直接或間接與研究分析師、策略分析師、研究人員在此研究報告中所呈現之特定推薦或觀點有關。

評等指標定義

加碼= 預估其未來之潛在上漲空間大於10%。

觀望= 預估其未來之潛在漲跌空間將在下上10%之間。

減碼= 預估其未來之潛在下跌空間大於10%。

未評等= 本股票並不在富鑫證券之評等涵蓋範圍，或者尚未上市。

績效表現根據12個月的總回報(包含股息)所評定。

富鑫證券股份公司

地址：21st Floor, Phu My Hung Building, 08 Hoang Van Thai Street, Tan Phu Ward, District 7, HCMC.

電話號碼：(84-28) 5 413 5479

傳真號碼：+84 28 5413 5473

胡志明市

富美興交易室

地址：Ground Floor, CR2-08, 107 Ton Dat Tien, Tan Phu Ward, District 7, Ho Chi Minh City

電話號碼：(84-28) 5 413 5478

傳真號碼：+84 28 5413 5473

Tan Binh 分行

地址：Park Legend Building, 251 Hoang Van Thu Street, Ward 2, Tan Binh District, HCMC

電話號碼：(84-28) 3813 2401

傳真號碼：(84-28) 3813 2415

第三郡分行

地址：4th & 5th Floor, D&D Tower, 458 Nguyen Thi Minh Khai, Ward 2, District 3, HCMC

電話號碼：(84-28) 382 08068

傳真號碼：(84-28) 3820 8206

第一郡分行

地址：Room 1003A, 10th Floor, No. 81-83-83B-85 Ham Nghi Street, Nguyen Thai Binh Ward, District 1, HCMC

電話號碼：(84-28) 3 535 6060

傳真號碼：(84-28) 3 535 2912

河內市

Ha Noi 分行

地址：5th Floor, Vinafor Building, No.127 Lo Duc, Dong Mac Ward, Hai Ba Trung District, Ha Noi

電話號碼：(84-24) 3 933 4566

傳真號碼：(84-24) 3 933 4820

Thanh Xuan 分行

地址：5th Floor, UDIC Complex Building, N04 Hoang Dao Thuy, Trung Hoa Ward, Cau Giay District, Ha Noi

電話號碼：(84-24) 6 250 9999

傳真號碼：(84-24) 6 250 6666

海防市

海防分行

地址：2nd Floor, Eliteco Building No.18 Tran Hung Dao, Hoang Van Thu Ward, Hong Bang District, Hai Phong

電話號碼：(84-225) 384 1810

傳真號碼：(84-225) 384 1801