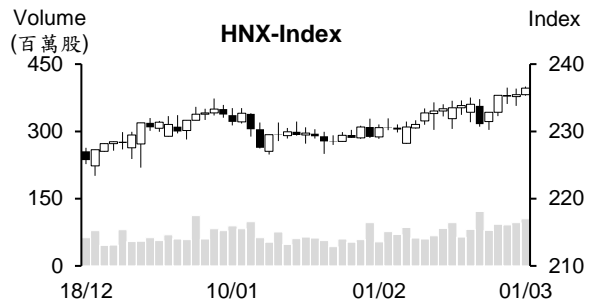
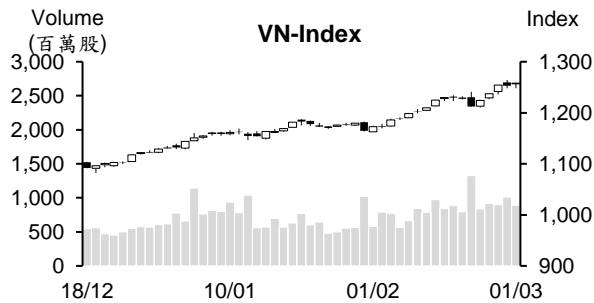


日期	星期一 2/26	星期二 2/27	星期三 2/28	星期四 2/29	星期五 3/1	平均
收盤 (HOSE)	1,224.17	1,237.46	1,254.55	1,252.73	1,258.28	1,245.44
漲跌 +/-	12.17	13.29	17.09	-1.82	5.55	9.26
漲跌 %	1.00%	1.09%	1.38%	-0.15%	0.44%	0.75%
撮合股數 (百萬股)	835.06	917.12	899.85	1,013.31	890.95	911.26
撮合成交值 (十億越盾)	19,531.85	21,472.79	21,161.95	24,432.49	22,057.75	21,731.37
外資 (十億越盾)	32.15	43.73	221.37	-387.28	198.44	21.68
收盤 (VN30)	1,233.31	1,247.91	1,265.35	1,265.75	1,267.07	1,255.88
漲跌 +/-	10.22	14.60	17.44	0.40	1.32	8.80
漲跌 %	0.84%	1.18%	1.40%	0.03%	0.10%	0.71%
撮合股數 (百萬股)	249.97	337.01	296.67	338.01	256.60	295.65
撮合成交值 (十億越盾)	7,705.42	10,470.82	9,400.33	10,872.06	8,368.39	9,363.40
外資 (十億越盾)	-363.49	114.97	199.43	-392.09	32.73	-81.69
收盤 (HNX)	232.86	235.38	235.16	235.46	236.43	235.06
漲跌 +/-	1.78	2.52	-0.22	0.30	0.97	1.07
漲跌 %	0.77%	1.08%	-0.09%	0.13%	0.41%	0.46%
撮合股數 (百萬股)	79.59	92.51	91.29	96.15	104.76	92.86
撮合成交值 (十億越盾)	1,507.06	1,854.95	1,818.04	1,905.95	2,080.86	1,833.37
外資 (十億越盾)	44.66	31.64	-10.64	-38.66	-4.32	4.54



## 市場概況

VN 指數連續四周上漲且突破 2023 年高點。上周漲幅為 2023 年 1 月以來之最高。主流銀行股上漲，推升 VN 指數於上周一開高後維持走升。其後，資金開始湧入中小型股，支持上周上漲檔數明顯增加。量能雖較有所萎縮，但仍維持高出最近平均水位。值得注意的是外資在連續四周減碼後上周也轉為加碼。

## 技術分析

上周 VN 指數未爆量重挫以確認盤勢已見頂。反而，上周盤勢進一步上攻。指數維持走升且否認 2 月 23 日的大黑棒並其後指數突破一年的高點。特別是上周五 K 線出現下影線。上述訊號顯示本周前幾個交易日指數有機會持續上漲。雖然指數仍未見頂且突破 1230-1255 供給區。然依週期分析，我們仍認為指數在進入風險區，短線盤勢可能面臨修正壓力。1,275-1,300 點將為下一個供給區。預期盤勢可能將在這區間出現反轉。

河內部分，HNX 指數上周也大幅上漲並突破 235 點高點。透過盤面觀察，指數在突破高點後出現小幅震盪，預期盤勢已突破最近幾個月的橫向游走區間。指數有機會向上測試 250-260 點。

整體而言，短線兩大指數上升走勢維持不變。然指數在進入風險區，預期盤勢可能將在 1,275-1,300 點出現反轉。操作上建議投資人應觀望，在加碼前應密切觀察盤勢或僅以小額度加碼以避免面臨風險。若盤勢持續上揚，我們預期資金將輪動湧入落後上漲之類股，如水產、紡織、石油、鋼鐵、不動產、營建及港口等類股。

## VN-Index



## HNX-Index



## 市場統計

## 前五名成交量

HOSE				HNX			
股票代碼	收盤價 (越盾)	漲跌 %	成交量 (股)	股票代碼	收盤價 (越盾)	漲跌 %	成交量 (股)
HPG	30,850	8.63%	201,920,021	SHS	18,000	4.05%	111,882,248
SSI	37,350	9.37%	164,709,368	CEO	22,600	6.60%	69,891,295
VIX	18,900	8.00%	150,088,346	PVS	36,900	2.50%	32,800,887
VND	23,200	5.22%	143,691,039	MBS	28,400	8.40%	26,414,423
SHB	11,900	0.42%	133,712,672	HUT	19,100	2.69%	17,968,049

## 前五名成交值

HOSE				HNX			
股票代碼	收盤價 (越盾)	漲跌 %	成交值 (十億越盾)	股票代碼	收盤價 (越盾)	漲跌 %	成交值 (十億越盾)
HPG	30,850	8.63%	6,089.5	SHS	18,000	4.05%	1,991.7
SSI	37,350	9.37%	5,964.8	CEO	22,600	6.60%	1,546.8
STB	31,950	4.24%	3,728.0	PVS	36,900	2.50%	1,211.6
VND	23,200	5.22%	3,282.4	MBS	28,400	8.40%	734.6
MWG	46,600	5.91%	3,010.1	IDC	58,900	4.25%	641.7

## 影響指數統計

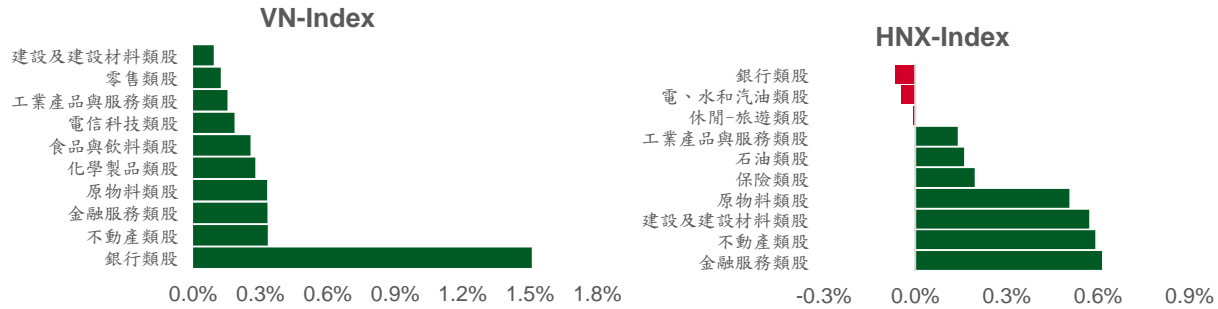
## 推升指數的前五名股

HOSE				HNX			
股票代碼	收盤價 (越盾)	漲跌 %	影響指數 %	股票代碼	收盤價 (VND)	漲跌 %	影響指數 %
VCB	97,300	9.45%	0.96%	MBS	28,400	8.40%	0.31%
HPG	30,850	8.63%	0.29%	VCS	66,000	8.55%	0.27%
FPT	110,800	6.64%	0.18%	IDC	58,900	4.25%	0.26%
BID	53,500	2.88%	0.17%	CEO	22,600	6.60%	0.23%
GVR	29,150	5.81%	0.13%	VIF	16,500	13.79%	0.23%

## 拖累指數的前五名股

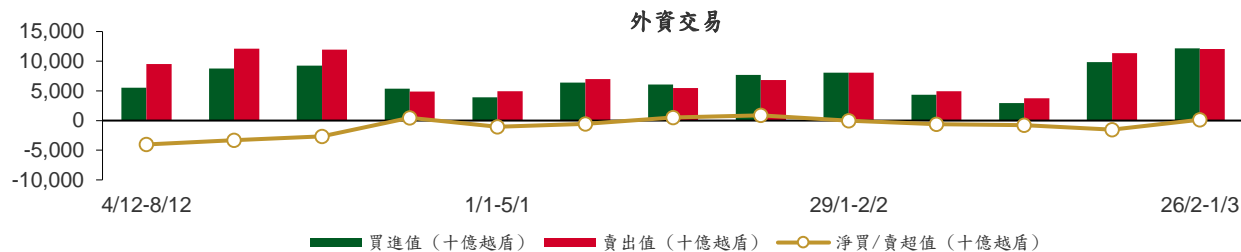
HOSE				HNX			
股票代碼	收盤價 (越盾)	漲跌 %	影響指數 %	股票代碼	收盤價 (越盾)	漲跌 %	影響指數 %
PGV	22,300	-1.76%	-0.01%	NVB	11,100	-1.77%	-0.04%
ITA	6,160	-4.64%	-0.01%	CDN	27,600	-3.50%	-0.03%
VJC	103,300	-0.48%	-0.01%	BAB	12,500	-0.79%	-0.03%
VFG	56,100	-10.10%	-0.01%	SEB	46,500	-4.91%	-0.02%
VIB	21,900	-0.45%	-0.01%	HGM	46,400	-11.28%	-0.02%

## 影響指數統計



## 外資交易行情 (股票)

證交所	買進成交量 (百萬股)	買進金額 (十億越盾)	賣出成交量 (百萬股)	賣出金額 (十億越盾)	淨買/賣成 交易 (百萬股)	淨買/賣超值 (十億越盾)
HOSE	423.78	11,739.64	424.89	11,631.24	(1.11)	108.41
HNX	17.74	441.91	16.01	419.24	1.74	22.68
<b>總計</b>	<b>441.53</b>	<b>12,181.56</b>	<b>440.90</b>	<b>12,050.48</b>	<b>0.63</b>	<b>131.08</b>



## 前五名淨買超

HOSE				HNX			
股票代碼	收盤價 (越盾)	淨買成交量 (股)	淨買超值 (十億越盾)	股票代碼	收盤價 (越盾)	淨買成交量 (股)	淨買超值 (十億越盾)
HPG	28,400	20,711,405	621.62	IDC	56,500	1,479,814	85.43
DGC	100,000	3,079,686	329.26	SHS	17,300	1,599,360	29.51
SSI	34,150	8,276,394	308.18	CEO	21,200	1,240,300	26.92
ST8	14,100	6,564,196	227.86	HUT	18,600	865,950	16.52
VIX	17,500	8,936,801	166.81	DHT	26,500	544,600	15.10

## 前五名淨賣超

HOSE				HNX			
股票代碼	收盤價 (越盾)	淨賣成交量 (股)	淨賣超值 (十億越盾)	股票代碼	收盤價 (越盾)	淨賣成交量 (股)	淨賣超值 (十億越盾)
FUEVFVND	28,000	(12,096,520)	(352.04)	PVS	36,000	(3,641,197)	(133.23)
VHM	43,300	(6,001,720)	(269.49)	VCS	60,800	(194,624)	(12.32)
VNM	71,000	(3,485,248)	(250.29)	TIG	12,000	(460,840)	(5.68)
STG	46,750	(7,468,100)	(226.60)	TNG	20,600	(170,975)	(3.74)
VRE	25,450	(7,868,776)	(210.89)	VFS	19,400	(146,411)	(2.80)

### 分析師認證

這份報告由 Pham Quang Chuong - 富鑫證券股份公司的研究員製作。負責籌備本研究報告之全部或部份內容之研究分析師、策略分析師、研究人員以茲聲明，任何研究分析師、策略分析師、研究人員在於本研究報告所提出之觀點，皆精確反映出其對於該發行機構與證券之個人意見。各研究分析師、策略分析師、研究人員均保證，其報酬在過去與未來，絕對沒有任何一部分是直接或間接與研究分析師、策略分析師、研究人員在此研究報告中所呈現之特定推薦或觀點有關。

### 免責聲明

以上資訊乃基於相信為可靠之來源所彙編，惟本公司不負責其完整性與準確性。本日報並不作為買賣任何股票之推薦或邀約。富鑫證券與其相關子公司、管理人員與職員皆可能持有上述之任何證券。富鑫證券（或其任何相關子公司）隨時可能對上述之任何公司進行或承攬投資銀行業務或其他業務。本報告中包含的所有意見與估計，代表我們截至此日期所作之判斷，其後若有任何因素導致更動，本公司恕不另行通知。

### 富鑫證券股份公司

地址：21st Floor, Phu My Hung Building, 08 Hoang Van Thai St, Tan Phu Ward, District 7, HCM.  
電話號碼：(84-28) 5 413 5479  
傳真號碼：+84 28 5413 5473

### 胡志明市

#### 富美興交易室

地址：Ground Floor CR2-08, 107 Ton Dat Tien Street, Tan Phu Ward, District 7, HCMC  
電話號碼：(84-28) 5 413 5478  
傳真號碼：+84 28 5413 5473

#### Tan Binh 分行

地址：Park Legend Building 251 Hoang Van Thu, Ward 2, Tan Binh District, HCMC  
電話號碼：(84-28) 3 813 2401  
傳真號碼：(84-28) 3 813 2415

#### 第三郡分行

地址：Floor 4th & 5th, D&D Tower, 458 Nguyen Thi Minh Khai Street, District 3, HCMC  
電話號碼：(84-28) 382 08068  
傳真號碼：(84-28) 3820 8206

#### 第一郡分行

地址：Floor 10th, 1003A, Ruby Building, 81-83-83B-85 Ham Nghi Street, Nguyen Thai Binh Ward, District 1.  
電話號碼：(84-28) 3 535 6060  
傳真號碼：(84-28) 3 535 2912

### 河內市

#### Ha Noi 分行

地址：Floor 5. Vinafor Building 127 Lo Duc St Hai Ba Trung District, Hanoi  
電話號碼：(84-24) 3 933 4566  
傳真號碼：(84-24) 3 933 4820

#### Thanh Xuan 分行

地址：Floor 5. UDIC Complex Building N04 Hoang Dao Thuy, Trung Hoa Ward, Cau Giay District, HaNoi.  
電話號碼：(84-24) 6 250 9999  
傳真號碼：(84-24) 6 250 6666

### 海防市

#### 海防分行

地址：Floor 2. Eliteco Building 18 Tran Hung Dao Street, Hong Bang District, Hai Phong  
電話號碼：(84-225) 384 1810  
傳真號碼：(84-225) 384 1801