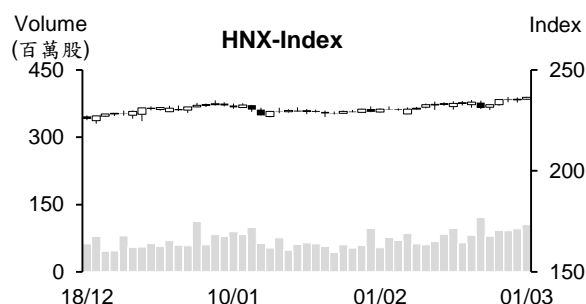
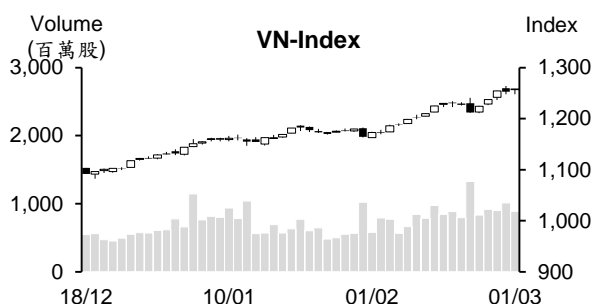


## 越股行情

01/03/2024	HOSE		VN30		HNX	
收盤價	1,258.28	0.44%	1,267.07	0.10%	236.43	0.41%
成交股數(百萬股)	<b>962.27</b>	<b>-11.84%</b>	<b>277.80</b>	<b>-20.71%</b>	<b>106.82</b>	<b>-2.36%</b>
撮合股數(百萬股)	<b>890.95</b>	<b>-12.08%</b>	<b>256.60</b>	<b>-24.08%</b>	<b>104.76</b>	<b>8.95%</b>
與最近 20 日之平均比較	826.31	7.82%	264.25	-2.89%	79.73	31.40%
成交值(十億越盾)	<b>23,743</b>	<b>-9.20%</b>	<b>9,089</b>	<b>-19.91%</b>	<b>2,141</b>	<b>-0.86%</b>
撮合成交值(十億越盾)	<b>22,058</b>	<b>-9.72%</b>	<b>8,368</b>	<b>-23.03%</b>	<b>2,081</b>	<b>9.18%</b>
與最近 20 日之平均比較	18,728	17.78%	7,853	6.56%	1,531	35.92%
上漲家數	293	53%	19	63%	94	41%
下跌家數	182	33%	7	23%	63	28%
持平家數	82	15%	4	13%	70	31%



## 市場概況

越股兩大指數同步收紅。VN 指數多數交易時間在平盤價位附近游走，最終以小紅作收。今日上漲檔數明顯增加，資金主要湧入中小型營建、化學製品、肥料、鋼鐵、運輸、零售、航空及電力等類股。不動產與科技族群紛紛上揚，均為今日 VN 指數上攻之主要推手。然主流股的量能萎縮，使整體量能較周四縮減。值得注意的是今日外資呈現加碼。

## 技術分析

VN 指數回升，量能雖萎縮，但仍維持高出最近二十日平均成交量。由於 MA5、10 及 20 均線呈現多頭排列，以及相對強弱指標 (RSI) 與平滑異同移動平均線 (MACD) 均向上，支持指數有機會向上測試 1,300 點關卡；河內部分，HNX 指數也上漲。MA5 排在 MA20 均線之上，顯示短線盤勢的恢復仍在延續，預期指數將向上測試 240 點 (2023 年 10 月高點)。整體而言，盤勢上升走勢仍在延續，操作建議投資人應趁著盤勢震盪時採取短進短出操作，基本面佳、2024 年前景看好與吸引資金之股票為投資標的。

**建議股名單: PVD (續抱) – CTD (加碼)**

(請參考第 2 頁)

## 當日調整股名單

次號	股票代碼	評等	評等日	現時價格	買入區間	持股表現	目標價	預期獲利	停損價	預期損失	備註
1	PVD	續抱	04/03/24	31.8	28.75	10.6%	35.5	23.5%	27.8	-3.3%	上漲動能充沛。
2	CTD	加碼	04/03/24	69.0	69.00	0.0%	78.0	13.0%	65.0	-5.8%	CTD 在均線附近積累上漲動能。

## 投資組合部位

次號	股票代碼	評等	評等日	現時價格	買入區間	持股表現	目標價	預期獲利	停損價	預期損失	備註
1	VNM	加碼	03/01/24	71.5	68.3	4.7%	75	9.8%	66.5	-2.6%	
2	OIL	加碼	08/01/24	10.1	10.2	-1.5%	11.6	13.7%	9.6	-6%	
3	POW	加碼	22/01/24	11.75	11.55	1.7%	12.5	8.2%	11.1	-4%	
4	DHG	加碼	23/01/24	108.90	106.1	2.6%	122	15.0%	100	-6%	
5	PVB	加碼	24/01/24	20.90	20.8	0.5%	23.2	11.5%	19.8	-5%	
6	PVT	加碼	25/01/24	27.10	26.75	1.3%	30.1	13%	25.7	-4%	
7	HPG	加碼	29/01/24	30.85	28.35	8.8%	31.1	10%	27	-5%	
8	GAS	加碼	07/02/24	77.6	75.7	2.5%	79.8	5%	74.2	-2%	
9	RAL	續抱	01/03/24	126.5	118.7	6.6%	133	12%	112	-6%	
10	PVD	續抱	04/03/24	31.8	28.75	10.6%	35.5	23%	27.8	-3%	目標價調升至 35.5
11	VPB	加碼	22/02/24	19.65	19.75	-0.5%	21.6	9%	19.2	-3%	
12	DBD	加碼	23/02/24	55.7	54	3.1%	58	7%	52	-4%	
13	BVH	加碼	29/02/24	42.8	42.45	0.8%	47.5	12%	40.5	-5%	
14	CEO	加碼	29/02/24	22.6	22	2.7%	24.5	11%	20.7	-6%	
15	VGC	加碼	01/03/24	55.5	55.4	0.2%	65.5	18%	52.1	-6%	

## 2024 年 2 月 PMI 指數僅小漲 50.4 點

越南採購經理人指數 (PMI) 連續兩個月高出 50 點門檻。2 月 PMI 指數由 1 月的 50.3 點提升至 50.4 點，顯示生產領域的復甦仍較為疲弱。新訂單數量連續兩個月略微上升，然新出口訂單成長趨緩。隨著新訂單的增加，就業在四個月萎縮後也首次回升且為最近 1 年來之最高增幅。另外，產量連續兩個月擴增，但增幅不明顯。成本持續上升，然上升幅度為去年 9 月以來之最低。

## 2 月贖回公司債券持續趨緩，較 1 月縮減 60%

從今年初至 2 月 28 日，國庫單位已發行共 37.429 兆越盾的政府債券，達成第一季計畫的 29% 及年度計畫的 9%。另外，公司債的發行總額僅約 1 兆多越盾，較今年 1 月及去年同期分別大幅縮減 87% 及 48%。2 月僅有 2 檔債券獲得發行，1 檔由 Hai An 貨物運輸股份公司發行及 1 檔由河內公路建設投資股份公司發行，發行價值分別為 5,000 億越盾及 5,500 億越盾 (期限分別為 5 年及 10 年，年利率分別為 6% 及 10.1%)。

今年兩個月公司債券發行價值為 9.4 兆多越盾，較去年同期增長 3 倍。平均年利率為 11.1%，高於 2022 年的 8% 平均水位。特別是 1 月公開發行之債券為 3 檔，發行價值為 5.463 兆越盾，佔發行總額的 58%。

建設及建設材料為最大發行者，發行價值約 5.8 兆越盾 (去年同期發行價值為 1,100 億越盾)，佔發行總額的 62%。平均年利率為 10.6%，平均期限為 8.8 年。大型發行者依序為胡志明市基礎設施投資股份公司 (2.8 兆越盾)、工業投資發展公司 (1.3 兆越盾) 及寧順省 BOT 有限公司 (1.2 兆越盾)。

受春節期間之影響，提前贖回的公司債券價值較 1 月縮減 60% 至 1.9 兆多越盾左右。今年前兩個月贖回金額約 6.8 兆多越盾 (較去年同期萎縮 58%)。

## 今年前兩個月赴越南之國際遊客逾 300 萬人次

據越南國家旅遊局於 3 月 1 日公佈的數據顯示，2024 年 2 月赴越南之國際遊客為 153 萬人次，較 1 月增長 1.3%、逼近 2019 年同期水位。今年前兩個月國際遊客較去年同期擴增 68.7% 至逾 300 萬。其中，韓國旅客最多，來到 84.4 萬 (佔 27.7%)。其次為中國及台灣，分別為 53.8 萬及 19.8 萬。另外，亞洲、歐洲、澳洲遊客也明顯擴增，分別成長 77.8%、76% 及 36.5%。美國旅客僅略微增加 8.4%。

越南計劃 2024 年國際遊客將為 1,700-1,800 萬人次。在樂觀情況下，國際遊客可望達 1,800 萬人次 (回升至 2019 年的最高水位)。

統計總局消息指出，2024 年前兩個月住宅與飲食服務營收約成長 14% 至 118.3 兆越盾 (佔 11.5%)，旅遊營收亦成長 35.8% 至約 9 兆越盾 (佔 0.9%)。

資料來源：Cafef、Fireant

### **FMC 對日本的出口持續擴增**

2024 年 1 月 Sao Ta 食品股份公司 (HOSE : FMC) 的蝦類出口值較去年同期成長 71% 至 2.42 億美元。其中對日本出口值達 1.3 億美元，佔整體出口值的 54%。另外，自己養殖的蝦類 (原料) 提升至 40%。

### **Thuan An 木材加工公司對 2024 年前景較為悲觀**

Thuan An 木材加工股份公司 (GTA) 剛公佈有關 2023 年年度報告。由於 訂單短缺，加上木材原料價格上漲，而出售價格下跌，使公司經營結果受到影響。2023 年 GTA 營收較 2022 年縮減 49% 至 2,490 億越盾，為自 2008 年以來之最低，僅達成年度計劃的 75%。然在成本管控得宜下，淨利達 100 億越盾，較年度計劃高出 9%。

GTA 領導人表示，若訂單持續短暫，2024 年木材加工業 (包括公司在內) 仍面臨困難。GTA 計劃 2024 年營收及淨利將分別為 2,735 億越盾 (較去年增長 3%) 及 86 億越盾 (萎縮 17%)。預期股息比率為 5%，低於 2023 年訂定的 5.5%。

### **Hoa Sen 公司將以每股 10,000 越盾的價格發行 500 萬 ESOP 股**

據 Hoa Sen 股份公司 (HoSE: HSG) 將呈上股東大會之補充文件，公司計畫發行 ESOP 股及擴大生產業務。公司計畫以每股為 10,000 越盾的價格發行 500 萬 ESOP 股給公司領導人、管理人員及其他主要人員。其股將受一年轉讓之限制。

資料來源：Cafef、Vietstock

## 市場統計

### 撮合統計

#### 推升指數的前五名股票

HOSE				HNX			
股票代碼	收盤價 (越盾)	漲跌 %	影響指數 %	股票代碼	收盤價 (VND)	漲跌 %	影響指數 %
BID	53,500	0.94%	0.06%	SHS	18,000	1.69%	0.08%
VHM	43,950	1.27%	0.05%	MBS	28,400	1.79%	0.07%
FPT	110,800	1.65%	0.05%	IPA	17,000	6.25%	0.07%
GVR	29,150	1.92%	0.04%	CEO	22,600	1.80%	0.06%
PNJ	95,700	5.86%	0.03%	VCS	66,000	1.69%	0.06%

#### 拖累指數的前五名股票

HOSE				HNX			
股票代碼	收盤價 (越盾)	漲跌 %	影響指數 %	股票代碼	收盤價 (越盾)	漲跌 %	影響指數 %
VPB	19,650	-1.26%	-0.04%	BAB	12,500	-0.79%	-0.03%
TCB	41,850	-0.83%	-0.02%	HUT	19,100	-0.52%	-0.03%
VNM	71,500	-0.69%	-0.02%	CDN	27,600	-3.16%	-0.03%
HPG	30,850	-0.48%	-0.02%	KSV	31,200	-0.95%	-0.02%
MBB	24,000	-0.62%	-0.02%	NVB	11,100	-0.89%	-0.02%

#### 前五名成交量

HOSE				HNX			
股票代碼	收盤價 (越盾)	漲跌 %	成交量 (股)	股票代碼	收盤價 (越盾)	漲跌 %	成交量 (千股)
VND	23,200	2.43%	42,624,810	SHS	18,000	1.69%	34,231,535
VIX	18,900	3.28%	38,401,521	CEO	22,600	1.80%	18,660,388
GEX	23,200	4.04%	36,714,726	PVS	36,900	0.27%	5,830,248
SHB	11,900	0.85%	27,251,324	MBS	28,400	1.79%	4,944,699
STB	31,950	1.27%	27,194,729	HUT	19,100	-0.52%	2,774,712

#### 前五名成交值

HOSE				HNX			
股票代碼	收盤價 (越盾)	漲跌 %	成交值 (十億越盾)	股票代碼	收盤價 (越盾)	漲跌 %	成交值 (十億越盾)
VND	23,200	2.43%	988.2	SHS	18,000	1.69%	616.6
STB	31,950	1.27%	869.6	CEO	22,600	1.80%	421.3
GEX	23,200	4.04%	837.5	PVS	36,900	0.27%	214.7
HPG	30,850	-0.48%	832.7	MBS	28,400	1.79%	141.9
SSI	37,350	0.95%	803.1	IDC	58,900	0.00%	97.5

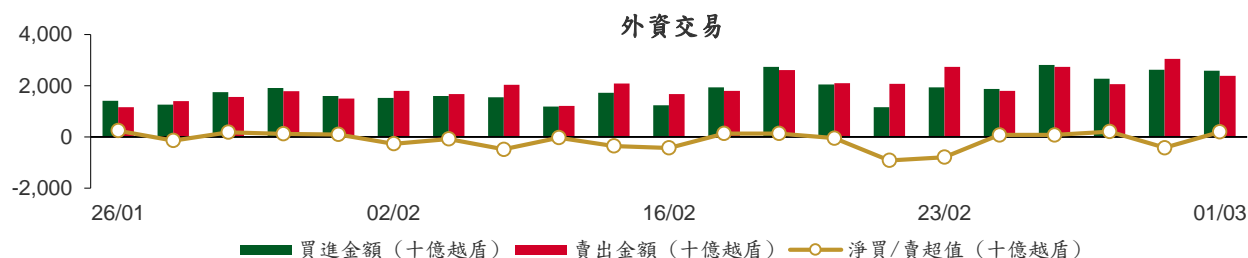
## 議價交易

### 前五名股

HOSE			HNX		
股票代碼	成交量 (股)	成交值 (十億越盾)	股票代碼	成交量 (股)	成交值 (十億越盾)
LPB	20,450,000	327.20	GKM	801,700	26.08
VSC	8,620,000	189.64	PVS	607,000	23.05
MBB	6,946,500	179.22	SHS	266,800	4.78
TCB	3,399,000	143.98	MBS	163,300	4.12
MSB	8,260,000	125.63	NDN	140,000	1.61

## 外資交易行情 (股票)

證交所	買進成交量 (百萬股)	買進金額 (十億越盾)	賣出成交量 (百萬股)	賣出金額 (十億越盾)	淨買/賣成 交易 (百萬股)	淨買/賣超值 (十億越盾)
HOSE	83.63	2,508.92	74.78	2,310.48	8.85	198.44
HNX	3.80	79.50	2.80	83.82	1.00	(4.32)
<b>總計</b>	<b>87.44</b>	<b>2,588.42</b>	<b>77.59</b>	<b>2,394.30</b>	<b>9.85</b>	<b>194.12</b>



前五名買進							
HOSE			HNX				
股票代碼	收盤價 (越盾)	成交量 (股)	成交值 (十億越盾)	股票代碼	收盤價 (越盾)	成交量 (股)	成交值 (十億越盾)
SSI	37,350	5,432,505	202.89	SHS	18,000	2,518,500	45.30
MWG	46,600	4,226,500	197.49	CEO	22,600	345,000	7.78
MBB	24,000	6,946,500	179.22	MBS	28,400	219,700	6.30
HPG	30,850	4,820,455	148.77	DHT	27,800	214,400	5.94
VIX	18,900	7,027,000	131.56	DTD	29,300	195,300	5.66

前五名賣出							
HOSE			HNX				
股票代碼	收盤價 (越盾)	成交量 (股)	成交值 (十億越盾)	股票代碼	收盤價 (越盾)	成交量 (股)	成交值 (十億越盾)
HPG	30,850	7,702,229	237.79	HPG	30,850	7,702,229	237.79
FUEVFNVD	29,000	7,184,130	211.04	FUEVFNVD	29,000	7,184,130	211.04
MBB	24,000	6,955,318	179.43	MBB	24,000	6,955,318	179.43
VNM	71,500	2,149,535	153.83	VNM	71,500	2,149,535	153.83
FPT	110,800	942,000	106.08	FPT	110,800	942,000	106.08

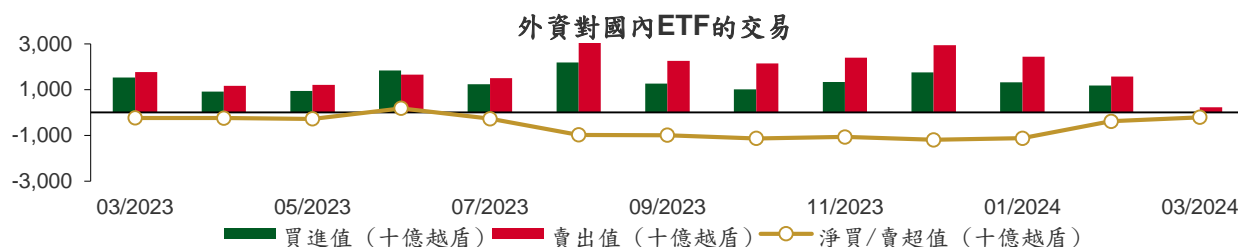
前五名淨買超							
HOSE			HNX				
股票代碼	收盤價 (越盾)	淨買成交量 (股)	淨買超值 (十億越盾)	股票代碼	收盤價 (越盾)	淨買成交量 (股)	淨買超值 (十億越盾)
MWG	46,600	2,973,200	138.67	SHS	18,000	2,291,349	41.23
SSI	37,350	3,450,023	128.88	DHT	27,800	214,400	5.94
VIX	18,900	6,813,834	127.55	DTD	29,300	195,300	5.66
STB	31,950	3,360,550	107.40	PLC	33,200	12,900	0.42
GEX	23,200	3,751,255	85.92	TTH	5,300	32,000	0.17

## 前五名淨賣超

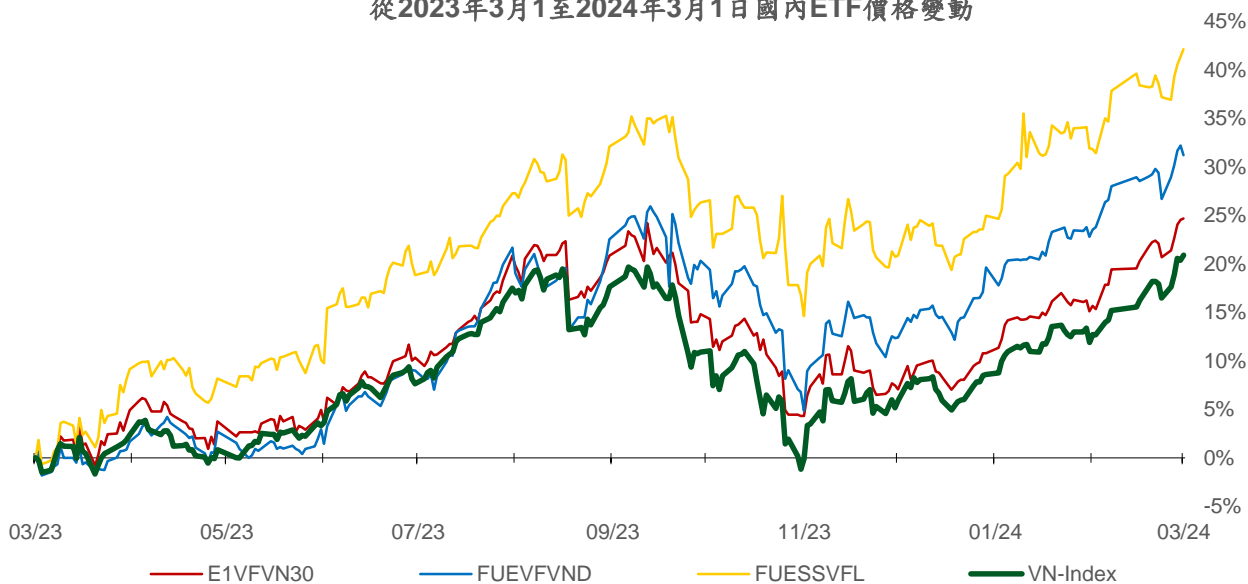
HOSE				HNX			
股票代碼	收盤價 (越盾)	淨賣成交量 (股)	淨賣超值 (十億越盾)	股票代碼	收盤價 (越盾)	淨賣成交量 (股)	淨賣超值 (十億越盾)
FUEVFN30	29,000	(6,739,220)	(197.89)	PVS	36,900	(1,033,700)	(38.06)
VNM	71,500	(1,886,735)	(135.01)	IDC	58,900	(126,700)	(7.41)
HPG	30,850	(2,881,774)	(89.03)	CEO	22,600	(108,240)	(2.39)
VHM	43,950	(942,409)	(41.10)	MBS	28,400	(82,600)	(2.36)
FRT	141,000	(281,045)	(40.99)	VCS	66,000	(29,100)	(1.90)

## ETF 交易

價格統計					外資交易			
ETF 代碼	收盤價 (越盾)	漲跌 (%)	成交量 (股)	成交值 (十億越盾)	ETF 代碼	買進金額 (十億越盾)	賣出金額 (十億越盾)	淨超值 (十億越盾)
E1VFN30	21,870	0.1%	634,056	13.79	E1VFN30	5.93	10.31	(4.37)
FUEMAV30	15,000	0.1%	2,200	0.03	FUEMAV30	0.02	0.00	0.02
FUESSV30	15,600	0.3%	24,150	0.38	FUESSV30	0.19	0.19	(0.01)
FUESSV50	17,970	0.0%	12,959	0.23	FUESSV50	0.00	0.00	0.00
FUESSVFL	20,980	0.5%	227,900	4.75	FUESSVFL	0.10	4.45	(4.35)
FUEVFN30	29,000	-0.8%	7,321,780	215.09	FUEVFN30	13.15	211.04	(197.89)
FUEVN100	16,890	0.2%	142,499	2.40	FUEVN100	1.36	0.43	0.92
FUEIP100	8,000	-0.9%	500	0.00	FUEIP100	0.00	0.00	0.00
FUEKIV30	8,360	0.5%	21,100	0.18	FUEKIV30	0.17	0.17	0.01
FUEDCMID	11,550	1.3%	57,300	0.66	FUEDCMID	0.44	0.18	0.27
FUEKIVFS	12,100	0.7%	4,100	0.05	FUEKIVFS	0.05	0.00	0.05
FUEMAVND	12,450	1.8%	400	0.00	FUEMAVND	0.00	0.00	0.00
FUEFCV50	12,460	-0.5%	6,008	0.07	FUEFCV50	0.00	0.00	0.00
FUEBFVND	12,510	0.0%	0	0.00	FUEBFVND	0.00	0.00	0.00
<b>總計</b>			<b>8,454,952</b>	<b>237.64</b>	<b>總計</b>	<b>21.42</b>	<b>226.76</b>	<b>(205.34)</b>



從2023年3月1日至2024年3月1日國內ETF價格變動



## 權證資訊

權證代碼 (*)	收盤價 (越盾)	漲跌 (%)	成交量	到期的 天數	標的股票 之價格 (越盾)	權證理論 價格 (越盾) (**)	與收盤價 的差異 (越盾)	履約價格 (越盾)	行使比 例 n:1	最後交易日
CACB2304	2,260	-1.7%	350	206	27,800	1,822	(438)	23,000	3.0	23/09/2024
CACB2305	1,050	-3.7%	9,510	220	27,800	790	(260)	24,000	6.0	07/10/2024
CACB2306	2,340	-0.4%	89,250	139	27,800	2,034	(306)	22,000	3.0	18/07/2024
CACB2307	850	-3.4%	11,720	171	27,800	628	(222)	25,000	6.0	19/08/2024
CACB2401	2,190	-1.8%	310	108	27,800	1,704	(486)	25,000	2.0	17/06/2024
CFPT2305	4,440	4.0%	9,230	45	110,800	4,423	(17)	67,210	9.9	15/04/2024
CFPT2309	4,060	5.5%	11,470	62	110,800	3,932	(128)	80,060	7.9	02/05/2024
CFPT2310	3,930	5.9%	32,260	153	110,800	3,449	(481)	84,510	7.9	01/08/2024
CFPT2311	2,240	10.3%	550	13	110,800	2,214	(26)	88,960	9.9	14/03/2024
CFPT2313	2,070	6.7%	16,410	159	110,800	1,375	(695)	100,000	10.0	07/08/2024
CFPT2314	2,680	4.7%	4,740	312	110,800	1,637	(1,043)	100,000	10.0	07/01/2025
CFPT2315	4,130	2.2%	210	52	110,800	3,884	(246)	80,000	8.0	22/04/2024
CFPT2316	3,210	4.9%	46,550	139	110,800	2,958	(252)	82,000	10.0	18/07/2024
CFPT2317	1,600	5.3%	95,530	263	110,800	993	(607)	101,000	15.0	19/11/2024
CFPT2318	2,410	10.6%	330	132	110,800	1,751	(659)	99,000	8.0	11/07/2024
CHDB2304	1,400	-4.1%	6,680	20	23,300	1,441	41	18,280	3.5	21/03/2024
CHDB2306	1,600	-0.6%	130	115	23,300	1,216	(384)	19,340	3.5	24/06/2024
CHPG2309	2,300	-2.5%	37,260	82	30,850	2,401	101	24,000	3.0	22/05/2024
CHPG2315	1,700	0.0%	30	111	30,850	1,142	(558)	27,780	4.0	20/06/2024
CHPG2316	1,510	-2.0%	750	202	30,850	1,215	(295)	28,890	4.0	19/09/2024
CHPG2318	600	-3.2%	38,290	21	30,850	553	(47)	29,220	4.0	22/03/2024
CHPG2319	1,030	0.0%	1,180	115	30,850	819	(211)	30,110	4.0	24/06/2024
CHPG2321	2,260	0.0%	29,710	45	30,850	2,170	(90)	24,500	3.0	15/04/2024
CHPG2322	2,240	-0.9%	19,100	136	30,850	1,795	(445)	30,000	2.0	15/07/2024
CHPG2326	1,100	-0.9%	114,920	62	30,850	1,039	(61)	27,500	4.0	02/05/2024
CHPG2328	1,780	-3.3%	2,300	62	30,850	1,731	(49)	28,500	2.0	02/05/2024
CHPG2329	2,400	0.0%	0	153	30,850	2,154	(246)	29,000	2.0	01/08/2024
CHPG2330	450	-25.0%	77,650	13	30,850	307	(143)	31,000	3.0	14/03/2024
CHPG2331	1,060	0.0%	32,430	220	30,850	919	(141)	28,000	6.0	07/10/2024
CHPG2332	1,040	-1.0%	3,120	251	30,850	918	(122)	28,500	6.0	07/11/2024
CHPG2333	1,050	0.0%	6,710	279	30,850	913	(137)	29,000	6.0	05/12/2024
CHPG2334	820	1.2%	58,320	312	30,850	687	(133)	29,500	8.0	07/01/2025
CHPG2336	1,180	2.6%	10	62	30,850	931	(249)	28,110	4.0	02/05/2024
CHPG2337	1,080	0.0%	0	124	30,850	904	(176)	29,670	4.0	03/07/2024
CHPG2338	1,340	0.0%	0	216	30,850	1,107	(233)	30,000	4.0	03/10/2024
CHPG2339	4,100	0.0%	0	307	30,850	2,556	(1,544)	30,220	2.0	02/01/2025
CHPG2340	2,530	6.8%	10	52	30,850	2,033	(497)	25,000	3.0	22/04/2024
CHPG2341	2,160	0.9%	16,660	139	30,850	1,812	(348)	30,000	2.0	18/07/2024
CHPG2342	1,030	0.0%	28,470	263	30,850	841	(189)	24,000	10.0	19/11/2024
CHPG2343	1,570	1.3%	770	103	30,850	1,444	(126)	28,000	3.0	12/06/2024
CHPG2401	1,130	-3.4%	590	108	30,850	919	(211)	31,000	3.0	17/06/2024
CMBB2306	4,390	1.2%	3,130	82	24,000	4,192	(198)	16,970	1.7	22/05/2024
CMBB2309	1,370	-2.8%	199,200	62	24,000	1,276	(94)	19,000	4.0	02/05/2024
CMBB2311	2,900	4.7%	17,310	62	24,000	2,552	(348)	19,000	2.0	02/05/2024
CMBB2312	3,150	0.0%	1,290	153	24,000	2,484	(666)	19,500	2.0	01/08/2024
CMBB2313	1,600	-4.8%	1,320	13	24,000	1,512	(88)	21,000	2.0	14/03/2024
CMBB2314	1,380	0.0%	43,260	159	24,000	1,146	(234)	20,000	4.0	07/08/2024
CMBB2315	1,670	-4.6%	240	312	24,000	1,303	(367)	20,000	4.0	07/01/2025
CMBB2316	900	-2.2%	30,210	62	24,000	608	(292)	18,000	10.0	02/05/2024
CMBB2317	1,070	-3.6%	17,160	171	24,000	927	(143)	20,000	5.0	19/08/2024
CMBB2318	1,740	-2.3%	70,630	202	24,000	1,605	(135)	18,000	4.0	19/09/2024
CMBB2401	2,670	15.6%	80	108	24,000	2,179	(491)	20,000	2.0	17/06/2024

本日報由富鑫證券股份有限公司研究部發佈，以上所有資訊乃源於可靠之消息來源，但由於證券市場瞬息萬變且受許多不可預測之因素影響，投資人應審慎投資、自負風險。



CMSN2302	1,480	4.2%	15,450	82	70,500	1,264	(216)	66,000	6.0	22/05/2024
CMSN2307	480	-4.0%	32,010	115	70,500	208	(272)	83,000	10.0	24/06/2024
CMSN2311	550	0.0%	26,320	153	70,500	233	(317)	88,500	8.0	01/08/2024
CMSN2313	820	0.0%	275,560	220	70,500	498	(322)	80,000	10.0	07/10/2024
CMSN2315	290	0.0%	53,560	62	70,500	105	(185)	82,000	10.0	02/05/2024
CMSN2316	920	2.2%	7,010	216	70,500	386	(534)	83,980	10.0	03/10/2024
CMSN2317	1,610	-1.8%	210	307	70,500	589	(1,021)	86,870	8.0	02/01/2025
CMWG2305	2,970	1.0%	40,000	82	46,600	2,854	(116)	35,660	4.0	22/05/2024
CMWG2309	320	-34.7%	38,090	62	46,600	188	(132)	54,000	5.0	02/05/2024
CMWG2310	780	1.3%	68,920	153	46,600	482	(298)	54,500	5.0	01/08/2024
CMWG2312	500	-35.1%	15,000	53	46,600	167	(333)	56,000	3.0	23/04/2024
CMWG2313	900	2.3%	48,090	159	46,600	642	(258)	50,000	6.0	07/08/2024
CMWG2314	780	4.0%	73,190	312	46,600	534	(246)	52,000	10.0	07/01/2025
CMWG2315	280	0.0%	82,660	62	46,600	114	(166)	48,890	20.0	02/05/2024
CMWG2316	900	7.1%	111,000	173	46,600	809	(91)	48,000	6.0	21/08/2024
CMWG2317	600	1.7%	500	52	46,600	275	(325)	50,000	6.0	22/04/2024
CMWG2318	1,650	2.5%	54,550	139	46,600	1,227	(423)	42,000	6.0	18/07/2024
CNVL2303	400	-14.9%	10,310	20	17,300	254	(146)	17,330	4.0	21/03/2024
CNVL2305	1,210	0.0%	3,230	115	17,300	643	(567)	17,000	4.0	24/06/2024
CPDR2303	2,320	-0.4%	37,100	20	29,000	2,285	(35)	19,890	4.0	21/03/2024
CPDR2305	2,670	-1.1%	3,200	115	29,000	2,371	(299)	20,220	4.0	24/06/2024
CPOW2304	10	-95.2%	4,800	20	11,750	0	(10)	16,330	2.0	21/03/2024
CPOW2306	190	-38.7%	14,130	115	11,750	24	(166)	16,000	2.0	24/06/2024
CPOW2308	190	0.0%	17,530	45	11,750	87	(103)	12,000	5.0	15/04/2024
CPOW2309	140	-48.2%	12,160	75	11,750	34	(106)	14,500	2.0	15/05/2024
CPOW2313	690	6.2%	38,690	124	11,750	244	(446)	12,890	2.0	03/07/2024
CPOW2314	1,030	0.0%	0	216	11,750	356	(674)	13,110	2.0	03/10/2024
CPOW2315	1,230	0.0%	1,130	307	11,750	423	(807)	13,460	2.0	02/01/2025
CSHB2302	750	0.0%	70,260	62	11,900	341	(409)	12,000	2.0	02/05/2024
CSHB2303	1,030	2.0%	4,210	123	11,900	419	(611)	12,350	2.0	02/07/2024
CSHB2304	450	-2.2%	24,490	124	11,900	230	(220)	11,670	5.0	03/07/2024
CSHB2305	510	-3.8%	86,150	216	11,900	221	(289)	12,560	5.0	03/10/2024
CSHB2306	1,610	0.0%	9,230	307	11,900	651	(959)	12,780	2.0	02/01/2025
CSTB2306	1,740	8.8%	195,840	82	31,950	1,802	62	30,000	2.0	22/05/2024
CSTB2312	680	13.3%	42,310	111	31,950	480	(200)	33,330	5.0	20/06/2024
CSTB2313	770	0.0%	0	202	31,950	537	(233)	35,560	5.0	19/09/2024
CSTB2315	150	-50.0%	6,300	21	31,950	95	(55)	34,330	5.0	22/03/2024
CSTB2316	460	4.6%	5,420	115	31,950	298	(162)	36,330	5.0	24/06/2024
CSTB2318	730	5.8%	55,160	75	31,950	607	(123)	32,000	4.0	15/05/2024
CSTB2319	640	4.9%	291,310	45	31,950	587	(53)	27,000	9.0	15/04/2024
CSTB2322	860	7.5%	675,800	62	31,950	823	(37)	30,000	4.0	02/05/2024
CSTB2324	830	10.7%	143,610	62	31,950	678	(152)	31,000	4.0	02/05/2024
CSTB2325	1,230	5.1%	112,820	153	31,950	934	(296)	31,500	4.0	01/08/2024
CSTB2326	1,300	5.7%	30	53	31,950	801	(499)	33,000	2.0	23/04/2024
CSTB2327	680	6.3%	193,030	159	31,950	595	(85)	32,000	6.0	07/08/2024
CSTB2328	700	4.5%	71,940	312	31,950	580	(120)	33,000	8.0	07/01/2025
CSTB2330	490	8.9%	1,020	62	31,950	351	(139)	34,000	4.0	02/05/2024
CSTB2331	570	3.6%	33,790	124	31,950	397	(173)	35,000	5.0	03/07/2024
CSTB2332	830	5.1%	17,100	216	31,950	544	(286)	35,890	5.0	03/10/2024
CSTB2333	3,270	0.0%	0	307	31,950	1,741	(1,529)	36,110	2.0	02/01/2025
CSTB2334	2,470	4.2%	98,830	173	31,950	2,186	(284)	27,000	3.0	21/08/2024
CSTB2335	1,390	10.3%	10	52	31,950	842	(548)	31,000	3.0	22/04/2024
CSTB2336	650	8.3%	27,960	77	31,950	592	(58)	31,000	5.0	17/05/2024
CSTB2337	1,340	3.1%	228,910	263	31,950	1,042	(298)	27,000	7.0	19/11/2024
CSTB2338	1,700	11.1%	93,200	103	31,950	1,502	(198)	29,000	3.0	12/06/2024
CSTB2401	1,230	0.0%	0	108	31,950	1,139	(91)	31,000	3.0	17/06/2024
CTCB2302	4,850	-4.2%	3,440	82	41,850	5,000	150	27,000	3.0	22/05/2024
CTCB2306	2,610	-3.7%	110	62	41,850	2,511	(99)	32,000	4.0	02/05/2024
CTCB2307	2,620	0.4%	10	153	41,850	2,243	(377)	34,000	4.0	01/08/2024

CTCB2308	1,690	-0.6%	21,270	13	41,850	1,641	(49)	37,000	3.0	14/03/2024
CTCB2309	3,350	-2.9%	860	206	41,850	2,900	(450)	35,000	3.0	23/09/2024
CTCB2310	1,280	-2.3%	11,100	220	41,850	1,103	(177)	35,000	8.0	07/10/2024
CTCB2311	3,750	0.0%	0	52	41,850	3,333	(417)	32,000	3.0	22/04/2024
CTCB2312	3,570	-3.5%	500	132	41,850	3,319	(251)	32,600	3.0	11/07/2024
CTCB2401	4,410	-2.9%	470	108	41,850	4,286	(124)	34,000	2.0	17/06/2024
CTPB2304	680	-2.9%	39,090	62	19,850	416	(264)	18,890	4.0	02/05/2024
CTPB2305	900	-1.1%	43,510	124	19,850	469	(431)	19,330	4.0	03/07/2024
CTPB2306	2,320	-3.3%	150	216	19,850	1,069	(1,251)	19,890	2.0	03/10/2024
CTPB2401	1,210	-4.0%	50,540	108	19,850	1,125	(85)	18,500	2.0	17/06/2024
CVHM2302	690	6.2%	96,280	82	43,950	333	(357)	50,000	4.0	22/05/2024
CVHM2307	190	-32.1%	10	115	43,950	36	(154)	62,670	8.0	24/06/2024
CVHM2311	350	-25.5%	69,700	153	43,950	141	(209)	60,500	5.0	01/08/2024
CVHM2312	250	-40.5%	2,580	62	43,950	51	(199)	56,000	5.0	02/05/2024
CVHM2313	530	1.9%	41,980	220	43,950	337	(193)	50,000	10.0	07/10/2024
CVHM2315	290	-9.4%	32,250	62	43,950	101	(189)	50,890	8.0	02/05/2024
CVHM2316	510	0.0%	91,780	124	43,950	216	(294)	51,230	8.0	03/07/2024
CVHM2317	750	0.0%	0	216	43,950	337	(413)	52,350	8.0	03/10/2024
CVHM2318	1,520	0.7%	2,350	307	43,950	690	(830)	53,460	5.0	02/01/2025
CVHM2319	570	-9.5%	790	52	43,950	97	(473)	52,000	5.0	22/04/2024
CVHM2401	1,300	0.8%	27,640	108	43,950	1,089	(211)	43,000	4.0	17/06/2024
CVIB2302	2,170	-4.4%	9,090	82	21,900	2,260	90	18,610	1.6	22/05/2024
CVIB2304	1,030	-2.8%	50	159	21,900	876	(154)	19,440	3.9	07/08/2024
CVIB2305	700	-1.4%	6,960	312	21,900	533	(167)	21,380	5.8	07/01/2025
CVIB2306	3,330	0.0%	130	173	21,900	3,032	(298)	16,520	1.9	21/08/2024
CVIB2307	1,160	-1.7%	13,090	171	21,900	735	(425)	20,410	3.9	19/08/2024
CVIB2401	1,450	-2.0%	500	108	21,900	1,296	(154)	20,410	1.9	17/06/2024
CVIC2304	70	-69.6%	15,950	20	45,250	0	(70)	59,890	8.0	21/03/2024
CVIC2306	830	20.3%	1,250	115	45,250	47	(783)	62,220	8.0	24/06/2024
CVIC2308	470	2.2%	128,640	159	45,250	295	(175)	50,000	10.0	07/08/2024
CVIC2309	520	0.0%	87,830	220	45,250	319	(201)	52,000	10.0	07/10/2024
CVIC2312	500	2.0%	112,690	124	45,250	178	(322)	52,350	10.0	03/07/2024
CVIC2313	760	2.7%	4,060	216	45,250	275	(485)	53,460	10.0	03/10/2024
CVIC2314	2,130	0.5%	200	307	45,250	703	(1,427)	54,570	5.0	02/01/2025
CVNM2306	840	-2.3%	1,400	115	71,500	333	(507)	72,630	9.6	24/06/2024
CVNM2308	920	1.1%	35,800	62	71,500	566	(354)	68,490	7.9	02/05/2024
CVNM2310	510	-1.9%	77,350	159	71,500	164	(346)	79,410	9.9	07/08/2024
CVNM2311	870	-3.3%	2,530	312	71,500	333	(537)	79,410	9.9	07/01/2025
CVNM2313	230	-39.5%	24,950	62	71,500	14	(216)	83,360	9.9	02/05/2024
CVNM2314	990	-2.9%	1,000	216	71,500	125	(865)	86,250	7.9	03/10/2024
CVNM2315	2,800	-2.1%	700	307	71,500	348	(2,452)	88,230	4.0	02/01/2025
CVNM2316	1,310	2.3%	10,250	52	71,500	753	(557)	64,520	9.9	22/04/2024
CVPB2305	1,090	-2.7%	23,450	45	19,650	924	(166)	17,160	2.9	15/04/2024
CVPB2309	210	-4.6%	128,200	62	19,650	131	(79)	21,450	3.8	02/05/2024
CVPB2311	950	-12.8%	4,600	62	19,650	633	(317)	19,540	1.9	02/05/2024
CVPB2312	1,450	-2.0%	4,850	153	19,650	872	(578)	20,020	1.9	01/08/2024
CVPB2314	330	-10.8%	194,230	159	19,650	202	(128)	22,880	3.8	07/08/2024
CVPB2315	390	-4.9%	95,210	312	19,650	238	(152)	23,350	5.7	07/01/2025
CVPB2316	220	-4.4%	21,010	62	19,650	64	(156)	22,360	4.8	02/05/2024
CVPB2317	440	4.8%	44,200	124	19,650	153	(287)	22,880	3.8	03/07/2024
CVPB2318	660	-2.9%	34,510	216	19,650	242	(418)	23,420	3.8	03/10/2024
CVPB2319	2,200	0.0%	400	307	19,650	626	(1,574)	23,950	1.9	02/01/2025
CVPB2320	690	-2.8%	1,000	52	19,650	187	(503)	20,970	2.9	22/04/2024
CVPB2321	580	0.0%	38,660	171	19,650	403	(177)	18,000	7.0	19/08/2024
CVPB2322	660	-2.9%	39,180	202	19,650	488	(172)	20,000	4.0	19/09/2024
CVRE2303	1,050	5.0%	56,260	82	26,650	951	(99)	25,000	3.0	22/05/2024
CVRE2308	380	-5.0%	33,300	115	26,650	163	(217)	31,330	5.0	24/06/2024
CVRE2312	500	-16.7%	35,580	62	26,650	331	(169)	27,500	4.0	02/05/2024
CVRE2313	700	4.5%	9,440	153	26,650	401	(299)	29,500	4.0	01/08/2024

CVRE2315	410	0.0%	84,090	220	26,650	248	(162)	30,000	8.0	07/10/2024
CVRE2317	300	-3.2%	30,230	62	26,650	146	(154)	30,000	4.0	02/05/2024
CVRE2318	550	-1.8%	400	124	26,650	240	(310)	31,000	4.0	03/07/2024
CVRE2319	830	-1.2%	5,250	216	26,650	370	(460)	31,780	4.0	03/10/2024
CVRE2320	2,050	0.0%	0	307	26,650	968	(1,082)	32,330	2.0	02/01/2025
CVRE2321	710	-4.1%	7,690	21	26,650	63	(647)	29,000	4.0	22/03/2024
CVRE2322	1,650	-2.9%	84,090	139	26,650	1,342	(308)	24,000	3.0	18/07/2024
CVRE2323	1,320	10.0%	76,350	103	26,650	1,066	(254)	24,800	3.0	12/06/2024

(\*) 歐式交易方式，以現金交易

(\*\*) PHS 採用 Black-Scholes 估價方式

## 期投資股

股票代碼	證券所	現時價格	目標價*	報告日	預期 2024		
					年盈利 (十億越盾)	PE 目標	PB 目標
IMP	HOSE	66,800	81,100	2/29/2024	355	13.5	2.1
NT2	HOSE	26,000	32,300	2/7/2024	640	14.5	2.1
VIB	HOSE	21,900	27,000	2/7/2024	9,843	-	-
VHM	HOSE	43,950	63,300	1/26/2024	27,904	9.9	1.2
MSH	HOSE	40,350	55,900	1/17/2024	318	13.2	2.1
SIP	HOSE	85,000	83,400	1/10/2024	1,123	10.9	3.5
KBC	HOSE	31,200	36,000	1/10/2024	1,647	10.8	1.4
IDC	HNX	58,900	56,000	1/10/2024	2,212	10.4	2.5
CTG	HOSE	35,600	36,375	1/10/2024	23,247	7.5	1.1
VCB	HOSE	97,300	87,329	1/10/2024	37,497	13.0	2.2
BID	HOSE	53,500	55,870	1/10/2024	25,522	11.1	1.8
TCB	HOSE	41,850	45,148	1/10/2024	22,796	7.0	1.0
MBB	HOSE	24,000	29,592	1/10/2024	23,926	5.6	1.2
MSB	HOSE	15,750	19,676	1/10/2024	6,093	6.5	1.0
TPB	HOSE	19,850	24,130	1/10/2024	7,508	7.1	1.2
OCB	HOSE	15,150	19,164	1/10/2024	4,880	8.1	1.1
ACB	HOSE	27,800	31,952	1/10/2024	18,261	6.8	1.3
VPB	HOSE	19,650	25,603	1/10/2024	16,420	10.5	1.1
STB	HOSE	31,950	34,494	1/10/2024	9,865	6.6	1.2
LPB	HOSE	17,050	18,389	1/10/2024	4,731	9.9	1.4
SHB	HOSE	11,900	16,146	1/10/2024	10,044	5.8	0.9
MWG	HOSE	46,600	61,600	1/10/2024	2,325	37.1	3.7
FRT	HOSE	141,000	119,200	1/10/2024	305	74.5	10.9
DGW	HOSE	59,200	55,300	1/10/2024	665	13.6	2.9
PNJ	HOSE	95,700	101,000	1/10/2024	2,357	14.7	2.9
VNM	HOSE	71,500	77,500	1/10/2024	10,402	15.6	4.7
SAB	HOSE	58,600	83,600	1/10/2024	5,162	21.9	4.8
HPG	HOSE	30,850	31,200	1/10/2024	15,721	21.9	1.8
VHC	HOSE	73,600	87,700	1/10/2024	1,218	13.2	1.7
FMC	HOSE	47,800	59,400	1/10/2024	318	12.2	1.6
ANV	HOSE	34,400	39,100	1/10/2024	261	20.0	1.8
STK	HOSE	28,200	36,700	1/10/2024	137	25.1	1.8
TCM	HOSE	43,450	54,700	1/10/2024	221	20.3	2.2
POW	HOSE	11,750	15,100	1/10/2024	2,363	17.5	1.1
GEG	HOSE	13,200	18,000	1/10/2024	227	40.0	1.6
GAS	HOSE	77,600	87,300	1/10/2024	12,352	16.5	2.8
BSR	UPCOM	19,790	20,500	1/10/2024	5,677	12.0	1.1
PLX	HOSE	35,900	42,300	1/10/2024	4,395	13.3	2.2
PVD	HOSE	31,800	29,100	1/10/2024	816	19.4	1.3
PVS	HNX	36,900	40,300	1/10/2024	1,136	15.6	1.2
NLG	HOSE	39,900	40,600	1/10/2024	631	22.2	1.5
KDH	HOSE	34,950	40,900	1/10/2024	1,232	23.6	1.9
VRE	HOSE	26,650	37,700	1/10/2024	4,252	20.1	2.5

資料來源: PHS 收集

\*若除權交易日發生在報告日後將影響目標價

### 分析師認證

這份報告由 Pham Quang Chuong - 富鑫證券股份公司研究員製作。負責籌備本研究報告之全部或部份內容之研究分析師、策略分析師、研究人員以茲聲明，任何研究分析師、策略分析師、研究人員在於本研究報告所提出之觀點，皆精確反映出其對於該發行機構與證券之個人意見。各研究分析師、策略分析師、研究人員均保證，其報酬在過去與未來，絕對沒有任何一部分是直接或間接與研究分析師、策略分析師、研究人員在此研究報告中所呈現之特定推薦或觀點有關。

### 評等指標定義

**加碼**= 預估其未來之潛在上漲空間大於10%。

**觀望**= 預估其未來之潛在漲跌空間將在下上10%之間。

**減碼**= 預估其未來之潛在下跌空間大於10%。

**未評等**= 本股票並不在富鑫證券之評等涵蓋範圍，或者尚未上市。

績效表現根據12個月的總回報(包含股息)所評定。

### 富鑫證券股份公司

地址：21st Floor, Phu My Hung Building, 08 Hoang Van Thai Street, Tan Phu Ward, District 7, HCMC.

電話號碼：(84-28) 5 413 5479

傳真號碼：+84 28 5413 5473

### 胡志明市

#### 富美興交易室

地址：Ground Floor, CR2-08, 107 Ton Dat Tien, Tan Phu Ward, District 7, Ho Chi Minh City

電話號碼：(84-28) 5 413 5478

傳真號碼：+84 28 5413 5473

#### Tan Binh 分行

地址：Park Legend Building, 251 Hoang Van Thu Street, Ward 2, Tan Binh District, HCMC

電話號碼：(84-28) 3813 2401

傳真號碼：(84-28) 3813 2415

#### 第三郡分行

地址：4th & 5th Floor, D&D Tower, 458 Nguyen Thi Minh Khai, Ward 2, District 3, HCMC

電話號碼：(84-28) 382 08068

傳真號碼：(84-28) 3820 8206

#### 第一郡分行

地址：Room 1003A, 10th Floor, No. 81-83-83B-85 Ham Nghi Street, Nguyen Thai Binh Ward, District 1, HCMC

電話號碼：(84-28) 3 535 6060

傳真號碼：(84-28) 3 535 2912

### 河內市

#### Ha Noi 分行

地址：5th Floor, Vinafor Building, No.127 Lo Duc, Dong Mac Ward, Hai Ba Trung District, Ha Noi

電話號碼：(84-24) 3 933 4566

傳真號碼：(84-24) 3 933 4820

#### Thanh Xuan 分行

地址：5th Floor, UDIC Complex Building, N04 Hoang Dao Thuy, Trung Hoa Ward, Cau Giay District, Ha Noi

電話號碼：(84-24) 6 250 9999

傳真號碼：(84-24) 6 250 6666

### 海防市

#### 海防分行

地址：2nd Floor, Eliteco Building No.18 Tran Hung Dao, Hoang Van Thu Ward, Hong Bang District, Hai Phong

電話號碼：(84-225) 384 1810

傳真號碼：(84-225) 384 1801