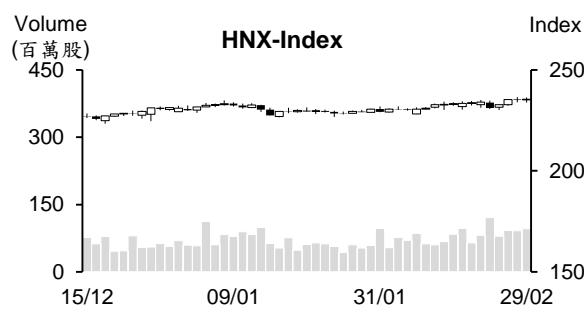
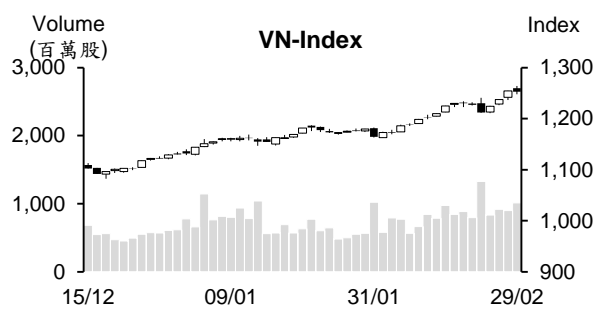


越股行情

29/02/2024	HOSE		VN30		HNX	
收盤價	1,252.73	-0.15%	1,265.75	0.03%	235.46	0.13%
成交股數(百萬股)	1,091.55	12.41%	350.34	12.01%	109.40	13.32%
撮合股數(百萬股)	1,013.31	12.61%	338.01	13.94%	96.15	5.32%
與最近 20 日之平均比較	806.68	25.62%	258.48	30.77%	77.49	24.08%
成交值(十億越盾)	26,148	15.19%	11,349	13.56%	2,160	11.86%
撮合成交值(十億越盾)	24,432	15.45%	10,872	15.66%	1,906	4.84%
與最近 20 日之平均比較	18,173	34.45%	7,638	42.33%	1,473	29.40%
上漲家數	214	38%	9	30%	65	27%
下跌家數	262	47%	18	60%	83	34%
持平家數	80	14%	3	10%	94	39%



市場概況

獲利了結賣壓湧現，使 2 月的最後交易日 VN 指數呈現下跌，量能同步擴增。VN 指數開高(形成向上缺口)後，在受到銀行、證券、食品與零售類股紛紛上揚之帶動下一度上攻至 1,265 點附近(上漲 10 點)。然大部分中小型股呈現下跌，使盤中雖指數上漲，但下跌檔數卻占多。午盤交易時段，Vingroup 族群下跌，加以大部分銀行股由紅翻黑，使指數呈現回落。整體來看，證券、不動產、零售及 Viettel 族群仍收紅。

技術分析

VN 指數回落，量能維持高出最近二十日平均成交量。指數雖下跌，但仍守穩在 MA5 之上，加上 MA5、10 及 20 均線呈現多頭排列，顯示短線盤勢上升走勢維持不變，今日盤勢僅是呈現震盪。+DI 在 -DI 之上，加以平滑異同移動平均線(MACD)在訊號線-Signal 之上(買進訊號)，支持指數仍有機會向上測試 1,300 點關卡；河內部分，HNX 指數上漲。MA5 維持在 MA20 之上，預期指數將向上測試 2023 年 10 月高點(240 點)。整體而言，盤勢仍偏多，操作上建議投資人應趁著盤勢震盪時調節投資部位，基本面佳、2024 年前景看好與吸引資金之股票為投資標的。

建議股名單: VGC (加碼) – RAL (續抱)

(請參考第 2 頁)

當日調整股名單

次號	股票代碼	評等	評等日	現時價格	買入區間	持股表現	目標價	預期獲利	停損價	預期損失	備註
1	VGC	加碼	01/03/24	55.4	55.4	0.0%	65.5	18.2%	52.1	-6%	上漲動能增強。
2	RAL	續抱	01/03/24	126.10	118.7	6.2%	133	12.0%	112	-5.6%	上漲動能充沛，僅出現中度修正。

投資組合部位

次號	股票代碼	評等	評等日	現時價格	買入區間	持股表現	目標價	預期獲利	停損價	預期損失	備註
1	VNM	加碼	03/01/24	72	68.3	5.4%	75	9.8%	66.5	-2.6%	
2	OIL	加碼	08/01/24	10.1	10.2	-1.3%	11.6	13.7%	9.6	-6%	
3	POW	加碼	22/01/24	11.65	11.55	0.9%	12.5	8.2%	11.1	-4%	
4	DHG	加碼	23/01/24	109.00	106.1	2.7%	122	15.0%	100	-6%	
5	PVB	加碼	24/01/24	20.90	20.8	0.5%	23.2	11.5%	19.8	-5%	
6	PVT	加碼	25/01/24	26.80	26.75	0.2%	30.1	13%	25.7	-4%	
7	HPG	加碼	29/01/24	31	28.35	9.3%	31.1	10%	27	-5%	
8	GAS	加碼	07/02/24	77.4	75.7	2.2%	79.8	5%	74.2	-2%	
9	RAL	續抱	01/03/24	126.1	118.7	6.2%	133	12%	112	-6%	
10	PVD	加碼	20/02/24	30.9	28.75	7.5%	31.8	11%	27.8	-3%	
11	VPB	加碼	22/02/24	19.9	19.75	0.8%	21.6	9%	19.2	-3%	
12	DBD	加碼	23/02/24	55.5	54	2.8%	58	7%	52	-4%	
13	BVH	加碼	29/02/24	42.9	42.45	1.1%	47.5	12%	40.5	-5%	
14	CEO	加碼	29/02/24	22.2	22	0.9%	24.5	11%	20.7	-6%	

2月消費者物價指數(CPI)上漲3.98%

據統計總局之數據顯示，商品及服務需求在春節時間提升。另外，國內大米和汽油價格跟大米出口價格上漲，均為2024年2月CPI指數上漲之主因。在11類貨物中，9類物價上漲，僅有郵政-電信類及教育類價格呈現下跌。

2024年2月CPI指數上漲1.04%，較今年1月、2023年12月及同期分別上漲1.04%、1.35%及3.98%。今年前兩個月CPI指數平均漲幅為3.67%。

2024年前兩個月國家預算收入為399.4兆越盾，達成年度預算的23.5%

據統計總局的數據顯示，2024年2月國家預算收入約132.7兆越盾。今年前兩個月國家預算收入較去年同期成長10.4%至399.4兆越盾(達成年度預算的23.5%)。其中，國內稅收增長14.6%至355.8兆越盾(達成年度預算的24.6%)；原油收入則縮減2.6%至達9.7兆越盾(達成年度預算的21.2%)；進出口的稅收亦萎縮18.4%至33.8兆越盾(達成年度預算的16.6%)。

對於國家預算支出部分，2月國家預算支出約117.8兆越盾。今年前兩個月預算支出擴增7.7%至260.7兆越盾(達成預算的12.3%)。其中，經常性支出及投資發展支出分別擴增2.3%及21.8%至175兆越盾(達成年度預算的13.9%)及近60兆越盾(達成年度預算的8.9%)；利息支出成長18.8%至25.7兆越盾(達成年度預算的23%)。

農林水產製品的貿易順差擴增近2.9倍

農業及農村發展部消息指出，2024年前兩個月農林水產製品的出口值較去年同期增長50.3%至98.4億美元，貿易順差亦擴增近2.9倍至26.8億美元。大部分主要產品的出口值均同步增長，如木材製品(出口值成長59%至16.8億美元)、咖啡(13.8億美元，成長85%)，蔬果(9.7億美元，成長72.8%)、大米(7.08億美元，成長49.8%)、腰果(5.95億美元，成長68.2%)及蝦類(4.03億美元，成長20.5%)。然鯰魚的出口值下降0.7%至2.24億美元。

另外，農林水產製品對各市場的出口值亦同步呈現成長。其中，美國、中國及日本持續為越南農-林-水產品之前三大出口市場，出口值分別增長77.3%(佔21.5%)、47.9%(佔21%)及29.2%(佔7.2%)。

資料來源：Cafef、Vietstock

Vinamilk 將發放 2023 年第三次現金股息

據越南牛奶股份公司-Vinamilk (VNM) 剛公佈有關 2023 年第三次現金股息 (比率為 8%) 之除權交易日的調整，除權交易日為 3 月 15 日。預期發放日為 2024 年 4 月 26 日。目前 VNM 流通股數為 20.9 億股，預期這次公司支付的股息金額共為 1.881 兆多越盾。公司已發放第一次及第二次現金股息，比率分別為 15%及 5%。總計，2023 年現金股息比率共為 29%。

新船將帶動 2024 年 HAH 營收將成長 32%

據 HAH 剛於 2 月 27 日公佈有關董事會通過 2024 年經營計劃之顯示，營收將增長 32%，其中船舶運輸業務將擴增 60%。港口及倉庫的產量將分別成長 8%及 13%至 460,000 TEU 及 238,000 TEU。HAH 計畫今年淨利將萎縮 11% 至 3,440 億多越盾。

TNG 紡織公司已接到 2024 年上半年的出口訂單，預期產能將調升 15%

TNG 投資與貿易股份公司 (TNG-HNX) 已接到 2024 年前六個月的出口訂單。自 3 月初至今 TNG 計劃將把生產線調升 45 條以及招聘 3,000 名工人。公司計劃營收及獲利較去年增長 13%。

資料來源：Vietstock、Fireant

市場統計

撮合統計

推升指數的前五名股票

HOSE				HNX			
股票代碼	收盤價 (越盾)	漲跌 %	影響指數 %	股票代碼	收盤價 (VND)	漲跌 %	影響指數 %
MSN	70,400	3.07%	0.06%	PVI	47,600	1.49%	0.05%
HPG	31,000	1.31%	0.05%	HUT	19,200	1.59%	0.05%
KDH	34,650	6.94%	0.04%	VCS	64,900	1.41%	0.05%
SSI	37,000	2.49%	0.03%	KSV	31,500	2.27%	0.05%
MWG	46,200	1.99%	0.03%	SHS	17,700	0.57%	0.03%

拖累指數的前五名股票

HOSE				HNX			
股票代碼	收盤價 (越盾)	漲跌 %	影響指數 %	股票代碼	收盤價 (越盾)	漲跌 %	影響指數 %
BID	53,000	-1.67%	-0.10%	PVS	36,800	-1.08%	-0.06%
VHM	43,400	-2.25%	-0.09%	TIG	12,500	-2.34%	-0.02%
VRE	26,500	-4.68%	-0.06%	PLC	32,000	-1.84%	-0.02%
VIC	45,000	-1.32%	-0.05%	CAN	62,100	-9.87%	-0.01%
CTG	35,550	-1.11%	-0.04%	DTD	28,100	-1.75%	-0.01%

前五名成交量

HOSE				HNX			
股票代碼	收盤價 (越盾)	漲跌 %	成交量 (股)	股票代碼	收盤價 (越盾)	漲跌 %	成交量 (千股)
SSI	37,000	2.49%	43,202,733	SHS	17,700	0.57%	27,899,376
VIX	18,300	0.83%	36,502,953	CEO	22,200	0.91%	15,436,421
HPG	31,000	1.31%	33,602,603	PVS	36,800	-1.08%	5,190,256
VND	22,650	0.22%	31,122,159	HUT	19,200	1.59%	4,569,311
NVL	17,100	0.59%	30,605,555	MBS	27,900	0.00%	4,242,483

前五名成交值

HOSE				HNX			
股票代碼	收盤價 (越盾)	漲跌 %	成交值 (十億越盾)	股票代碼	收盤價 (越盾)	漲跌 %	成交值 (十億越盾)
SSI	37,000	2.49%	1,603.9	SHS	17,700	0.57%	497.3
HPG	31,000	1.31%	1,034.7	CEO	22,200	0.91%	342.2
DIG	27,300	1.11%	768.4	PVS	36,800	-1.08%	192.0
STB	31,550	0.48%	745.3	IDC	58,900	0.34%	151.9
VND	22,650	0.22%	711.5	MBS	27,900	0.00%	118.8

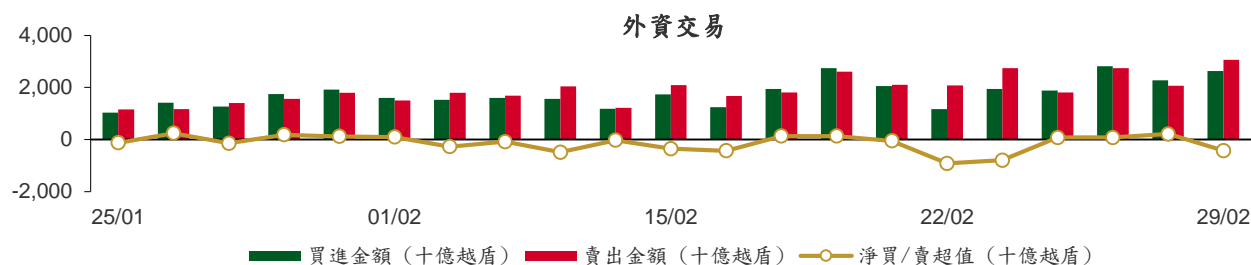
議價交易

前五名股

HOSE			HNX		
股票代碼	成交量 (股)	成交值 (十億越盾)	股票代碼	成交量 (股)	成交值 (十億越盾)
LPB	24,093,000	390.31	SHS	9,101,474	160.47
MSB	20,200,000	298.96	HUT	2,500,000	47.50
TCB	3,486,600	152.72	GKM	869,600	28.49
CTR	1,250,000	119.25	IDC	182,000	10.68
MWG	1,773,900	81.79	RCL	300,000	3.45

外資交易行情 (股票)

證交所	買進成交量 (百萬股)	買進金額 (十億越盾)	賣出成交量 (百萬股)	賣出金額 (十億越盾)	淨買/賣成 交易 (百萬股)	淨買/賣超值 (十億越盾)
HOSE	96.92	2,532.01	111.19	2,919.29	(14.27)	(387.28)
HNX	3.56	96.31	5.04	134.98	(1.48)	(38.66)
總計	100.48	2,628.32	116.23	3,054.26	(15.74)	(425.94)



前五名買進			
HOSE		HNX	
股票代碼	收盤價 (越盾)	成交量 (股)	成交值 (十億越盾)
MSB	15,900	20,298,900	300.56
SSI	37,000	6,971,004	258.89
HPG	31,000	6,429,237	198.25
TCB	42,200	2,687,800	121.35
FUEVFNVD	29,220	3,812,800	110.86

前五名賣出			
HOSE		HNX	
股票代碼	收盤價 (越盾)	成交量 (股)	成交值 (十億越盾)
MSB	15,900	20,777,000	308.27
VHM	43,400	5,583,850	244.58
VRE	26,500	7,942,630	213.08
FUEVFNVD	29,220	6,283,400	182.70
VNM	72,000	2,139,720	154.34

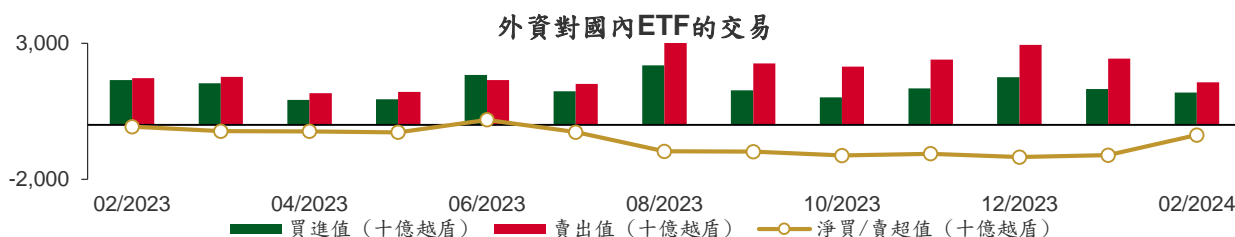
前五名淨買超			
HOSE		HNX	
股票代碼	收盤價 (越盾)	淨買成交量 (股)	淨買超值 (十億越盾)
SSI	37,000	4,826,410	179.30
HPG	31,000	2,957,224	91.08
NLG	39,600	1,432,100	56.36
KDH	34,650	1,418,390	48.22
KBC	31,000	1,303,700	40.38

前五名淨賣超

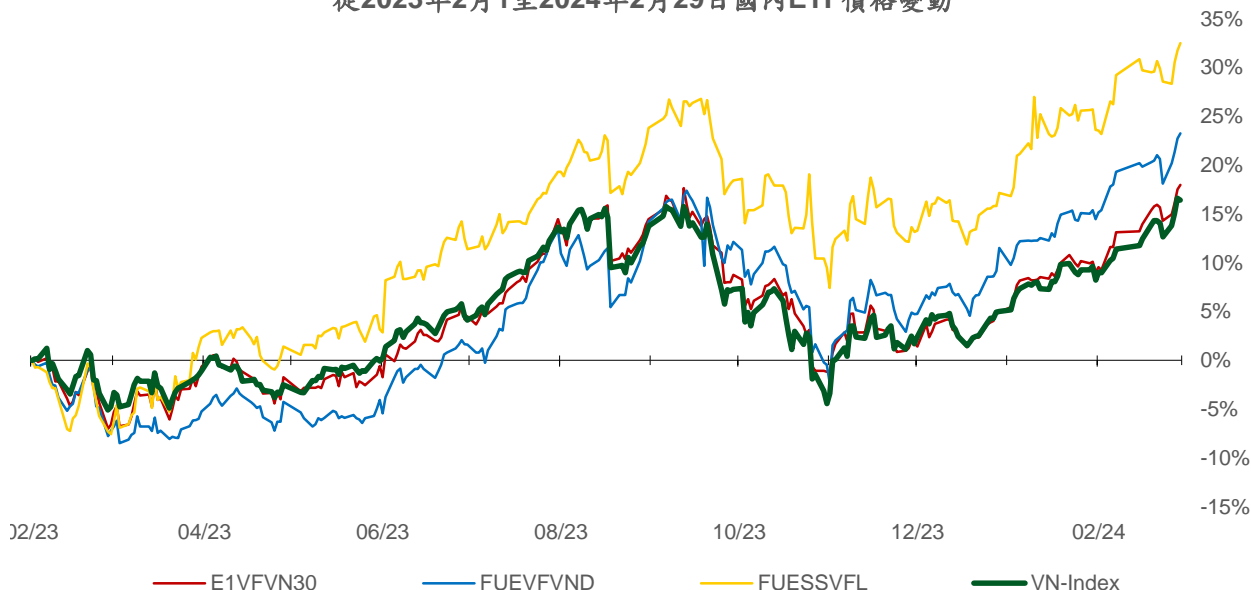
HOSE				HNX			
股票代碼	收盤價 (越盾)	淨賣成交量 (股)	淨賣超值 (十億越盾)	股票代碼	收盤價 (越盾)	淨賣成交量 (股)	淨賣超值 (十億越盾)
VHM	43,400	(4,825,556)	(211.39)	PVS	36,800	(1,291,200)	(47.55)
VRE	26,500	(6,424,915)	(172.25)	MBS	27,900	(445,897)	(12.45)
VNM	72,000	(1,597,063)	(115.26)	SHS	17,700	(478,600)	(8.40)
HCM	27,950	(3,460,509)	(97.91)	DTD	28,100	(146,500)	(4.11)
FUEFVN30	29,220	(2,470,600)	(71.85)	TIG	12,500	(318,140)	(3.99)

ETF 交易

價格統計					外資交易			
ETF 代碼	收盤價 (越盾)	漲跌 (%)	成交量 (股)	成交值 (十億越盾)	ETF 代碼	買進金額 (十億越盾)	賣出金額 (十億越盾)	淨超值 (十億越盾)
E1VFN30	21,850	0.4%	4,525,123	98.74	E1VFN30	74.29	92.62	(18.32)
FUEMAV30	14,990	0.0%	16,500	0.25	FUEMAV30	0.23	0.00	0.23
FUESSV30	15,560	0.1%	36,469	0.57	FUESSV30	0.33	0.13	0.21
FUESSV50	17,970	0.0%	11,643	0.21	FUESSV50	0.00	0.00	0.00
FUESSVFL	20,870	0.6%	1,025,402	21.40	FUESSVFL	6.18	18.81	(12.63)
FUEFVN30	29,220	0.4%	6,510,500	189.31	FUEFVN30	110.86	182.70	(71.85)
FUEVN100	16,850	0.5%	126,476	2.13	FUEVN100	0.86	0.77	0.08
FUEIP100	8,070	-0.2%	1,613	0.01	FUEIP100	0.00	0.00	0.00
FUEKIV30	8,320	-0.2%	1,200	0.01	FUEKIV30	0.00	0.01	(0.00)
FUEDCMID	11,400	-0.1%	41,094	0.47	FUEDCMID	0.22	0.21	0.01
FUEKIVFS	12,020	-0.2%	4,700	0.06	FUEKIVFS	0.01	0.05	(0.05)
FUEMAVND	12,230	2.0%	53,100	0.65	FUEMAVND	0.62	0.65	(0.02)
FUEFCV50	12,520	-0.8%	3,500	0.04	FUEFCV50	0.00	0.00	0.00
FUEBFVN30	12,510	0.0%	0	0.00	FUEBFVN30	0.00	0.00	0.00
總計			12,357,320	313.85	總計	193.60	295.95	(102.35)



從2023年2月1日至2024年2月29日國內ETF價格變動



權證資訊

權證代碼 (*)	收盤價 (越盾)	漲跌 (%)	成交量	到期的 天數	標的股票 之價格 (越盾)	權證理 論價格 (越盾) (**)	與收盤 價的差 異(越盾)	履約價格 (越盾)	行使比 例 n:1	最後交易日
CACB2304	2,300	1.3%	13,550	207	28,000	1,882	(418)	23,000	3.0	23/09/2024
CACB2305	1,090	-0.9%	2,190	221	28,000	818	(272)	24,000	6.0	07/10/2024
CACB2306	2,350	-0.4%	36,260	140	28,000	2,098	(252)	22,000	3.0	18/07/2024
CACB2307	880	-6.4%	21,080	172	28,000	655	(225)	25,000	6.0	19/08/2024
CACB2401	2,230	4.2%	30	109	28,000	1,789	(441)	25,000	2.0	17/06/2024
CFPT2305	4,270	3.6%	3,480	46	109,000	4,241	(29)	67,210	9.9	15/04/2024
CFPT2309	3,850	1.9%	22,590	63	109,000	3,705	(145)	80,060	7.9	02/05/2024
CFPT2310	3,710	2.5%	22,740	154	109,000	3,228	(482)	84,510	7.9	01/08/2024
CFPT2311	2,030	8.0%	26,140	14	109,000	2,033	3	88,960	9.9	14/03/2024
CFPT2313	1,940	4.3%	21,540	160	109,000	1,236	(704)	100,000	10.0	07/08/2024
CFPT2314	2,560	4.1%	32,240	313	109,000	1,504	(1,056)	100,000	10.0	07/01/2025
CFPT2315	4,040	1.3%	120	53	109,000	3,659	(381)	80,000	8.0	22/04/2024
CFPT2316	3,060	4.1%	16,480	140	109,000	2,781	(279)	82,000	10.0	18/07/2024
CFPT2317	1,520	0.0%	32,650	264	109,000	906	(614)	101,000	15.0	19/11/2024
CFPT2318	2,180	-0.5%	550	133	109,000	1,569	(611)	99,000	8.0	11/07/2024
CHDB2304	1,460	0.0%	12,960	21	23,300	1,442	(18)	18,280	3.5	21/03/2024
CHDB2306	1,610	0.6%	150	116	23,300	1,217	(393)	19,340	3.5	24/06/2024
CHPG2309	2,360	3.5%	88,710	83	31,000	2,450	90	24,000	3.0	22/05/2024
CHPG2315	1,700	14.1%	2,520	112	31,000	1,172	(528)	27,780	4.0	20/06/2024
CHPG2316	1,540	0.0%	11,500	203	31,000	1,242	(298)	28,890	4.0	19/09/2024
CHPG2318	620	-4.6%	58,450	22	31,000	586	(34)	29,220	4.0	22/03/2024
CHPG2319	1,030	3.0%	23,550	116	31,000	845	(185)	30,110	4.0	24/06/2024
CHPG2321	2,260	2.3%	9,660	46	31,000	2,220	(40)	24,500	3.0	15/04/2024
CHPG2322	2,260	3.7%	18,070	137	31,000	1,847	(413)	30,000	2.0	15/07/2024
CHPG2326	1,110	6.7%	184,810	63	31,000	1,072	(38)	27,500	4.0	02/05/2024
CHPG2328	1,840	2.8%	5,280	63	31,000	1,793	(47)	28,500	2.0	02/05/2024
CHPG2329	2,400	1.3%	2,140	154	31,000	2,209	(191)	29,000	2.0	01/08/2024
CHPG2330	600	-1.6%	304,790	14	31,000	344	(256)	31,000	3.0	14/03/2024
CHPG2331	1,060	2.9%	74,110	221	31,000	938	(122)	28,000	6.0	07/10/2024
CHPG2332	1,050	2.9%	4,960	252	31,000	936	(114)	28,500	6.0	07/11/2024
CHPG2333	1,050	1.0%	2,190	280	31,000	931	(119)	29,000	6.0	05/12/2024
CHPG2334	810	1.3%	50,890	313	31,000	700	(110)	29,500	8.0	07/01/2025
CHPG2336	1,150	2.7%	10	63	31,000	963	(187)	28,110	4.0	02/05/2024
CHPG2337	1,080	0.0%	0	125	31,000	931	(149)	29,670	4.0	03/07/2024
CHPG2338	1,340	0.0%	0	217	31,000	1,132	(208)	30,000	4.0	03/10/2024
CHPG2339	4,100	0.0%	0	308	31,000	2,607	(1,493)	30,220	2.0	02/01/2025
CHPG2340	2,370	6.3%	150	53	31,000	2,082	(288)	25,000	3.0	22/04/2024
CHPG2341	2,140	1.9%	10,460	140	31,000	1,864	(276)	30,000	2.0	18/07/2024
CHPG2342	1,030	2.0%	63,520	264	31,000	854	(176)	24,000	10.0	19/11/2024
CHPG2343	1,550	-3.7%	25,220	104	31,000	1,485	(65)	28,000	3.0	12/06/2024
CHPG2401	1,170	12.5%	10	109	31,000	951	(219)	31,000	3.0	17/06/2024
CMBB2306	4,340	-2.5%	98,990	83	24,150	4,280	(60)	16,970	1.7	22/05/2024
CMBB2309	1,410	-2.8%	217,390	63	24,150	1,313	(97)	19,000	4.0	02/05/2024
CMBB2311	2,770	-3.5%	8,570	63	24,150	2,627	(143)	19,000	2.0	02/05/2024
CMBB2312	3,150	4.3%	1,420	154	24,150	2,553	(597)	19,500	2.0	01/08/2024
CMBB2313	1,680	-6.2%	3,450	14	24,150	1,587	(93)	21,000	2.0	14/03/2024
CMBB2314	1,380	-3.5%	24,150	160	24,150	1,179	(201)	20,000	4.0	07/08/2024
CMBB2315	1,750	1.2%	16,410	313	24,150	1,334	(416)	20,000	4.0	07/01/2025
CMBB2316	920	-1.1%	30,330	63	24,150	623	(297)	18,000	10.0	02/05/2024
CMBB2317	1,110	-5.9%	8,080	172	24,150	954	(156)	20,000	5.0	19/08/2024
CMBB2318	1,780	-1.7%	84,540	203	24,150	1,641	(139)	18,000	4.0	19/09/2024
CMBB2401	2,310	-9.4%	250	109	24,150	2,248	(62)	20,000	2.0	17/06/2024

本日報由富鑫證券股份有限公司研究部發佈，以上所有資訊乃源於可靠之消息來源，但由於證券市場瞬息萬變且受許多不可預測之因素影響，投資人應審慎投資、自負風險。

CMSN2302	1,420	13.6%	85,590	83	70,400	1,258	(162)	66,000	6.0	22/05/2024
CMSN2307	500	25.0%	29,730	116	70,400	208	(292)	83,000	10.0	24/06/2024
CMSN2311	550	17.0%	76,860	154	70,400	232	(318)	88,500	8.0	01/08/2024
CMSN2313	820	15.5%	100,130	221	70,400	496	(324)	80,000	10.0	07/10/2024
CMSN2315	290	-17.1%	125,440	63	70,400	105	(185)	82,000	10.0	02/05/2024
CMSN2316	900	8.4%	8,060	217	70,400	384	(516)	83,980	10.0	03/10/2024
CMSN2317	1,640	10.8%	10,950	308	70,400	587	(1,053)	86,870	8.0	02/01/2025
CMWG2305	2,940	5.0%	66,610	83	46,200	2,764	(176)	35,660	4.0	22/05/2024
CMWG2309	330	-31.3%	21,030	63	46,200	175	(155)	54,000	5.0	02/05/2024
CMWG2310	770	11.6%	71,980	154	46,200	459	(311)	54,500	5.0	01/08/2024
CMWG2312	470	-36.5%	45,540	54	46,200	153	(317)	56,000	3.0	23/04/2024
CMWG2313	880	7.3%	294,540	160	46,200	614	(266)	50,000	6.0	07/08/2024
CMWG2314	750	5.6%	65,030	313	46,200	516	(234)	52,000	10.0	07/01/2025
CMWG2315	280	12.0%	7,360	63	46,200	107	(173)	48,890	20.0	02/05/2024
CMWG2316	840	9.1%	164,900	174	46,200	777	(63)	48,000	6.0	21/08/2024
CMWG2317	590	5.4%	5,310	53	46,200	256	(334)	50,000	6.0	22/04/2024
CMWG2318	1,610	5.2%	40,080	140	46,200	1,182	(428)	42,000	6.0	18/07/2024
CNVL2303	470	14.6%	6,520	21	17,100	234	(236)	17,330	4.0	21/03/2024
CNVL2305	1,210	-0.8%	7,590	116	17,100	616	(594)	17,000	4.0	24/06/2024
CPDR2303	2,330	5.0%	29,540	21	29,000	2,286	(44)	19,890	4.0	21/03/2024
CPDR2305	2,700	5.5%	12,460	116	29,000	2,373	(327)	20,220	4.0	24/06/2024
CPOW2304	210	0.0%	0	21	11,650	0	(210)	16,330	2.0	21/03/2024
CPOW2306	200	-35.5%	150,540	116	11,650	22	(178)	16,000	2.0	24/06/2024
CPOW2308	190	-5.0%	17,380	46	11,650	80	(110)	12,000	5.0	15/04/2024
CPOW2309	130	-53.6%	30,050	76	11,650	31	(99)	14,500	2.0	15/05/2024
CPOW2313	650	-9.7%	4,300	125	11,650	229	(421)	12,890	2.0	03/07/2024
CPOW2314	1,030	0.0%	0	217	11,650	338	(692)	13,110	2.0	03/10/2024
CPOW2315	1,230	-1.6%	260	308	11,650	405	(825)	13,460	2.0	02/01/2025
CSHB2302	750	-3.9%	20,460	63	11,800	319	(431)	12,000	2.0	02/05/2024
CSHB2303	1,010	-2.9%	9,670	124	11,800	398	(612)	12,350	2.0	02/07/2024
CSHB2304	460	-2.1%	34,820	125	11,800	219	(241)	11,670	5.0	03/07/2024
CSHB2305	530	-1.9%	48,770	217	11,800	212	(318)	12,560	5.0	03/10/2024
CSHB2306	1,610	-1.8%	12,490	308	11,800	628	(982)	12,780	2.0	02/01/2025
CSTB2306	1,600	3.2%	89,100	83	31,550	1,677	77	30,000	2.0	22/05/2024
CSTB2312	600	-6.3%	10,290	112	31,550	445	(155)	33,330	5.0	20/06/2024
CSTB2313	770	5.5%	11,360	203	31,550	504	(266)	35,560	5.0	19/09/2024
CSTB2315	150	-48.3%	19,680	22	31,550	80	(70)	34,330	5.0	22/03/2024
CSTB2316	440	2.3%	3,310	116	31,550	273	(167)	36,330	5.0	24/06/2024
CSTB2318	690	4.6%	44,420	76	31,550	558	(132)	32,000	4.0	15/05/2024
CSTB2319	610	3.4%	62,420	46	31,550	548	(62)	27,000	9.0	15/04/2024
CSTB2322	800	6.7%	465,400	63	31,550	760	(40)	30,000	4.0	02/05/2024
CSTB2324	750	4.2%	8,370	63	31,550	622	(128)	31,000	4.0	02/05/2024
CSTB2325	1,170	0.9%	305,850	154	31,550	879	(291)	31,500	4.0	01/08/2024
CSTB2326	1,230	4.2%	10	54	31,550	722	(508)	33,000	2.0	23/04/2024
CSTB2327	640	1.6%	53,820	160	31,550	560	(80)	32,000	6.0	07/08/2024
CSTB2328	670	4.7%	58,020	313	31,550	553	(117)	33,000	8.0	07/01/2025
CSTB2330	450	2.3%	150	63	31,550	317	(133)	34,000	4.0	02/05/2024
CSTB2331	550	1.9%	36,980	125	31,550	367	(183)	35,000	5.0	03/07/2024
CSTB2332	790	2.6%	1,470	217	31,550	512	(278)	35,890	5.0	03/10/2024
CSTB2333	3,270	0.0%	0	308	31,550	1,653	(1,617)	36,110	2.0	02/01/2025
CSTB2334	2,370	1.7%	12,780	174	31,550	2,086	(284)	27,000	3.0	21/08/2024
CSTB2335	1,260	0.0%	20	53	31,550	769	(491)	31,000	3.0	22/04/2024
CSTB2336	600	3.5%	19,500	78	31,550	548	(52)	31,000	5.0	17/05/2024
CSTB2337	1,300	0.8%	111,230	264	31,550	1,000	(300)	27,000	7.0	19/11/2024
CSTB2338	1,530	-3.2%	57,220	104	31,550	1,411	(119)	29,000	3.0	12/06/2024
CSTB2401	1,230	0.0%	0	109	31,550	1,064	(166)	31,000	3.0	17/06/2024
CTCB2302	5,060	0.4%	12,820	83	42,200	5,117	57	27,000	3.0	22/05/2024
CTCB2306	2,710	0.7%	5,400	63	42,200	2,598	(112)	32,000	4.0	02/05/2024
CTCB2307	2,610	-2.6%	350	154	42,200	2,321	(289)	34,000	4.0	01/08/2024

CTCB2308	1,700	3.0%	49,570	14	42,200	1,757	57	37,000	3.0	14/03/2024
CTCB2309	3,450	0.9%	2,270	207	42,200	2,997	(453)	35,000	3.0	23/09/2024
CTCB2310	1,310	0.8%	52,890	221	42,200	1,139	(171)	35,000	8.0	07/10/2024
CTCB2311	3,750	0.0%	0	53	42,200	3,449	(301)	32,000	3.0	22/04/2024
CTCB2312	3,700	0.3%	20	133	42,200	3,427	(273)	32,600	3.0	11/07/2024
CTCB2401	4,540	0.0%	0	109	42,200	4,446	(94)	34,000	2.0	17/06/2024
CTPB2304	700	0.0%	67,190	63	19,850	418	(282)	18,890	4.0	02/05/2024
CTPB2305	910	2.3%	70,660	125	19,850	471	(439)	19,330	4.0	03/07/2024
CTPB2306	2,400	1.3%	11,840	217	19,850	1,072	(1,328)	19,890	2.0	03/10/2024
CTPB2401	1,260	-1.6%	39,040	109	19,850	1,128	(132)	18,500	2.0	17/06/2024
CVHM2302	650	-8.5%	34,380	83	43,400	299	(351)	50,000	4.0	22/05/2024
CVHM2307	170	-10.5%	6,980	116	43,400	32	(138)	62,670	8.0	24/06/2024
CVHM2311	330	-34.0%	320,470	154	43,400	128	(202)	60,500	5.0	01/08/2024
CVHM2312	240	-45.5%	10,480	63	43,400	44	(196)	56,000	5.0	02/05/2024
CVHM2313	520	-1.9%	71,760	221	43,400	316	(204)	50,000	10.0	07/10/2024
CVHM2315	320	14.3%	9,990	63	43,400	89	(231)	50,890	8.0	02/05/2024
CVHM2316	510	-8.9%	61,890	125	43,400	198	(312)	51,230	8.0	03/07/2024
CVHM2317	750	-10.7%	100	217	43,400	314	(436)	52,350	8.0	03/10/2024
CVHM2318	1,510	-5.6%	760	308	43,400	652	(858)	53,460	5.0	02/01/2025
CVHM2319	630	-3.1%	10	53	43,400	84	(546)	52,000	5.0	22/04/2024
CVHM2401	1,290	-0.8%	51,430	109	43,400	1,013	(277)	43,000	4.0	17/06/2024
CVIB2302	2,270	-1.7%	20,850	83	21,900	2,264	(6)	18,610	1.6	22/05/2024
CVIB2304	1,060	0.0%	2,140	160	21,900	877	(183)	19,440	3.9	07/08/2024
CVIB2305	710	-1.4%	10,970	313	21,900	534	(176)	21,380	5.8	07/01/2025
CVIB2306	3,330	-0.6%	2,310	174	21,900	3,033	(297)	16,520	1.9	21/08/2024
CVIB2307	1,180	-1.7%	22,470	172	21,900	737	(443)	20,410	3.9	19/08/2024
CVIB2401	1,480	-6.3%	600	109	21,900	1,300	(180)	20,410	1.9	17/06/2024
CVIC2304	60	-73.9%	17,430	21	45,000	0	(60)	59,890	8.0	21/03/2024
CVIC2306	690	0.0%	5,030	116	45,000	45	(645)	62,220	8.0	24/06/2024
CVIC2308	460	-9.8%	130,300	160	45,000	286	(174)	50,000	10.0	07/08/2024
CVIC2309	520	-5.5%	24,230	221	45,000	310	(210)	52,000	10.0	07/10/2024
CVIC2311	10	-95.0%	23,190	0	45,000	0	(10)	52,000	8.0	29/02/2024
CVIC2312	490	-7.6%	135,350	125	45,000	172	(318)	52,350	10.0	03/07/2024
CVIC2313	740	0.0%	1,420	217	45,000	268	(472)	53,460	10.0	03/10/2024
CVIC2314	2,120	-1.9%	140	308	45,000	686	(1,434)	54,570	5.0	02/01/2025
CVNM2306	860	0.0%	12,090	116	72,000	361	(499)	72,630	9.6	24/06/2024
CVNM2308	910	-1.1%	113,370	63	72,000	615	(295)	68,490	7.9	02/05/2024
CVNM2310	520	2.0%	150,100	160	72,000	180	(340)	79,410	9.9	07/08/2024
CVNM2311	900	0.0%	12,540	313	72,000	353	(547)	79,410	9.9	07/01/2025
CVNM2313	260	-31.6%	33,860	63	72,000	17	(243)	83,360	9.9	02/05/2024
CVNM2314	1,020	-1.0%	100	217	72,000	137	(883)	86,250	7.9	03/10/2024
CVNM2315	2,860	-0.7%	800	308	72,000	375	(2,485)	88,230	4.0	02/01/2025
CVNM2316	1,280	1.6%	3,190	53	72,000	801	(479)	64,520	9.9	22/04/2024
CVPB2305	1,120	0.9%	38,880	46	19,900	1,003	(117)	17,160	2.9	15/04/2024
CVPB2309	220	0.0%	355,800	63	19,900	154	(66)	21,450	3.8	02/05/2024
CVPB2311	1,090	6.9%	1,110	63	19,900	713	(377)	19,540	1.9	02/05/2024
CVPB2312	1,480	0.0%	90	154	19,900	947	(533)	20,020	1.9	01/08/2024
CVPB2314	370	5.7%	41,380	160	19,900	224	(146)	22,880	3.8	07/08/2024
CVPB2315	410	2.5%	190,910	313	19,900	255	(155)	23,350	5.7	07/01/2025
CVPB2316	230	0.0%	72,410	63	19,900	77	(153)	22,360	4.8	02/05/2024
CVPB2317	420	-6.7%	4,940	125	19,900	172	(248)	22,880	3.8	03/07/2024
CVPB2318	680	1.5%	38,870	217	19,900	265	(415)	23,420	3.8	03/10/2024
CVPB2319	2,200	0.5%	200	308	19,900	674	(1,526)	23,950	1.9	02/01/2025
CVPB2320	710	42.0%	6,680	53	19,900	222	(488)	20,970	2.9	22/04/2024
CVPB2321	580	0.0%	129,030	172	19,900	429	(151)	18,000	7.0	19/08/2024
CVPB2322	680	-1.5%	132,740	203	19,900	523	(157)	20,000	4.0	19/09/2024
CVRE2303	1,000	-9.9%	41,450	83	26,500	921	(79)	25,000	3.0	22/05/2024
CVRE2308	400	-11.1%	18,150	116	26,500	157	(243)	31,330	5.0	24/06/2024
CVRE2312	600	-4.8%	78,640	63	26,500	318	(282)	27,500	4.0	02/05/2024

CVRE2313	670	-20.2%	36,170	154	26,500	388	(282)	29,500	4.0	01/08/2024
CVRE2315	410	-6.8%	159,700	221	26,500	241	(169)	30,000	8.0	07/10/2024
CVRE2317	310	-16.2%	146,910	63	26,500	140	(170)	30,000	4.0	02/05/2024
CVRE2318	560	-12.5%	16,390	125	26,500	231	(329)	31,000	4.0	03/07/2024
CVRE2319	840	-6.7%	5,890	217	26,500	359	(481)	31,780	4.0	03/10/2024
CVRE2320	2,050	0.0%	0	308	26,500	944	(1,106)	32,330	2.0	02/01/2025
CVRE2321	740	-7.5%	6,500	22	26,500	60	(680)	29,000	4.0	22/03/2024
CVRE2322	1,700	-8.6%	28,750	140	26,500	1,308	(392)	24,000	3.0	18/07/2024
CVRE2323	1,200	-20.0%	52,470	104	26,500	1,035	(165)	24,800	3.0	12/06/2024

(*) 歐式交易方式，以現金交易

(**) PHS 採用 Black-Scholes 估價方式

期投資股

股票代碼	證券所	現時價格	目標價*	報告日	預期 2024 年		
					盈利 (十億越盾)	PE 目標	PB 目標
NT2	HOSE	25,650	32,300	2/7/2024	640	14.5	2.1
VIB	HOSE	21,900	27,000	2/7/2024	9,843	-	-
VHM	HOSE	43,400	63,300	1/26/2024	27,904	9.9	1.2
MSH	HOSE	40,000	55,900	1/17/2024	318	13.2	2.1
SIP	HOSE	84,000	83,400	1/10/2024	1,123	10.9	3.5
KBC	HOSE	31,000	36,000	1/10/2024	1,647	10.8	1.4
IDC	HNX	58,900	56,000	1/10/2024	2,212	10.4	2.5
CTG	HOSE	35,550	36,375	1/10/2024	23,247	7.5	1.1
VCB	HOSE	97,300	87,329	1/10/2024	37,497	13.0	2.2
BID	HOSE	53,000	55,870	1/10/2024	25,522	11.1	1.8
TCB	HOSE	42,200	45,148	1/10/2024	22,796	7.0	1.0
MBB	HOSE	24,150	29,592	1/10/2024	23,926	5.6	1.2
MSB	HOSE	15,900	19,676	1/10/2024	6,093	6.5	1.0
TPB	HOSE	19,850	24,130	1/10/2024	7,508	7.1	1.2
OCB	HOSE	15,150	19,164	1/10/2024	4,880	8.1	1.1
ACB	HOSE	28,000	31,952	1/10/2024	18,261	6.8	1.3
VPB	HOSE	19,900	25,603	1/10/2024	16,420	10.5	1.1
STB	HOSE	31,550	34,494	1/10/2024	9,865	6.6	1.2
LPB	HOSE	17,100	18,389	1/10/2024	4,731	9.9	1.4
SHB	HOSE	11,800	16,146	1/10/2024	10,044	5.8	0.9
MWG	HOSE	46,200	61,600	1/10/2024	2,325	37.1	3.7
FRT	HOSE	145,000	119,200	1/10/2024	305	74.5	10.9
DGW	HOSE	55,800	55,300	1/10/2024	665	13.6	2.9
PNJ	HOSE	90,400	101,000	1/10/2024	2,357	14.7	2.9
VNM	HOSE	72,000	77,500	1/10/2024	10,402	15.6	4.7
SAB	HOSE	58,500	83,600	1/10/2024	5,162	21.9	4.8
HPG	HOSE	31,000	31,200	1/10/2024	15,721	21.9	1.8
VHC	HOSE	73,500	87,700	1/10/2024	1,218	13.2	1.7
FMC	HOSE	47,800	59,400	1/10/2024	318	12.2	1.6
ANV	HOSE	34,600	39,100	1/10/2024	261	20.0	1.8
STK	HOSE	27,600	36,700	1/10/2024	137	25.1	1.8
TCM	HOSE	43,150	54,700	1/10/2024	221	20.3	2.2
IMP	HOSE	66,200	74,400	1/10/2024	354	14.0	2.3
POW	HOSE	11,650	15,100	1/10/2024	2,363	17.5	1.1
GEG	HOSE	13,200	18,000	1/10/2024	227	40.0	1.6
GAS	HOSE	77,400	87,300	1/10/2024	12,352	16.5	2.8
BSR	UPCOM	19,860	20,500	1/10/2024	5,677	12.0	1.1
PLX	HOSE	35,850	42,300	1/10/2024	4,395	13.3	2.2
PVD	HOSE	30,900	29,100	1/10/2024	816	19.4	1.3
PVS	HNX	36,800	40,300	1/10/2024	1,136	15.6	1.2
NLG	HOSE	39,600	40,600	1/10/2024	631	22.2	1.5
KDH	HOSE	34,650	40,900	1/10/2024	1,232	23.6	1.9
VRE	HOSE	26,500	37,700	1/10/2024	4,252	20.1	2.5

資料來源: PHS 收集

*若除權交易日發生在報告日後將影響目標價

分析師認證

這份報告由 Pham Quang Chuong - 富鑫證券股份公司研究員製作。負責籌備本研究報告之全部或部份內容之研究分析師、策略分析師、研究人員以茲聲明，任何研究分析師、策略分析師、研究人員在於本研究報告所提出之觀點，皆精確反映出其對於該發行機構與證券之個人意見。各研究分析師、策略分析師、研究人員均保證，其報酬在過去與未來，絕對沒有任何一部分是直接或間接與研究分析師、策略分析師、研究人員在此研究報告中所呈現之特定推薦或觀點有關。

評等指標定義

加碼= 預估其未來之潛在上漲空間大於10%。

觀望= 預估其未來之潛在漲跌空間將在下上10%之間。

減碼= 預估其未來之潛在下跌空間大於10%。

未評等= 本股票並不在富鑫證券之評等涵蓋範圍，或者尚未上市。

績效表現根據12個月的總回報(包含股息)所評定。

富鑫證券股份公司

地址：21st Floor, Phu My Hung Building, 08 Hoang Van Thai Street, Tan Phu Ward, District 7, HCMC.

電話號碼：(84-28) 5 413 5479

傳真號碼：+84 28 5413 5473

胡志明市

富美興交易室

地址：Ground Floor, CR2-08, 107 Ton Dat Tien, Tan Phu Ward, District 7, Ho Chi Minh City

電話號碼：(84-28) 5 413 5478

傳真號碼：+84 28 5413 5473

Tan Binh 分行

地址：Park Legend Building, 251 Hoang Van Thu Street, Ward 2, Tan Binh District, HCMC

電話號碼：(84-28) 3813 2401

傳真號碼：(84-28) 3813 2415

第三郡分行

地址：4th & 5th Floor, D&D Tower, 458 Nguyen Thi Minh Khai, Ward 2, District 3, HCMC

電話號碼：(84-28) 382 08068

傳真號碼：(84-28) 3820 8206

第一郡分行

地址：Room 1003A, 10th Floor, No. 81-83-83B-85 Ham Nghi Street, Nguyen Thai Binh Ward, District 1, HCMC

電話號碼：(84-28) 3 535 6060

傳真號碼：(84-28) 3 535 2912

河內市

Ha Noi 分行

地址：5th Floor, Vinafor Building, No.127 Lo Duc, Dong Mac Ward, Hai Ba Trung District, Ha Noi

電話號碼：(84-24) 3 933 4566

傳真號碼：(84-24) 3 933 4820

Thanh Xuan 分行

地址：5th Floor, UDIC Complex Building, N04 Hoang Dao Thuy, Trung Hoa Ward, Cau Giay District, Ha Noi

電話號碼：(84-24) 6 250 9999

傳真號碼：(84-24) 6 250 6666

海防市

海防分行

地址：2nd Floor, Eliteco Building No.18 Tran Hung Dao, Hoang Van Thu Ward, Hong Bang District, Hai Phong

電話號碼：(84-225) 384 1810

傳真號碼：(84-225) 384 1801