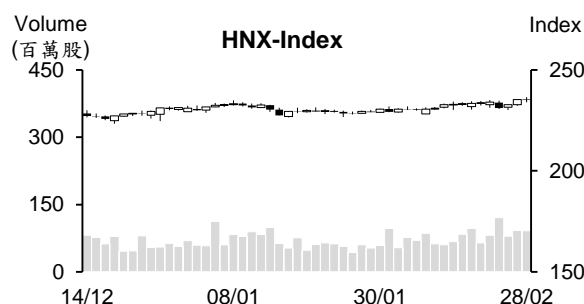
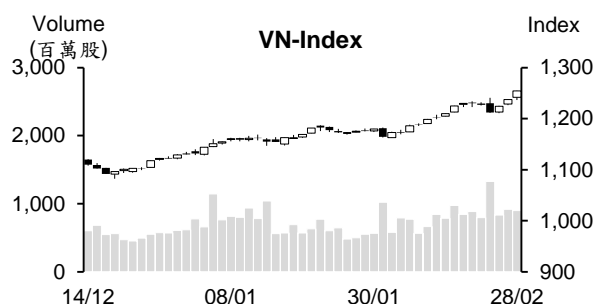


## 越股行情

28/02/2024	HOSE		VN30		HNX	
收盤價	1,254.55	1.38%	1,265.35	1.40%	235.16	-0.09%
成交股數(百萬股)	<b>971.09</b>	<b>-1.63%</b>	<b>312.78</b>	<b>-12.93%</b>	<b>96.54</b>	<b>-1.12%</b>
撮合股數(百萬股)	<b>899.85</b>	<b>-1.88%</b>	<b>296.67</b>	<b>-11.97%</b>	<b>91.29</b>	<b>-1.32%</b>
與最近 20 日之平均比較	780.06	15.36%	249.00	19.14%	74.83	21.99%
成交值(十億越盾)	<b>22,700</b>	<b>-1.60%</b>	<b>9,994</b>	<b>-10.88%</b>	<b>1,931</b>	<b>-1.80%</b>
撮合成交值(十億越盾)	<b>21,162</b>	<b>-1.45%</b>	<b>9,400</b>	<b>-10.22%</b>	<b>1,818</b>	<b>-1.99%</b>
與最近 20 日之平均比較	17,452	21.26%	7,302	28.73%	1,414	28.61%
上漲家數	309	56%	25	83%	97	40%
下跌家數	180	32%	2	7%	82	34%
持平家數	67	12%	3	10%	62	26%



## 市場概況

VN 指數以當天最高點作收且創下 17 個月之最高。雖然多數檔數上揚，然資金主要湧入主流股，銀行與石油股大幅上漲，為今日指數上攻之主要推手。中小型股雖上漲，但漲幅不明顯。不動產與證券族群走勢分歧。值得注意的是外資連續三個交易日上漲且淨買超值為 2 月之最高。

## 技術分析

VN 指數突破 1,250 點關卡，量能維持高出最近二十日平均成交量。今日大紅棒的出現，加上 MA5、MA20 及 MA50 均線呈現多頭排列，配合平滑異同移動平均線 (MACD) 維持走升，以及 ADX 提升至 37，均顯示指數上漲動能充沛，預期指數將向上測試 1,300 點關卡。然相對強弱指標 (RSI) 提升至超買區，因此若 RSI 回落至 70 之下以及與 VN 走勢出現分歧盤時，盤勢可能將呈現震盪，MA5 (1,230 點) 將為目前指數的支撐點；河內部分，HNX 指數雖以小黑作收，但量能擴增。另外，MACD 仍提升，支持指數有機會向上測試 2023 年 10 月高點 (240 點)。整體而言，短線盤勢走勢偏多，指數有機會突破高點，操作上建議投資人可趁著盤勢震盪時進行調節投資部位，基本面佳、2024 年前景看好與吸引資金之股票為投資標的。

## 建議股名單: BVH、CEO (加碼)

(請參考第 2 頁)

## 當日調整股名單

次號	股票代碼	評等	評等日	現時價格	買入區間	持股表現	目標價	預期獲利	停損價	預期損失	備註
1	BVH	加碼	29/02/24	42.45	42.45	0.0%	47.5	11.9%	40.5	-4.6%	短線盤勢的上升仍在延續。
2	CEO	加碼	29/02/24	22.00	22.00	0.0%	24.5	11.4%	20.7	-5.9%	資金開始湧入該股。

## 投資組合部位

次號	股票代碼	評等	評等日	現時價格	買入區間	持股表現	目標價	預期獲利	停損價	預期損失	備註
1	VNM	加碼	03/01/24	72.2	68.3	5.7%	75	9.8%	66.5	-2.6%	
2	OIL	加碼	08/01/24	10.2	10.2	0.1%	11.6	13.7%	9.6	-6%	
3	POW	加碼	22/01/24	11.8	11.55	2.2%	12.5	8.2%	11.1	-4%	
4	DHG	加碼	23/01/24	108.20	106.1	2.0%	122	15.0%	100	-6%	
5	PVB	加碼	24/01/24	21.40	20.8	2.9%	23.2	11.5%	19.8	-5%	
6	PVT	加碼	25/01/24	27.00	26.75	0.9%	30.1	13%	25.7	-4%	
7	HPG	加碼	29/01/24	30.6	28.35	7.9%	31.1	10%	27	-5%	
8	GAS	加碼	07/02/24	78	75.7	3.0%	79.8	5%	74.2	-2%	
9	RAL	加碼	15/02/24	126.5	118.7	6.6%	133	12%	112	-6%	
10	PVD	加碼	20/02/24	30.8	28.75	7.1%	31.8	11%	27.8	-3%	
11	VPB	加碼	22/02/24	19.9	19.75	0.8%	21.6	9%	19.2	-3%	
12	DBD	加碼	23/02/24	55	54	1.9%	58	7%	52	-4%	

**今年前兩個月 FDI 註冊資金約 43 億美元，較去年同期成長近 39%**

據 2 月 27 日投資計畫部外國投資局之公佈，截至 2 月 20 日為止新批、增資及購買股份之 FDI 註冊資金加總較去年同期成長約 39% 至近 43 億美元。FDI 執行資金亦增長近 10% 至 28 億美元左右。

迄今，累計 FDI 案件近 3 萬件、累計註冊資本金近 4,730 億美元、累計執行資金近 3,000 億美元 (佔註冊資金的 63%)。

今年前兩個月 FDI 企業的出口值大幅成長。FDI 企業的出口金額 (包含原油出口在內) 增長近 30% 至 489 億美元，佔整體出口值的 73%。FDI 企業的進口值亦成長近 30% 至約 395 億美元，佔整體進口值的 64%。整體來看，FDI 企業貿易順差約 100 億美元 (包含原油出口在內)。然國內企業的貿易呈現逆差 43 億美元。

目前新加坡為越南最大投資來源國，其註冊資金為 21 億美元 (較去年同期增長逾 2 倍)，佔整體 FDI 註冊資金的 48.5%。

### **2023 年不動產庫存幾乎不變**

據 VietstockFinance 向在 HOSE、HNX 及 UPCoM 掛牌的 109 家不動產領域企業 (包括房地產與工業不動產在內) 進行統計之數據顯示，截至 2023 年 12 月 31 日為止，庫存價值總額為 472.2 兆越盾，較去年初減少近 1.2 兆越盾 (相當於下降 0.3%)。

Novaland (NVL) 庫存仍高，較今年初增加 3% 至 138.598 兆越盾，佔整體庫存價值的 29%。其次為 Vingroup (VIC) 及 Vinhomes (VHM)，庫存價值分別縮減 6% 及 19% 至 9.273 兆越盾及 52.343 兆越盾。工業投資及開發總公司 (Becamex IDC, BCM) 的庫存亦擴增 8% 至 22.448 兆越盾。Khang Dien 房地產股份公司 (HoSE: KDH) 的庫存增加 51% 至 18.788 兆越盾。庫存價值逾 10 兆越盾的公司為 NLG (17.348 兆越盾，擴增 17%)、DXG (14.139 兆越盾，擴增 1%)、KBC (12.211 兆越盾，縮減 1%) 及 PDR (12.2 兆越盾)。

整體來看，2023 年底 9 家不動產公司的庫存逾 10 兆越盾。庫存佔資產總額的逾 50% 的不動產公司共 13 家，大部分為房地產公司。其中，Quoc Cuong Gia Lai 公司 (HOSE: QCG) 的庫存佔資產總額的 73% (7.036 兆越盾，較去年初縮減 2%)。

VIC、VHM 及 NVL 的庫存佔整體庫存的 60%。BCM、KBC 及 SNZ 等三大工業不動產公司的庫存為 36.814 兆越盾，佔整體庫存的 8% 左右。

資料來源：Cafef、Vietstock

### **Vietcombank 計劃將發放 2022 年股票股利 (比率為 38.79%)**

越南外貿商業股份銀行 (Vietcombank – VCB) 於 2024 年 2 月 27 日公佈有關董事會通過以 2022 年保留盈餘進行增資之方案。2022 年母銀行稅後盈餘為 29.387 兆多越盾。在提撥給註冊資金 (1.47 兆越盾)、準備金基金 (2.939 兆越盾) 及獎勵福利基金 (3.291 兆越盾) 後，銀行將使用所剩下的 21.68 兆越盾之保留盈餘發放給股東。

以目前 VCB 註冊資金近 55.891 兆越盾，預期股票股利比率將為 38.79%。因此，銀行計畫將發行 22 億多股來發放股利。在完成發放 2022 年股利後，VCB 註冊資本將增加 21.68 兆越盾至 77.571 兆越盾。

截至 2022 年 12 月 31 日為止，越南國家銀行 (SBV) 及 Mizuho Bank 為 VCB 的兩大股東，持股率分別為 74.8% 及 15%。

### **PNJ 即將支出近 2,010 億越盾來預支股息 (比率為 6%)**

據富潤珠寶股份公司 (PNJ) 董事會剛通過有關 2023 年第一次現金股息比率為 6% 的方案，除權交易日為 3 月 15 日。以近 3.346 億流通股來計算，這次 PNJ 支付的股息金額將近 2,010 億越盾。預期發放日為 2024 年 4 月 12 日。

另外，董事會也通過將於 2024 年 4 月 16 日至 30 日召開 2024 年股東大會之方案。

### **CII 將發放 2022 年第二次股息**

據胡志明市基礎設施投資股份公司 (HOSE: CII) 之公佈，除權交易日為 2024 年 3 月 14 日。在連續 3 年多未發放股息後，2022 年公司開始發放股息 (季度股息比率為 4%)。公司計劃將於 2024 年 4 月 1 日發放 2022 年第二次現金股息 (比率為 4%)。以逾 3.18 億流通股，預期這次 CII 支付的股息金額將為 1,270 億多越盾。

資料來源：Vietstock

## 市場統計

### 撮合統計

#### 推升指數的前五名股票

HOSE				HNX			
股票代碼	收盤價 (越盾)	漲跌 %	影響指數 %	股票代碼	收盤價 (VND)	漲跌 %	影響指數 %
VCB	97,400	6.92%	0.71%	PVS	37,200	1.92%	0.11%
BID	53,900	1.70%	0.10%	HUT	18,900	1.61%	0.05%
VPB	19,900	2.84%	0.08%	CDN	28,500	5.56%	0.05%
VRE	27,800	5.30%	0.06%	THD	35,200	0.86%	0.04%
TPB	20,000	4.44%	0.04%	TIG	12,800	4.07%	0.03%

#### 拖累指數的前五名股票

HOSE				HNX			
股票代碼	收盤價 (越盾)	漲跌 %	影響指數 %	股票代碼	收盤價 (越盾)	漲跌 %	影響指數 %
CTG	35,950	-0.55%	-0.02%	KSV	30,800	-5.81%	-0.12%
VGC	53,700	-2.36%	-0.01%	SHS	17,600	-1.68%	-0.08%
DGC	110,500	-0.99%	-0.01%	HHC	91,500	-9.94%	-0.05%
BMP	113,500	-3.07%	-0.01%	CEO	22,000	-1.35%	-0.04%
STG	45,200	-5.64%	-0.01%	VCS	64,000	-0.93%	-0.03%

#### 前五名成交量

HOSE				HNX			
股票代碼	收盤價 (越盾)	漲跌 %	成交量 (股)	股票代碼	收盤價 (越盾)	漲跌 %	成交量 (千股)
HPG	30,600	0.82%	35,225,601	SHS	17,600	-1.68%	15,216,941
GEX	22,550	2.50%	33,260,874	PVS	37,200	1.92%	12,576,757
STB	31,400	2.11%	28,488,223	CEO	22,000	-1.35%	7,428,209
VIX	18,150	0.28%	28,146,337	PVC	15,100	3.42%	6,045,127
SSI	36,100	0.56%	26,072,310	TIG	12,800	4.07%	5,062,023

#### 前五名成交值

HOSE				HNX			
股票代碼	收盤價 (越盾)	漲跌 %	成交值 (十億越盾)	股票代碼	收盤價 (越盾)	漲跌 %	成交值 (十億越盾)
HPG	30,600	0.82%	1,071.8	PVS	37,200	1.92%	473.2
SSI	36,100	0.56%	937.7	SHS	17,600	-1.68%	269.3
STB	31,400	2.11%	888.1	CEO	22,000	-1.35%	164.1
GEX	22,550	2.50%	752.9	MBS	27,900	0.00%	128.0
PVD	30,800	6.94%	681.7	IDC	58,700	-0.34%	103.2

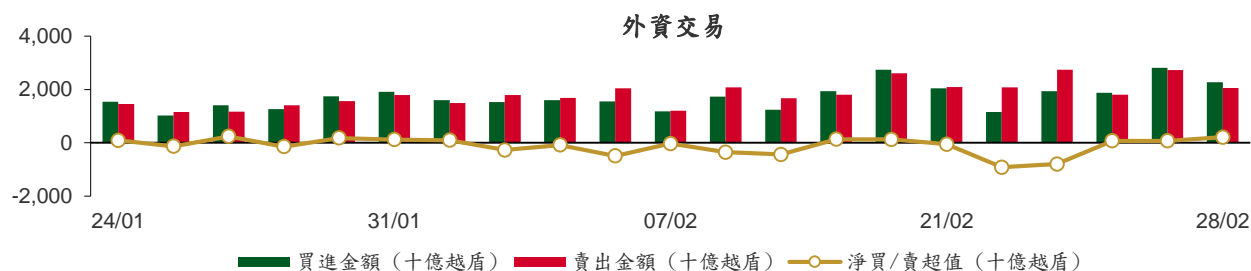
## 議價交易

### 前五名股

HOSE			HNX		
股票代碼	成交量 (股)	成交值 (十億越盾)	股票代碼	成交量 (股)	成交值 (十億越盾)
MSB	36,593,800	543.11	TIG	3,450,000	43.13
FPT	1,592,200	176.92	PVS	660,000	24.81
EIB	7,360,000	136.13	GKM	736,718	23.75
MWG	2,737,000	122.98	IDC	236,000	13.20
HPG	1,798,202	53.22	LHC	111,500	5.69

## 外資交易行情 (股票)

證交所	買進成交量 (百萬股)	買進金額 (十億越盾)	賣出成交量 (百萬股)	賣出金額 (十億越盾)	淨買/賣成 交易 (百萬股)	淨買/賣超值 (十億越盾)
HOSE	95.07	2,213.03	82.88	1,991.65	12.19	221.37
HNX	2.90	59.94	2.92	70.58	(0.03)	(10.64)
<b>總計</b>	<b>97.97</b>	<b>2,272.96</b>	<b>85.81</b>	<b>2,062.23</b>	<b>12.16</b>	<b>210.73</b>



### 前五名買進

HOSE				HNX			
股票代碼	收盤價 (越盾)	成交量 (股)	成交值 (十億越盾)	股票代碼	收盤價 (越盾)	成交量 (股)	成交值 (十億越盾)
MSB	15,800	29,186,100	428.33	IDC	58,700	277,810	16.25
MWG	45,300	4,503,500	203.70	PVS	37,200	339,900	12.72
HPG	30,600	6,386,520	193.87	NRC	5,200	1,150,000	6.00
FPT	108,500	936,200	108.04	LHC	50,500	111,500	5.69
VPB	19,900	3,755,500	74.12	CEO	22,000	191,600	4.25

### 前五名賣出

HOSE				HNX			
股票代碼	收盤價 (越盾)	成交量 (股)	成交值 (十億越盾)	股票代碼	收盤價 (越盾)	成交量 (股)	成交值 (十億越盾)
MSB	15,800	26,914,900	393.07	SHS	17,600	873,725	15.48
MWG	45,300	4,126,286	186.72	PVS	37,200	393,200	14.70
FPT	108,500	937,540	108.18	MBS	27,900	337,900	9.38
VRE	27,800	2,679,400	73.20	IDC	58,700	154,810	9.06
EVF	18,800	3,847,600	71.97	LHC	50,500	111,800	5.70

### 前五名淨買超

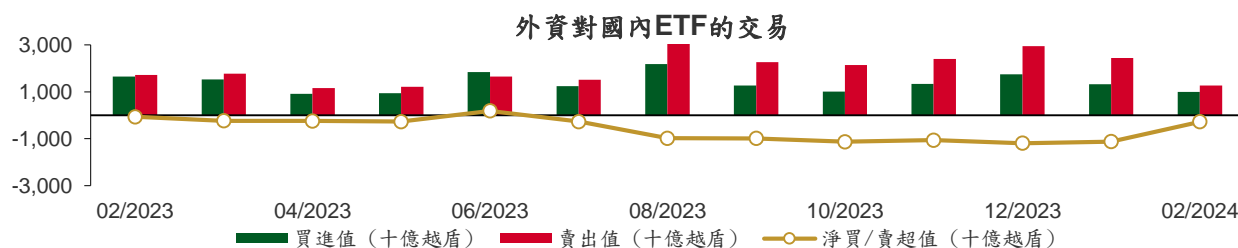
HOSE				HNX			
股票代碼	收盤價 (越盾)	淨買成交量 (股)	淨買超值 (十億越盾)	股票代碼	收盤價 (越盾)	淨買成交量 (股)	淨買超值 (十億越盾)
HPG	30,600	4,289,821	129.77	IDC	58,700	123,000	7.19
SSI	36,100	1,520,881	54.90	NRC	5,200	1,147,200	5.98
TPB	20,000	2,199,600	42.96	CEO	22,000	190,460	4.23
PVD	30,800	1,256,543	38.13	TIG	12,800	177,000	2.25
VPB	19,900	1,925,000	37.99	DHT	27,900	58,400	1.62

### 前五名淨賣超

HOSE				HNX			
股票代碼	收盤價 (越盾)	淨賣成交量 (股)	淨賣超值 (十億越盾)	股票代碼	收盤價 (越盾)	淨賣成交量 (股)	淨賣超值 (十億越盾)
EVF	18,800	(3,715,668)	(69.50)	SHS	17,600	(872,525)	(15.46)
CTG	35,950	(1,028,573)	(37.06)	MBS	27,900	(336,600)	(9.34)
VHC	71,400	(477,660)	(33.69)	PVS	37,200	(53,300)	(1.98)
GEX	22,550	(1,292,327)	(29.11)	HUT	18,900	(75,800)	(1.42)
MSN	68,300	(391,113)	(26.64)	LAS	19,800	(68,800)	(1.37)

### ETF 交易

價格統計					外資交易			
ETF 代碼	收盤價 (越盾)	漲跌 (%)	成交量 (股)	成交值 (十億越盾)	ETF 代碼	買進金額 (十億越盾)	賣出金額 (十億越盾)	淨超值 (十億越盾)
E1VFN30	21,760	1.2%	2,818,015	61.12	E1VFN30	48.21	48.06	0.16
FUEMAV30	14,990	1.4%	7,600	0.11	FUEMAV30	0.11	0.01	0.10
FUESSV30	15,550	3.2%	23,615	0.36	FUESSV30	0.17	0.06	0.12
FUESSV50	17,970	0.7%	30,079	0.54	FUESSV50	0.01	0.00	0.01
FUESSVFL	20,750	0.9%	897,000	18.53	FUESSVFL	10.20	16.58	(6.38)
FUEVFVND	29,100	1.1%	1,344,779	38.86	FUEVFVND	20.24	25.48	(5.24)
FUEVN100	16,770	1.0%	206,980	3.45	FUEVN100	2.96	0.22	2.74
FUEIP100	8,090	0.0%	262	0.00	FUEIP100	0.00	0.00	0.00
FUEKIV30	8,340	1.6%	23,100	0.19	FUEKIV30	0.19	0.15	0.04
FUEDCMID	11,410	0.8%	24,021	0.27	FUEDCMID	0.23	0.01	0.23
FUEKIVFS	12,050	1.3%	300	0.00	FUEKIVFS	0.00	0.00	0.00
FUEMAVND	11,990	0.0%	0	0.00	FUEMAVND	0.00	0.00	0.00
FUEFCV50	12,620	1.1%	4,500	0.06	FUEFCV50	0.00	0.00	0.00
FUEBFVND	12,510	0.0%	0	0.00	FUEBFVND	0.00	0.00	0.00
<b>總計</b>			<b>5,380,251</b>	<b>123.50</b>	<b>總計</b>	<b>82.31</b>	<b>90.55</b>	<b>(8.24)</b>



從2023年2月1日至2024年2月28日國內ETF價格變動



## 權證資訊

權證代碼 (*)	收盤價 (越盾)	漲跌 (%)	成交量	到期的 天數	標的股票 之價格 (越盾)	權證理論 價格 (越盾) (**)	與收盤價 的差異 (越盾)	履約價格 (越盾)	行使 比例 n:1	最後交易日
CACB2304	2,270	1.8%	4,010	208	28,000	1,883	(387)	23,000	3.0	23/09/2024
CACB2305	1,100	3.8%	21,260	222	28,000	819	(281)	24,000	6.0	07/10/2024
CACB2306	2,360	4.0%	114,650	141	28,000	2,099	(261)	22,000	3.0	18/07/2024
CACB2307	940	8.1%	6,050	173	28,000	656	(284)	25,000	6.0	19/08/2024
CACB2401	2,140	3.4%	30	110	28,000	1,792	(348)	25,000	2.0	17/06/2024
CFPT2305	4,120	-0.7%	29,940	47	108,500	4,191	71	67,210	9.9	15/04/2024
CFPT2309	3,780	1.9%	53,000	64	108,500	3,642	(138)	80,060	7.9	02/05/2024
CFPT2310	3,620	0.0%	32,260	155	108,500	3,167	(453)	84,510	7.9	01/08/2024
CFPT2311	1,880	-0.5%	3,640	15	108,500	1,983	103	88,960	9.9	14/03/2024
CFPT2313	1,860	-1.1%	4,820	161	108,500	1,200	(660)	100,000	10.0	07/08/2024
CFPT2314	2,460	-1.2%	810	314	108,500	1,469	(991)	100,000	10.0	07/01/2025
CFPT2315	3,990	0.0%	0	54	108,500	3,597	(393)	80,000	8.0	22/04/2024
CFPT2316	2,940	-0.7%	55,220	141	108,500	2,732	(208)	82,000	10.0	18/07/2024
CFPT2317	1,520	-0.7%	30,510	265	108,500	883	(637)	101,000	15.0	19/11/2024
CFPT2318	2,190	0.5%	610	134	108,500	1,522	(668)	99,000	8.0	11/07/2024
CHDB2304	1,460	9.8%	7,660	22	23,200	1,413	(47)	18,280	3.5	21/03/2024
CHDB2306	1,600	6.7%	1,830	117	23,200	1,192	(408)	19,340	3.5	24/06/2024
CHPG2309	2,280	5.6%	110,720	84	30,600	2,329	49	24,000	3.0	22/05/2024
CHPG2313	1,620	2.5%	41,300	0	30,600	1,818	198	23,330	4.0	28/02/2024
CHPG2315	1,490	2.8%	1,090	113	30,600	1,103	(387)	27,780	4.0	20/06/2024
CHPG2316	1,540	6.2%	2,440	204	30,600	1,179	(361)	28,890	4.0	19/09/2024
CHPG2318	650	20.4%	26,790	23	30,600	521	(129)	29,220	4.0	22/03/2024
CHPG2319	1,000	5.3%	54,630	117	30,600	789	(211)	30,110	4.0	24/06/2024
CHPG2321	2,210	8.3%	49,630	47	30,600	2,095	(115)	24,500	3.0	15/04/2024
CHPG2322	2,180	3.8%	26,850	138	30,600	1,731	(449)	30,000	2.0	15/07/2024
CHPG2326	1,040	9.5%	413,580	64	30,600	997	(43)	27,500	4.0	02/05/2024
CHPG2328	1,790	9.2%	12,360	64	30,600	1,657	(133)	28,500	2.0	02/05/2024
CHPG2329	2,370	8.2%	2,350	155	30,600	2,084	(286)	29,000	2.0	01/08/2024
CHPG2330	500	0.0%	114,600	15	30,600	290	(210)	31,000	3.0	14/03/2024
CHPG2331	1,030	3.0%	72,670	222	30,600	893	(137)	28,000	6.0	07/10/2024
CHPG2332	1,020	2.0%	51,770	253	30,600	892	(128)	28,500	6.0	07/11/2024
CHPG2333	1,040	3.0%	22,690	281	30,600	888	(152)	29,000	6.0	05/12/2024
CHPG2334	800	6.7%	207,060	314	30,600	669	(131)	29,500	8.0	07/01/2025
CHPG2336	1,120	7.7%	360	64	30,600	892	(228)	28,110	4.0	02/05/2024
CHPG2337	1,080	0.0%	0	126	30,600	872	(208)	29,670	4.0	03/07/2024
CHPG2338	1,340	0.0%	0	218	30,600	1,073	(267)	30,000	4.0	03/10/2024
CHPG2339	4,100	0.0%	0	309	30,600	2,488	(1,612)	30,220	2.0	02/01/2025
CHPG2340	2,230	-3.0%	100	54	30,600	1,961	(269)	25,000	3.0	22/04/2024
CHPG2341	2,100	7.7%	18,020	141	30,600	1,749	(351)	30,000	2.0	18/07/2024
CHPG2342	1,010	4.1%	113,820	265	30,600	822	(188)	24,000	10.0	19/11/2024
CHPG2343	1,610	10.3%	19,660	105	30,600	1,393	(217)	28,000	3.0	12/06/2024
CHPG2401	1,040	4.0%	2,720	110	30,600	883	(157)	31,000	3.0	17/06/2024
CMBB2306	4,450	0.7%	9,620	84	24,400	4,427	(23)	16,970	1.7	22/05/2024
CMBB2309	1,450	0.0%	165,500	64	24,400	1,375	(75)	19,000	4.0	02/05/2024
CMBB2311	2,870	1.4%	14,230	64	24,400	2,750	(120)	19,000	2.0	02/05/2024
CMBB2312	3,020	0.3%	2,000	155	24,400	2,667	(353)	19,500	2.0	01/08/2024
CMBB2313	1,790	8.5%	109,720	15	24,400	1,713	(77)	21,000	2.0	14/03/2024
CMBB2314	1,430	1.4%	19,070	161	24,400	1,235	(195)	20,000	4.0	07/08/2024
CMBB2315	1,730	-1.1%	17,120	314	24,400	1,386	(344)	20,000	4.0	07/01/2025
CMBB2316	930	1.1%	31,680	64	24,400	648	(282)	18,000	10.0	02/05/2024
CMBB2317	1,180	2.6%	690	173	24,400	998	(182)	20,000	5.0	19/08/2024
CMBB2318	1,810	0.6%	25,740	204	24,400	1,700	(110)	18,000	4.0	19/09/2024

本日報由富鑫證券股份有限公司研究部發佈，以上所有資訊乃源於可靠之消息來源，但由於證券市場瞬息萬變且受許多不可預測之因素影響，投資人應審慎投資、自負風險。



CMBB2401	2,550	0.0%	0	110	24,400	2,363	(187)	20,000	2.0	17/06/2024
CMSN2302	1,250	1.6%	14,760	84	68,300	1,033	(217)	66,000	6.0	22/05/2024
CMSN2305	20	-92.0%	90,970	0	68,300	0	(20)	76,790	10.0	28/02/2024
CMSN2307	400	2.6%	27,360	117	68,300	160	(240)	83,000	10.0	24/06/2024
CMSN2311	470	4.4%	8,580	155	68,300	182	(288)	88,500	8.0	01/08/2024
CMSN2313	710	2.9%	30,410	222	68,300	418	(292)	80,000	10.0	07/10/2024
CMSN2315	220	-35.3%	38,050	64	68,300	73	(147)	82,000	10.0	02/05/2024
CMSN2316	830	2.5%	40	218	68,300	320	(510)	83,980	10.0	03/10/2024
CMSN2317	1,480	1.4%	1,590	309	68,300	501	(979)	86,870	8.0	02/01/2025
CMWG2305	2,800	3.7%	56,840	84	45,300	2,560	(240)	35,660	4.0	22/05/2024
CMWG2309	330	-31.3%	59,910	64	45,300	143	(187)	54,000	5.0	02/05/2024
CMWG2310	690	-1.4%	107,160	155	45,300	405	(285)	54,500	5.0	01/08/2024
CMWG2312	410	-41.4%	88,830	55	45,300	121	(289)	56,000	3.0	23/04/2024
CMWG2313	820	6.5%	74,000	161	45,300	551	(269)	50,000	6.0	07/08/2024
CMWG2314	710	2.9%	144,230	314	45,300	475	(235)	52,000	10.0	07/01/2025
CMWG2315	250	4.2%	4,890	64	45,300	91	(159)	48,890	20.0	02/05/2024
CMWG2316	770	5.5%	87,990	175	45,300	703	(67)	48,000	6.0	21/08/2024
CMWG2317	560	7.7%	3,740	54	45,300	211	(349)	50,000	6.0	22/04/2024
CMWG2318	1,530	3.4%	42,430	141	45,300	1,081	(449)	42,000	6.0	18/07/2024
CNVL2303	410	-12.8%	12,150	22	17,000	228	(182)	17,330	4.0	21/03/2024
CNVL2305	1,220	7.0%	2,830	117	17,000	604	(616)	17,000	4.0	24/06/2024
CPDR2303	2,220	-3.5%	30,750	22	28,700	2,212	(8)	19,890	4.0	21/03/2024
CPDR2305	2,560	-2.7%	5,370	117	28,700	2,308	(252)	20,220	4.0	24/06/2024
CPOW2304	10	-95.2%	1,020	22	11,800	0	(10)	16,330	2.0	21/03/2024
CPOW2306	310	0.0%	0	117	11,800	27	(283)	16,000	2.0	24/06/2024
CPOW2308	200	5.3%	28,890	47	11,800	95	(105)	12,000	5.0	15/04/2024
CPOW2309	150	-46.4%	13,550	77	11,800	39	(111)	14,500	2.0	15/05/2024
CPOW2313	720	0.0%	15,400	126	11,800	257	(463)	12,890	2.0	03/07/2024
CPOW2314	1,030	2.0%	2,070	218	11,800	369	(661)	13,110	2.0	03/10/2024
CPOW2315	1,250	0.8%	790	309	11,800	436	(814)	13,460	2.0	02/01/2025
CSHB2302	780	-1.3%	51,160	64	11,900	347	(433)	12,000	2.0	02/05/2024
CSHB2303	1,040	-1.9%	9,790	125	11,900	424	(616)	12,350	2.0	02/07/2024
CSHB2304	470	4.4%	46,890	126	11,900	232	(238)	11,670	5.0	03/07/2024
CSHB2305	540	1.9%	106,550	218	11,900	222	(318)	12,560	5.0	03/10/2024
CSHB2306	1,640	-1.2%	1,010	309	11,900	654	(986)	12,780	2.0	02/01/2025
CSTB2306	1,550	6.2%	150,780	84	31,400	1,636	86	30,000	2.0	22/05/2024
CSTB2310	120	-53.9%	105,380	0	31,400	217	97	30,330	5.0	28/02/2024
CSTB2312	640	18.5%	10	113	31,400	434	(206)	33,330	5.0	20/06/2024
CSTB2313	730	0.0%	0	204	31,400	494	(236)	35,560	5.0	19/09/2024
CSTB2315	150	-48.3%	1,880	23	31,400	78	(72)	34,330	5.0	22/03/2024
CSTB2316	430	7.5%	13,400	117	31,400	266	(164)	36,330	5.0	24/06/2024
CSTB2318	660	10.0%	21,020	77	31,400	543	(117)	32,000	4.0	15/05/2024
CSTB2319	590	5.4%	137,050	47	31,400	535	(55)	27,000	9.0	15/04/2024
CSTB2322	750	7.1%	742,160	64	31,400	740	(10)	30,000	4.0	02/05/2024
CSTB2324	720	5.9%	21,010	64	31,400	605	(115)	31,000	4.0	02/05/2024
CSTB2325	1,160	9.4%	42,170	155	31,400	860	(300)	31,500	4.0	01/08/2024
CSTB2326	1,180	15.7%	60	55	31,400	699	(481)	33,000	2.0	23/04/2024
CSTB2327	630	8.6%	32,320	161	31,400	548	(82)	32,000	6.0	07/08/2024
CSTB2328	640	4.9%	35,120	314	31,400	544	(96)	33,000	8.0	07/01/2025
CSTB2330	440	7.3%	309,260	64	31,400	307	(133)	34,000	4.0	02/05/2024
CSTB2331	540	8.0%	152,650	126	31,400	358	(182)	35,000	5.0	03/07/2024
CSTB2332	770	5.5%	63,010	218	31,400	501	(269)	35,890	5.0	03/10/2024
CSTB2333	3,270	0.0%	0	309	31,400	1,623	(1,647)	36,110	2.0	02/01/2025
CSTB2334	2,330	6.4%	80,710	175	31,400	2,050	(280)	27,000	3.0	21/08/2024
CSTB2335	1,260	2.4%	1,000	54	31,400	746	(514)	31,000	3.0	22/04/2024
CSTB2336	580	5.5%	48,900	79	31,400	533	(47)	31,000	5.0	17/05/2024
CSTB2337	1,290	7.5%	186,840	265	31,400	985	(305)	27,000	7.0	19/11/2024
CSTB2338	1,580	8.2%	131,620	105	31,400	1,381	(199)	29,000	3.0	12/06/2024
CSTB2401	1,230	0.0%	0	110	31,400	1,039	(191)	31,000	3.0	17/06/2024

CTCB2302	5,040	1.4%	17,950	84	42,200	5,118	78	27,000	3.0	22/05/2024
CTCB2306	2,690	1.1%	22,610	64	42,200	2,599	(91)	32,000	4.0	02/05/2024
CTCB2307	2,680	0.0%	790	155	42,200	2,323	(357)	34,000	4.0	01/08/2024
CTCB2308	1,650	11.5%	39,440	15	42,200	1,760	110	37,000	3.0	14/03/2024
CTCB2309	3,420	0.6%	2,630	208	42,200	3,000	(420)	35,000	3.0	23/09/2024
CTCB2310	1,300	1.6%	30,600	222	42,200	1,141	(159)	35,000	8.0	07/10/2024
CTCB2311	3,750	0.0%	0	54	42,200	3,450	(300)	32,000	3.0	22/04/2024
CTCB2312	3,690	4.8%	100	134	42,200	3,429	(261)	32,600	3.0	11/07/2024
CTCB2401	4,540	0.0%	0	110	42,200	4,451	(89)	34,000	2.0	17/06/2024
CTPB2304	700	12.9%	36,300	64	20,000	446	(254)	18,890	4.0	02/05/2024
CTPB2305	890	9.9%	39,040	126	20,000	496	(394)	19,330	4.0	03/07/2024
CTPB2306	2,370	9.7%	70	218	20,000	1,117	(1,253)	19,890	2.0	03/10/2024
CTPB2401	1,280	14.3%	30,720	110	20,000	1,184	(96)	18,500	2.0	17/06/2024
CVHM2302	710	2.9%	51,110	84	44,400	375	(335)	50,000	4.0	22/05/2024
CVHM2305	10	-95.0%	25,450	0	44,400	0	(10)	57,780	8.0	28/02/2024
CVHM2307	190	-5.0%	1,100	117	44,400	42	(148)	62,670	8.0	24/06/2024
CVHM2311	380	-24.0%	42,380	155	44,400	158	(222)	60,500	5.0	01/08/2024
CVHM2312	250	-40.5%	2,940	64	44,400	63	(187)	56,000	5.0	02/05/2024
CVHM2313	530	-1.9%	66,480	222	44,400	359	(171)	50,000	10.0	07/10/2024
CVHM2315	280	7.7%	79,530	64	44,400	118	(162)	50,890	8.0	02/05/2024
CVHM2316	560	3.7%	52,550	126	44,400	237	(323)	51,230	8.0	03/07/2024
CVHM2317	840	0.0%	0	218	44,400	360	(480)	52,350	8.0	03/10/2024
CVHM2318	1,600	4.6%	1,870	309	44,400	729	(871)	53,460	5.0	02/01/2025
CVHM2319	650	10.2%	6,590	54	44,400	118	(532)	52,000	5.0	22/04/2024
CVHM2401	1,300	0.8%	27,360	110	44,400	1,166	(134)	43,000	4.0	17/06/2024
CVIB2302	2,310	0.0%	5,340	84	22,100	2,377	67	18,610	1.6	22/05/2024
CVIB2304	1,060	1.9%	5,000	161	22,100	918	(142)	19,440	3.9	07/08/2024
CVIB2305	720	2.9%	10,170	314	22,100	556	(164)	21,380	5.8	07/01/2025
CVIB2306	3,350	1.5%	11,280	175	22,100	3,132	(218)	16,520	1.9	21/08/2024
CVIB2307	1,200	1.7%	19,620	173	22,100	774	(426)	20,410	3.9	19/08/2024
CVIB2401	1,580	-21.0%	2,060	110	22,100	1,378	(202)	20,410	1.9	17/06/2024
CVIC2304	70	-69.6%	6,580	22	45,600	0	(70)	59,890	8.0	21/03/2024
CVIC2306	690	-1.4%	1,100	117	45,600	53	(637)	62,220	8.0	24/06/2024
CVIC2308	510	4.1%	118,080	161	45,600	312	(198)	50,000	10.0	07/08/2024
CVIC2309	550	5.8%	17,800	222	45,600	335	(215)	52,000	10.0	07/10/2024
CVIC2311	10	-95.0%	10,570	1	45,600	0	(10)	52,000	8.0	29/02/2024
CVIC2312	530	3.9%	81,810	126	45,600	192	(338)	52,350	10.0	03/07/2024
CVIC2313	740	5.7%	1,670	218	45,600	290	(450)	53,460	10.0	03/10/2024
CVIC2314	2,160	0.0%	2,290	309	45,600	735	(1,425)	54,570	5.0	02/01/2025
CVNM2304	350	6.1%	85,530	0	72,200	412	62	68,250	9.6	28/02/2024
CVNM2306	860	0.0%	17,420	117	72,200	374	(486)	72,630	9.6	24/06/2024
CVNM2308	920	-3.2%	13,290	64	72,200	636	(284)	68,490	7.9	02/05/2024
CVNM2310	510	0.0%	59,820	161	72,200	187	(323)	79,410	9.9	07/08/2024
CVNM2311	900	-1.1%	12,250	314	72,200	362	(538)	79,410	9.9	07/01/2025
CVNM2313	260	-33.3%	3,100	64	72,200	19	(241)	83,360	9.9	02/05/2024
CVNM2314	1,030	0.0%	0	218	72,200	143	(887)	86,250	7.9	03/10/2024
CVNM2315	2,880	-10.0%	670	309	72,200	387	(2,493)	88,230	4.0	02/01/2025
CVNM2316	1,260	0.0%	120	54	72,200	820	(440)	64,520	9.9	22/04/2024
CVPB2305	1,110	7.8%	112,280	47	19,900	1,005	(105)	17,160	2.9	15/04/2024
CVPB2309	220	4.8%	313,010	64	19,900	157	(63)	21,450	3.8	02/05/2024
CVPB2311	1,020	2.0%	71,620	64	19,900	718	(302)	19,540	1.9	02/05/2024
CVPB2312	1,480	10.5%	2,310	155	19,900	950	(530)	20,020	1.9	01/08/2024
CVPB2314	350	20.7%	309,740	161	19,900	225	(125)	22,880	3.8	07/08/2024
CVPB2315	400	8.1%	219,330	314	19,900	256	(144)	23,350	5.7	07/01/2025
CVPB2316	230	15.0%	11,450	64	19,900	79	(151)	22,360	4.8	02/05/2024
CVPB2317	450	12.5%	43,700	126	19,900	174	(276)	22,880	3.8	03/07/2024
CVPB2318	670	8.1%	46,800	218	19,900	266	(404)	23,420	3.8	03/10/2024
CVPB2319	2,190	-13.1%	10	309	19,900	676	(1,514)	23,950	1.9	02/01/2025
CVPB2320	500	0.0%	0	54	19,900	225	(275)	20,970	2.9	22/04/2024

CVPB2321	580	3.6%	166,570	173	19,900	430	(150)	18,000	7.0	19/08/2024
CVPB2322	690	7.8%	14,090	204	19,900	525	(165)	20,000	4.0	19/09/2024
CVRE2303	1,110	26.1%	75,890	84	27,800	1,236	126	25,000	3.0	22/05/2024
CVRE2306	10	-94.7%	37,900	0	27,800	0	(10)	29,330	5.0	28/02/2024
CVRE2308	450	21.6%	18,330	117	27,800	236	(214)	31,330	5.0	24/06/2024
CVRE2312	630	26.0%	79,520	64	27,800	487	(143)	27,500	4.0	02/05/2024
CVRE2313	840	23.5%	51,130	155	27,800	530	(310)	29,500	4.0	01/08/2024
CVRE2315	440	12.8%	127,850	222	27,800	314	(126)	30,000	8.0	07/10/2024
CVRE2317	370	37.0%	47,760	64	27,800	239	(131)	30,000	4.0	02/05/2024
CVRE2318	640	20.8%	1,410	126	27,800	339	(301)	31,000	4.0	03/07/2024
CVRE2319	900	13.9%	210	218	27,800	478	(422)	31,780	4.0	03/10/2024
CVRE2320	2,050	0.0%	0	309	27,800	1,201	(849)	32,330	2.0	02/01/2025
CVRE2321	800	17.7%	1,920	23	27,800	150	(650)	29,000	4.0	22/03/2024
CVRE2322	1,860	15.5%	55,800	141	27,800	1,637	(223)	24,000	3.0	18/07/2024
CVRE2323	1,500	11.1%	65,490	105	27,800	1,350	(150)	24,800	3.0	12/06/2024

(\*) 歐式交易方式，以現金交易

(\*\*) PHS 採用 Black-Scholes 估價方式

## 期投資股

股票代碼	證券所	現時價格	目標價*	報告日	預期 2024 年		
					盈利 (十億越盾)	PE 目標	PB 目標
NT2	HOSE	25,900	32,300	2/7/2024	640	14.5	2.1
VIB	HOSE	22,100	27,000	2/7/2024	9,843	-	-
VHM	HOSE	44,400	63,300	1/26/2024	27,904	9.9	1.2
MSH	HOSE	40,100	55,900	1/17/2024	318	13.2	2.1
SIP	HOSE	83,000	83,400	1/10/2024	1,123	10.9	3.5
KBC	HOSE	31,200	36,000	1/10/2024	1,647	10.8	1.4
IDC	HNX	58,700	56,000	1/10/2024	2,212	10.4	2.5
CTG	HOSE	35,950	36,375	1/10/2024	23,247	7.5	1.1
VCB	HOSE	97,400	87,329	1/10/2024	37,497	13.0	2.2
BID	HOSE	53,900	55,870	1/10/2024	25,522	11.1	1.8
TCB	HOSE	42,200	45,148	1/10/2024	22,796	7.0	1.0
MBB	HOSE	24,400	29,592	1/10/2024	23,926	5.6	1.2
MSB	HOSE	15,800	19,676	1/10/2024	6,093	6.5	1.0
TPB	HOSE	20,000	24,130	1/10/2024	7,508	7.1	1.2
OCB	HOSE	15,400	19,164	1/10/2024	4,880	8.1	1.1
ACB	HOSE	28,000	31,952	1/10/2024	18,261	6.8	1.3
VPB	HOSE	19,900	25,603	1/10/2024	16,420	10.5	1.1
STB	HOSE	31,400	34,494	1/10/2024	9,865	6.6	1.2
LPB	HOSE	17,300	18,389	1/10/2024	4,731	9.9	1.4
SHB	HOSE	11,900	16,146	1/10/2024	10,044	5.8	0.9
MWG	HOSE	45,300	61,600	1/10/2024	2,325	37.1	3.7
FRT	HOSE	136,300	119,200	1/10/2024	305	74.5	10.9
DGW	HOSE	55,400	55,300	1/10/2024	665	13.6	2.9
PNJ	HOSE	90,200	101,000	1/10/2024	2,357	14.7	2.9
VNM	HOSE	72,200	77,500	1/10/2024	10,402	15.6	4.7
SAB	HOSE	57,700	83,600	1/10/2024	5,162	21.9	4.8
HPG	HOSE	30,600	31,200	1/10/2024	15,721	21.9	1.8
VHC	HOSE	71,400	87,700	1/10/2024	1,218	13.2	1.7
FMC	HOSE	47,300	59,400	1/10/2024	318	12.2	1.6
ANV	HOSE	34,000	39,100	1/10/2024	261	20.0	1.8
STK	HOSE	27,900	36,700	1/10/2024	137	25.1	1.8
TCM	HOSE	43,350	54,700	1/10/2024	221	20.3	2.2
IMP	HOSE	66,300	74,400	1/10/2024	354	14.0	2.3
POW	HOSE	11,800	15,100	1/10/2024	2,363	17.5	1.1
GEG	HOSE	13,200	18,000	1/10/2024	227	40.0	1.6
GAS	HOSE	78,000	87,300	1/10/2024	12,352	16.5	2.8
BSR	UPCOM	20,147	20,500	1/10/2024	5,677	12.0	1.1
PLX	HOSE	36,200	42,300	1/10/2024	4,395	13.3	2.2
PVD	HOSE	30,800	29,100	1/10/2024	816	19.4	1.3

PVS	HNX	37,200	40,300	1/10/2024	1,136	15.6	1.2
NLG	HOSE	38,200	40,600	1/10/2024	631	22.2	1.5
KDH	HOSE	32,400	40,900	1/10/2024	1,232	23.6	1.9
VRE	HOSE	27,800	37,700	1/10/2024	4,252	20.1	2.5

資料來源: PHS 收集

\*若除權交易日發生在報告日後將影響目標價

### 分析師認證

這份報告由 Pham Quang Chuong - 富鑫證券股份公司研究員製作。負責籌備本研究報告之全部或部份內容之研究分析師、策略分析師、研究人員以茲聲明，任何研究分析師、策略分析師、研究人員在於本研究報告所提出之觀點，皆精確反映出其對於該發行機構與證券之個人意見。各研究分析師、策略分析師、研究人員均保證，其報酬在過去與未來，絕對沒有任何一部分是直接或間接與研究分析師、策略分析師、研究人員在此研究報告中所呈現之特定推薦或觀點有關。

### 評等指標定義

**加碼**= 預估其未來之潛在上漲空間大於10%。

**觀望**= 預估其未來之潛在漲跌空間將在下上10%之間。

**減碼**= 預估其未來之潛在下跌空間大於10%。

**未評等**= 本股票並不在富鑫證券之評等涵蓋範圍，或者尚未上市。

績效表現根據12個月的總回報(包含股息)所評定。

### 富鑫證券股份公司

地址：21st Floor, Phu My Hung Building, 08 Hoang Van Thai Street, Tan Phu Ward, District 7, HCMC.

電話號碼：(84-28) 5 413 5479

傳真號碼：+84 28 5413 5473

### 胡志明市

#### 富美興交易室

地址：Ground Floor, CR2-08, 107 Ton Dat Tien, Tan Phu Ward, District 7, Ho Chi Minh City

電話號碼：(84-28) 5 413 5478

傳真號碼：+84 28 5413 5473

#### Tan Binh 分行

地址：Park Legend Building, 251 Hoang Van Thu Street, Ward 2, Tan Binh District, HCMC

電話號碼：(84-28) 3813 2401

傳真號碼：(84-28) 3813 2415

#### 第三郡分行

地址：4th & 5th Floor, D&D Tower, 458 Nguyen Thi Minh Khai, Ward 2, District 3, HCMC

電話號碼：(84-28) 382 08068

傳真號碼：(84-28) 3820 8206

#### 第一郡分行

地址：Room 1003A, 10th Floor, No. 81-83-83B-85 Ham Nghi Street, Nguyen Thai Binh Ward, District 1, HCMC

電話號碼：(84-28) 3 535 6060

傳真號碼：(84-28) 3 535 2912

### 河內市

#### Ha Noi 分行

地址：5th Floor, Vinafor Building, No.127 Lo Duc, Dong Mac Ward, Hai Ba Trung District, Ha Noi

電話號碼：(84-24) 3 933 4566

傳真號碼：(84-24) 3 933 4820

#### Thanh Xuan 分行

地址：5th Floor, UDIC Complex Building, N04 Hoang Dao Thuy, Trung Hoa Ward, Cau Giay District, Ha Noi

電話號碼：(84-24) 6 250 9999

傳真號碼：(84-24) 6 250 6666

### 海防市

#### 海防分行

地址：2nd Floor, Eliteco Building No.18 Tran Hung Dao, Hoang Van Thu Ward, Hong Bang District, Hai Phong

電話號碼：(84-225) 384 1810

傳真號碼：(84-225) 384 1801