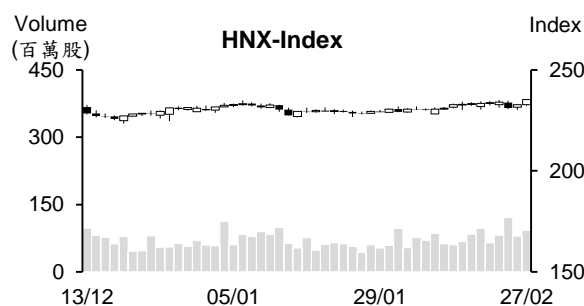
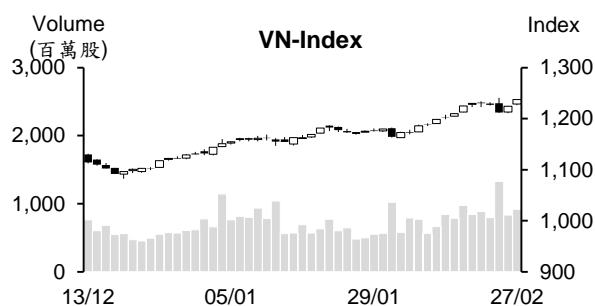


越股行情

27/02/2024	HOSE		VN30		HNX	
收盤價	1,237.46	1.09%	1,247.91	1.18%	235.38	1.08%
成交股數(百萬股)	987.19	10.91%	359.22	28.56%	97.64	-0.94%
撮合股數(百萬股)	917.12	9.83%	337.01	34.82%	92.51	16.23%
與最近 20 日之平均比較	767.28	19.53%	245.01	37.55%	73.09	26.56%
成交值(十億越盾)	23,069	10.00%	11,214	30.84%	1,966	8.64%
撮合成交值(十億越盾)	21,473	9.94%	10,471	35.89%	1,855	23.08%
與最近 20 日之平均比較	17,061	25.86%	7,125	46.95%	1,373	35.13%
上漲家數	380	67%	21	70%	98	42%
下跌家數	98	17%	4	13%	58	25%
持平家數	86	15%	5	17%	75	32%



市場概況

越股交易氣氛十分熱絡。VN 指數開高(向上缺口)後一路走升直至收盤，量能同步擴增。大部分族群都上揚，然資金主要湧入主流股。對於外資交易部分，外資連續兩個交易日加碼，然淨買超值不多且今日主要買進 HPG 與 SSI。

技術分析

VN 指數連續兩個交易日收紅，量能亦擴增高出最近二十日平均成交量。今日指數突破 MA5，MA20 與 MA50 維持走升，以及平滑異同移動平均線 (MACD) 提升，配合動向指標 (ADX) 維持在 36 支持指數有機會向上測試原高點 (1,250 點價位)。反之，指數若修正，1,226 點 (MA5 與向上缺口) 將為指數的支撐；河內部分，HNX 指數也上漲，量能同步擴增。MA20 排在 MA50 之上，配合+DI 向上與-DI 交叉，支持指數有機會向上測試 2023 年 10 月高點 (240 點)。整體而言，盤勢上升走勢維持不變，然指數逼近壓力區，操作上建議投資人應密切觀察盤勢以趁著盤勢震盪時調整投資部位，基本面佳、2024 年前景看好與吸引資金之股票為投資標的。

建議股名單: DBC、CTR、TIP (獲利了結)

(請參考第 2 頁)

當日調整股名單

次號	股票代碼	評等	評等日	現時價格	買入區間	持股表現	目標價	預期獲利	停損價	預期損失	備註
1	DBC	獲利了結	28/02/24	29.7	26.3	12.9%	32	21.7%	24.8	-5.7%	上漲動能減弱
2	CTR	獲利了結	28/02/24	102.20	91.9	11.2%	105	14.3%	88	-4.2%	逼近目標價
3	TIP	獲利了結	28/02/24	28.3	25.3	12.1%	28.1	11.3%	24.4	-3.4%	達到目標價

投資組合部位

次號	股票代碼	評等	評等日	現時價格	買入區間	持股表現	目標價	預期獲利	停損價	預期損失	備註
1	VNM	加碼	03/01/24	72	68.3	5.4%	75	9.8%	66.5	-2.6%	
2	OIL	加碼	08/01/24	10.0	10.2	-2.0%	11.6	13.7%	9.6	-6%	
3	POW	加碼	22/01/24	11.75	11.55	1.7%	12.5	8.2%	11.1	-4%	
4	DHG	加碼	23/01/24	109.00	106.1	2.7%	122	15.0%	100	-6%	
5	PVB	加碼	24/01/24	21.00	20.8	1.0%	23.2	11.5%	19.8	-5%	
6	PVT	加碼	25/01/24	26.75	26.75	0.0%	30.1	13%	25.7	-4%	
7	HPG	加碼	29/01/24	30.35	28.35	7.1%	31.1	10%	27	-5%	
8	GAS	加碼	07/02/24	77.6	75.7	2.5%	79.8	5%	74.2	-2%	
9	RAL	加碼	15/02/24	128.6	118.7	8.3%	133	12%	112	-6%	
10	PVD	加碼	20/02/24	28.8	28.75	0.2%	31.8	11%	27.8	-3%	
11	VPB	加碼	22/02/24	19.35	19.75	-2.0%	21.6	9%	19.2	-3%	
12	DBD	加碼	23/02/24	54.8	54	1.5%	58	7%	52	-4%	

2024 年較多到期的債券價值高達幾兆越盾

公司債市場在 2023 年下半年開始逐漸復甦，但 2024 年債券市場仍面臨挑戰。據越南債券協會 (VBMA) 的統計數據顯示，今年到期之公司債近 279.2 兆越盾，其中到期的不動產公司債近 115.7 兆越盾 (佔 41.4%)。

另外，據 FiinRatings 的 2024 年 1 月債券市場報告顯示，除了私募發行的不動產公司債之到期價值高 (135.9 兆越盾) 之外，建築-材料及旅遊遊樂公司債的到期價值也多 (分別為 27.3 兆越盾及 24.3 兆越盾)。

據河內證券交易所 (HNX) 之債券公佈欄顯示，2024 年較多筆由非上市及新成立的不動產公司發行的債券到期，如西貢投資和開發股份公司 -SDI Corp (Sai gon Binh An 都市區專案的投資者) 的 SDICB2124001 債券將於 2024 年 12 月 15 日到期 (發行日為 2021 年 12 月 15 日)，其債券面額為 6.574 兆越盾。這是今年到期價值最大的一筆債券。

募集逾 37 兆越盾的政府債券，平均利率仍下降

2024 年 2 月 21 日國庫單位招標 5 年期 (2 兆越盾)、10 年期 (4.5 兆越盾)、15 年 (3.75 兆越盾) 及 30 年期 (500 億越盾) 的政府債券，招標價值共為 10.75 兆越盾。5 年、10 年及 15 年的政府債券利率較 2 月 20 日均上升 1% 至 1.41%、2.30% 及 2.5%，但較去年底仍在下跌。

從今年初至 2024 年 2 月 21 日，國庫單位已募集了 37.429 兆越盾的政府債券 (達成 2024 年第一季發行計劃的約 29.5%)，平均發行期限為 11.99 年，年均發行利率為 2.19%。其中，10 年期和 15 年期債券的發行價值最多，分別為 14.828 兆越盾及 11.466 兆越盾 (佔 70.2% 左右)。其次為 5 年期的債券，發行價值為 7.75 兆越盾。

據政府計畫，2024 年國庫單位將發行 400 兆越盾的政府債券 (包括發行給越南社會保險的債券在內)。

24K 黃金價格大幅上漲，黑市美元超過 25,000 越盾

2 月 27 日上午 SJC 黃金價格大漲至每兩 7,900 萬越盾，24K 黃金價格也上漲至近 6,600 萬越盾。西貢珠寶公司的 SJC 金條價格上漲 20 萬越南盾至每兩 7,680-7,900 萬越盾 (買賣差價為 220 萬越盾)。Doji 集團的 SJC 黃金價格亦上漲 30 萬越盾至每兩 7,675-7,895 萬越盾左右 (買賣差價維持在 220 萬越盾)。

在黑市，美元買進價格上漲 56 越盾至 1 美元 25,237，賣出價格亦上漲 66 越盾至 25,287 越盾。

資料來源：Cafef、Vietstock、VnEconomy

Hoa Sen 公司 (HSG) 計畫 2023-2024 財務年度的稅後盈餘最低為 4,000 億越盾 (較去年同期廠長 13 倍) 且計畫將跨跨掛牌兩家子公司

Hoa Sen 股份公司 (HoSE: HSG) 剛公佈有關將於 2024 年 3 月 18 日召開 2023-2024 財務年度股東大會之相關文件。公司提出兩個劇本。第一是銷售量將為 162.5 萬噸、營收將增長 7.4% 至 34 兆越盾及稅後盈餘將成長 13 倍至 4,000 億越盾。第二是銷售量將為 173 萬噸、營收及稅後盈餘將分別 增長 13.7% 及 17 倍至 36 兆越盾及 5,000 億越盾。

2022-2023 財務年度 HSG 營收及獲利僅達成年度計畫的 93% 及 30%。依據其結果，公司將呈上股東有關現金股息比率為 5% 的方案。

PHR：橡膠價格回升，工業區部門即將復甦

2023 年 Phuoc Hoa 橡膠股份公司 (PHR) 橡膠營收在銷售量及價格同步萎縮之影響下大幅縮減 23%。其中平均銷售價格下降 13%。然 2024 年隨著天然橡膠價格的回升，預期今年 PHR 的橡膠業務將復甦。

據 BSC Equity Research 的最近估計顯示，今年天然橡膠的平均價格可能上漲 8%，主要受到中國 (佔越南橡膠出口量的 90% 的市場) 的橡膠需求逐漸回升之支持，特別是汽車輪胎需求也明顯擴增。

另外，天然橡膠價格也受原油價格維持在較高水位之支持。較多國際機構 預期 2024 年原油平均價格將為每桶 85 美元 (較去年平均價格上漲 6%)。

對於工業不動產領域，預期公司可認列對 Nam Tan Uyen 工業區股份公司的投資 (持股率為 33%) 的營收以及認列 VSIP 3 土地租金的 20%。

EVNFinance 計畫增資至 7.68 兆越盾

電力股份金融公司 (EVNFinance, HOSE: EVF) 計畫今年稅前盈餘將成長 43% 至 5,850 億越盾、資產總額亦將增長 10% 至 54.5 兆越盾以及股票 股利比率為 8%。另外，EVF 計畫發行 750 萬 ESOP 股。預期在發放股利 及發行 ESOP 股後，EVF 註冊資本將增加 6,384 億越盾至 7.680 兆越盾。

資料來源：Cafef、Fireant

市場統計

撮合統計

推升指數的前五名股票

HOSE				HNX			
股票代碼	收盤價 (越盾)	漲跌 %	影響指數 %	股票代碼	收盤價 (VND)	漲跌 %	影響指數 %
HPG	30,350	5.38%	0.18%	VCS	64,600	6.78%	0.22%
VCB	91,100	1.79%	0.18%	IDC	58,900	2.97%	0.19%
VHM	44,200	1.96%	0.08%	VIF	15,900	9.66%	0.16%
GAS	77,600	1.84%	0.07%	KSV	32,700	6.17%	0.13%
CTG	36,150	1.40%	0.05%	CEO	22,300	4.21%	0.11%

拖累指數的前五名股票

HOSE				HNX			
股票代碼	收盤價 (越盾)	漲跌 %	影響指數 %	股票代碼	收盤價 (越盾)	漲跌 %	影響指數 %
BID	53,000	-1.12%	-0.07%	CDN	27,000	-2.53%	-0.02%
VJC	103,500	-0.96%	-0.01%	HGM	45,900	-10.00%	-0.02%
SAB	56,300	-0.53%	-0.01%	HJS	33,000	-7.82%	-0.02%
TMS	50,500	-3.81%	-0.01%	SCG	64,900	-0.92%	-0.02%
HVN	12,700	-0.78%	0.00%	MBS	27,900	-0.36%	-0.01%

前五名成交量

HOSE				HNX			
股票代碼	收盤價 (越盾)	漲跌 %	成交量 (股)	股票代碼	收盤價 (越盾)	漲跌 %	成交量 (千股)
HPG	30,350	5.38%	86,882,418	CEO	22,300	4.21%	23,002,798
SSI	35,900	2.28%	47,053,280	SHS	17,900	0.56%	14,094,220
SHB	11,900	1.28%	26,098,326	PVS	36,500	1.11%	4,760,324
MBB	24,250	1.04%	22,922,496	MBS	27,900	-0.36%	4,433,464
NVL	17,050	1.49%	22,166,702	VGS	24,000	7.14%	3,091,799

前五名成交值

HOSE				HNX			
股票代碼	收盤價 (越盾)	漲跌 %	成交值 (十億越盾)	股票代碼	收盤價 (越盾)	漲跌 %	成交值 (十億越盾)
HPG	30,350	5.38%	2,601.9	CEO	22,300	4.21%	505.6
SSI	35,900	2.28%	1,686.4	SHS	17,900	0.56%	251.5
MBB	24,250	1.04%	553.1	PVS	36,500	1.11%	172.4
DIG	27,350	3.40%	508.7	IDC	58,900	2.97%	169.0
VND	22,800	0.66%	497.6	MBS	27,900	-0.36%	124.3

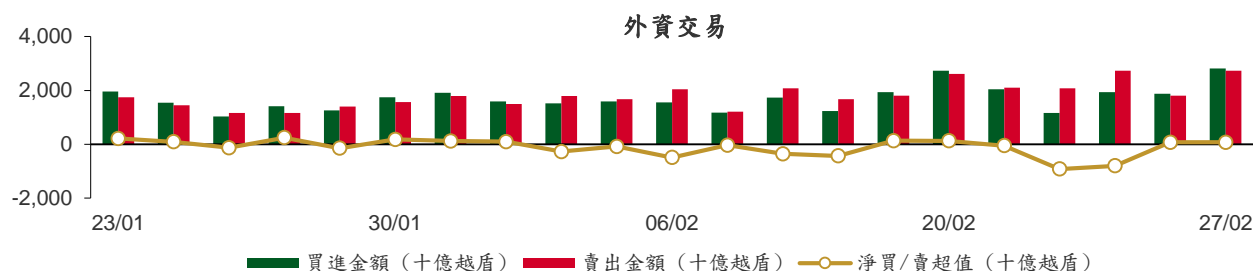
議價交易

前五名股

HOSE			HNX		
股票代碼	成交量 (股)	成交值 (十億越盾)	股票代碼	成交量 (股)	成交值 (十億越盾)
FPT	1,696,400	195.93	HUT	4,164,000	79.12
OPC	8,584,829	184.57	GKM	896,000	29.00
EIB	8,034,965	147.93	IDC	50,000	2.58
KDC	2,135,000	133.79	PVS	18,000	0.66
MWG	2,151,518	95.47			

外資交易行情 (股票)

證交所	買進成交量 (百萬股)	買進金額 (十億越盾)	賣出成交量 (百萬股)	賣出金額 (十億越盾)	淨買/賣成 交易 (百萬股)	淨買/賣超值 (十億越盾)
HOSE	89.78	2,694.65	91.97	2,650.92	(2.20)	43.73
HNX	4.29	116.66	2.96	85.02	1.33	31.64
總計	94.07	2,811.31	94.94	2,735.94	(0.87)	75.36



前五名買進

HOSE				HNX			
股票代碼	收盤價 (越盾)	成交量 (股)	成交值 (十億越盾)	股票代碼	收盤價 (越盾)	成交量 (股)	成交值 (十億越盾)
HPG	30,350	18,558,450	558.51	IDC	58,900	738,800	42.97
MWG	44,750	4,639,200	207.45	SHS	17,900	1,508,000	26.87
FPT	107,900	1,696,400	195.93	CEO	22,300	794,400	17.27
SSI	35,900	4,736,300	169.62	MBS	27,900	272,858	7.65
DGC	111,600	1,217,300	133.81	VGS	24,000	238,400	5.64

前五名賣出

HOSE				HNX			
股票代碼	收盤價 (越盾)	成交量 (股)	成交值 (十億越盾)	股票代碼	收盤價 (越盾)	成交量 (股)	成交值 (十億越盾)
MWG	44,750	6,053,118	270.71	PVS	36,500	1,243,897	44.99
FPT	107,900	1,700,401	196.37	VCS	64,600	117,724	7.52
STB	30,750	4,339,900	132.90	TNG	21,500	234,885	5.08
VHM	44,200	2,580,459	112.55	MBS	27,900	116,593	3.26
HPG	30,350	3,523,110	106.11	IDC	58,900	56,149	3.26

前五名淨買超

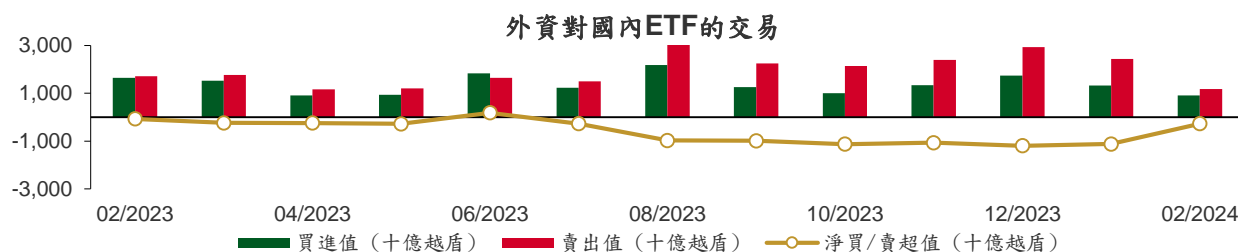
HOSE				HNX			
股票代碼	收盤價 (越盾)	淨買成交量 (股)	淨買超值 (十億越盾)	股票代碼	收盤價 (越盾)	淨買成交量 (股)	淨買超值 (十億越盾)
HPG	30,350	15,035,340	452.40	IDC	58,900	682,651	39.71
SSI	35,900	3,668,802	131.71	SHS	17,900	1,417,400	25.25
DGC	111,600	809,643	88.78	CEO	22,300	761,900	16.56
BID	53,000	1,007,142	53.35	VGS	24,000	222,800	5.28
DIG	27,350	1,716,864	46.39	MBS	27,900	156,265	4.39

前五名淨賣超

HOSE				HNX			
股票代碼	收盤價 (越盾)	淨賣成交量 (股)	淨賣超值 (十億越盾)	股票代碼	收盤價 (越盾)	淨賣成交量 (股)	淨賣超值 (十億越盾)
STB	30,750	(2,848,100)	(87.17)	PVS	36,500	(1,199,297)	(43.37)
VPB	19,350	(3,781,798)	(72.95)	VCS	64,600	(114,224)	(7.30)
PVD	28,800	(2,258,084)	(64.09)	TNG	21,500	(197,285)	(4.27)
MWG	44,750	(1,413,918)	(63.26)	BVS	26,400	(112,300)	(2.96)
VNM	72,000	(742,301)	(53.31)	EID	21,900	(46,600)	(1.01)

ETF 交易

價格統計					外資交易			
ETF 代碼	收盤價 (越盾)	漲跌 (%)	成交量 (股)	成交值 (十億越盾)	ETF 代碼	買進金額 (十億越盾)	賣出金額 (十億越盾)	淨超值 (十億越盾)
E1VFN30	21,510	1.0%	4,508,377	96.70	E1VFN30	81.38	92.15	(10.77)
FUEMAV30	14,790	0.8%	18,500	0.27	FUEMAV30	0.22	0.01	0.21
FUESSV30	15,070	0.0%	57,220	0.87	FUESSV30	0.41	0.38	0.03
FUESSV50	17,850	0.5%	9,213	0.16	FUESSV50	0.00	0.00	0.00
FUESSVFL	20,560	1.7%	1,185,800	24.27	FUESSVFL	11.48	23.61	(12.13)
FUEVFVND	28,770	0.9%	2,801,770	80.32	FUEVFVND	36.02	77.69	(41.67)
FUEVN100	16,610	1.3%	160,490	2.66	FUEVN100	2.31	0.16	2.15
FUEIP100	8,090	0.5%	2,200	0.02	FUEIP100	0.00	0.00	0.00
FUEKIV30	8,210	0.9%	2,600	0.02	FUEKIV30	0.02	0.01	0.01
FUEDCMID	11,320	0.6%	29,901	0.34	FUEDCMID	0.12	0.20	(0.08)
FUEKIVFS	11,900	0.3%	200	0.00	FUEKIVFS	0.00	0.00	0.00
FUEMAVND	11,990	0.0%	1,500	0.02	FUEMAVND	0.00	0.02	(0.02)
FUEFCV50	12,480	3.1%	5,300	0.07	FUEFCV50	0.00	0.00	0.00
FUEBFVND	12,510	0.0%	0	0.00	FUEBFVND	0.00	0.00	0.00
總計			8,783,071	205.70	總計	131.98	194.24	(62.26)



從2023年2月1日至2024年2月27日國內ETF價格變動



權證資訊

權證代碼 (*)	收盤價 (越盾)	漲跌 (%)	成交量	到期的 天數	標的股票 之價格 (越盾)	權證理 論價格 (越盾) (**)	與收盤 價的差 異(越 盾)	履約價 格(越盾)	行使比 例 n:1	最後交易日
CACB2304	2,230	0.9%	13,250	209	27,600	1,768	(462)	23,000	3.0	23/09/2024
CACB2305	1,060	1.0%	60,090	223	27,600	765	(295)	24,000	6.0	07/10/2024
CACB2306	2,270	-0.4%	86,180	142	27,600	1,974	(296)	22,000	3.0	18/07/2024
CACB2307	870	-1.1%	4,440	174	27,600	605	(265)	25,000	6.0	19/08/2024
CACB2401	2,070	0.0%	20	111	27,600	1,633	(437)	25,000	2.0	17/06/2024
CFPT2305	4,150	3.5%	9,560	48	107,900	4,131	(19)	67,210	9.9	15/04/2024
CFPT2309	3,710	0.8%	4,540	65	107,900	3,567	(143)	80,060	7.9	02/05/2024
CFPT2310	3,620	2.0%	57,880	156	107,900	3,095	(525)	84,510	7.9	01/08/2024
CFPT2311	1,890	6.2%	51,020	16	107,900	1,923	33	88,960	9.9	14/03/2024
CFPT2313	1,880	3.9%	2,990	162	107,900	1,157	(723)	100,000	10.0	07/08/2024
CFPT2314	2,490	4.2%	12,330	315	107,900	1,428	(1,062)	100,000	10.0	07/01/2025
CFPT2315	3,990	2.1%	10	55	107,900	3,523	(467)	80,000	8.0	22/04/2024
CFPT2316	2,960	2.1%	44,490	142	107,900	2,674	(286)	82,000	10.0	18/07/2024
CFPT2317	1,530	1.3%	57,220	266	107,900	856	(674)	101,000	15.0	19/11/2024
CFPT2318	2,180	1.4%	1,070	135	107,900	1,466	(714)	99,000	8.0	11/07/2024
CHDB2304	1,330	-2.9%	17,760	23	22,700	1,271	(59)	18,280	3.5	21/03/2024
CHDB2306	1,500	-2.0%	190	118	22,700	1,065	(435)	19,340	3.5	24/06/2024
CHPG2309	2,160	23.4%	544,340	85	30,350	2,256	96	24,000	3.0	22/05/2024
CHPG2313	1,580	18.8%	26,410	1	30,350	1,756	176	23,330	4.0	28/02/2024
CHPG2314	3,850	7.8%	30,110	0	30,350	4,451	601	21,450	2.0	27/02/2024
CHPG2315	1,450	-6.5%	730	114	30,350	1,061	(389)	27,780	4.0	20/06/2024
CHPG2316	1,450	22.9%	8,680	205	30,350	1,141	(309)	28,890	4.0	19/09/2024
CHPG2318	540	46.0%	96,080	24	30,350	484	(56)	29,220	4.0	22/03/2024
CHPG2319	950	30.1%	69,430	118	30,350	756	(194)	30,110	4.0	24/06/2024
CHPG2321	2,040	24.4%	158,080	48	30,350	2,019	(21)	24,500	3.0	15/04/2024
CHPG2322	2,100	26.5%	24,890	139	30,350	1,664	(436)	30,000	2.0	15/07/2024
CHPG2326	950	35.7%	806,270	65	30,350	953	3	27,500	4.0	02/05/2024
CHPG2328	1,640	42.6%	20,020	65	30,350	1,579	(61)	28,500	2.0	02/05/2024
CHPG2329	2,190	26.6%	13,600	156	30,350	2,009	(181)	29,000	2.0	01/08/2024
CHPG2330	300	-28.6%	262,270	16	30,350	264	(36)	31,000	3.0	14/03/2024
CHPG2331	1,000	23.5%	238,580	223	30,350	866	(134)	28,000	6.0	07/10/2024
CHPG2332	1,000	20.5%	30,590	254	30,350	866	(134)	28,500	6.0	07/11/2024
CHPG2333	1,010	21.7%	68,960	282	30,350	863	(147)	29,000	6.0	05/12/2024
CHPG2334	750	15.4%	417,410	315	30,350	650	(100)	29,500	8.0	07/01/2025
CHPG2336	1,040	33.3%	10,010	65	30,350	851	(189)	28,110	4.0	02/05/2024
CHPG2337	1,080	0.0%	0	127	30,350	837	(243)	29,670	4.0	03/07/2024
CHPG2338	1,340	0.0%	0	219	30,350	1,038	(302)	30,000	4.0	03/10/2024
CHPG2339	4,100	4.1%	50	310	30,350	2,417	(1,683)	30,220	2.0	02/01/2025
CHPG2340	2,300	27.1%	50	55	30,350	1,888	(412)	25,000	3.0	22/04/2024
CHPG2341	1,950	25.0%	18,810	142	30,350	1,681	(269)	30,000	2.0	18/07/2024
CHPG2342	970	11.5%	164,550	266	30,350	802	(168)	24,000	10.0	19/11/2024
CHPG2343	1,460	28.1%	6,000	106	30,350	1,339	(121)	28,000	3.0	12/06/2024
CHPG2401	1,000	0.0%	0	111	30,350	843	(157)	31,000	3.0	17/06/2024
CMBB2306	4,420	2.1%	1,980	85	24,250	4,340	(80)	16,970	1.7	22/05/2024
CMBB2309	1,450	5.8%	140,920	65	24,250	1,339	(111)	19,000	4.0	02/05/2024
CMBB2311	2,830	4.0%	10,320	65	24,250	2,678	(152)	19,000	2.0	02/05/2024
CMBB2312	3,010	3.8%	1,030	156	24,250	2,601	(409)	19,500	2.0	01/08/2024
CMBB2313	1,650	3.8%	41,770	16	24,250	1,640	(10)	21,000	2.0	14/03/2024
CMBB2314	1,410	4.4%	18,540	162	24,250	1,203	(207)	20,000	4.0	07/08/2024
CMBB2315	1,750	3.6%	33,400	315	24,250	1,356	(394)	20,000	4.0	07/01/2025

本日報由富鑫證券股份有限公司研究部發佈，以上所有資訊乃源於可靠之消息來源，但由於證券市場瞬息萬變且受許多不可預測之因素影響，投資人應審慎投資、自負風險。

CMBB2316	920	1.1%	49,040	65	24,250	633	(287)	18,000	10.0	02/05/2024
CMBB2317	1,150	4.6%	1,770	174	24,250	973	(177)	20,000	5.0	19/08/2024
CMBB2318	1,800	4.1%	79,430	205	24,250	1,666	(134)	18,000	4.0	19/09/2024
CMBB2401	2,550	-1.9%	50	111	24,250	2,298	(252)	20,000	2.0	17/06/2024
CMSN2302	1,230	6.0%	16,230	85	67,600	967	(263)	66,000	6.0	22/05/2024
CMSN2305	20	-91.7%	109,410	1	67,600	0	(20)	76,790	10.0	28/02/2024
CMSN2307	390	-2.5%	31,640	118	67,600	147	(243)	83,000	10.0	24/06/2024
CMSN2311	450	2.3%	5,240	156	67,600	169	(281)	88,500	8.0	01/08/2024
CMSN2313	690	3.0%	6,540	223	67,600	395	(295)	80,000	10.0	07/10/2024
CMSN2315	210	-38.2%	61,330	65	67,600	65	(145)	82,000	10.0	02/05/2024
CMSN2316	810	8.0%	10	219	67,600	301	(509)	83,980	10.0	03/10/2024
CMSN2317	1,460	-0.7%	6,110	310	67,600	476	(984)	86,870	8.0	02/01/2025
CMWG2305	2,700	2.3%	20,910	85	44,750	2,438	(262)	35,660	4.0	22/05/2024
CMWG2309	330	-29.8%	5,740	65	44,750	127	(203)	54,000	5.0	02/05/2024
CMWG2310	700	1.5%	8,560	156	44,750	376	(324)	54,500	5.0	01/08/2024
CMWG2312	370	-46.4%	3,070	56	44,750	106	(264)	56,000	3.0	23/04/2024
CMWG2313	770	5.5%	97,360	162	44,750	515	(255)	50,000	6.0	07/08/2024
CMWG2314	690	4.6%	9,520	315	44,750	452	(238)	52,000	10.0	07/01/2025
CMWG2315	240	4.4%	21,610	65	44,750	82	(158)	48,890	20.0	02/05/2024
CMWG2316	730	4.3%	87,960	176	44,750	662	(68)	48,000	6.0	21/08/2024
CMWG2317	520	13.0%	40	55	44,750	189	(331)	50,000	6.0	22/04/2024
CMWG2318	1,480	3.5%	46,290	142	44,750	1,022	(458)	42,000	6.0	18/07/2024
CNVL2303	470	-4.1%	9,040	23	17,050	240	(230)	17,330	4.0	21/03/2024
CNVL2305	1,140	6.5%	1,450	118	17,050	614	(526)	17,000	4.0	24/06/2024
CPDR2303	2,300	7.5%	34,720	23	28,850	2,250	(50)	19,890	4.0	21/03/2024
CPDR2305	2,630	6.5%	17,100	118	28,850	2,344	(286)	20,220	4.0	24/06/2024
CPOW2304	210	0.0%	0	23	11,750	0	(210)	16,330	2.0	21/03/2024
CPOW2306	200	-35.5%	750	118	11,750	26	(174)	16,000	2.0	24/06/2024
CPOW2308	190	5.6%	23,950	48	11,750	91	(99)	12,000	5.0	15/04/2024
CPOW2309	160	-42.9%	26,170	78	11,750	37	(123)	14,500	2.0	15/05/2024
CPOW2313	720	5.9%	36,730	127	11,750	250	(470)	12,890	2.0	03/07/2024
CPOW2314	1,010	8.6%	750	219	11,750	360	(650)	13,110	2.0	03/10/2024
CPOW2315	1,240	0.0%	230	310	11,750	427	(813)	13,460	2.0	02/01/2025
CSHB2302	790	2.6%	25,840	65	11,900	350	(440)	12,000	2.0	02/05/2024
CSHB2303	1,060	1.9%	5,900	126	11,900	426	(634)	12,350	2.0	02/07/2024
CSHB2304	450	0.0%	65,300	127	11,900	233	(217)	11,670	5.0	03/07/2024
CSHB2305	530	3.9%	126,320	219	11,900	223	(307)	12,560	5.0	03/10/2024
CSHB2306	1,660	-1.8%	1,540	310	11,900	655	(1,005)	12,780	2.0	02/01/2025
CSTB2306	1,460	2.1%	74,860	85	30,750	1,442	(18)	30,000	2.0	22/05/2024
CSTB2310	90	-65.4%	211,190	1	30,750	124	34	30,330	5.0	28/02/2024
CSTB2312	540	0.0%	0	114	30,750	380	(160)	33,330	5.0	20/06/2024
CSTB2313	730	0.0%	530	205	30,750	443	(287)	35,560	5.0	19/09/2024
CSTB2315	140	-48.2%	36,350	24	30,750	57	(83)	34,330	5.0	22/03/2024
CSTB2316	400	5.3%	5,250	118	30,750	229	(171)	36,330	5.0	24/06/2024
CSTB2318	600	3.5%	19,890	78	30,750	468	(132)	32,000	4.0	15/05/2024
CSTB2319	560	7.7%	95,550	48	30,750	475	(85)	27,000	9.0	15/04/2024
CSTB2322	700	7.7%	547,860	65	30,750	643	(57)	30,000	4.0	02/05/2024
CSTB2324	680	9.7%	3,380	65	30,750	520	(160)	31,000	4.0	02/05/2024
CSTB2325	1,060	6.0%	26,680	156	30,750	774	(286)	31,500	4.0	01/08/2024
CSTB2326	1,020	7.4%	40	56	30,750	580	(440)	33,000	2.0	23/04/2024
CSTB2327	580	5.5%	50,770	162	30,750	493	(87)	32,000	6.0	07/08/2024
CSTB2328	610	3.4%	49,090	315	30,750	502	(108)	33,000	8.0	07/01/2025
CSTB2330	410	13.9%	1,170	65	30,750	255	(155)	34,000	4.0	02/05/2024
CSTB2331	500	4.2%	16,750	127	30,750	312	(188)	35,000	5.0	03/07/2024
CSTB2332	730	9.0%	39,000	219	30,750	451	(279)	35,890	5.0	03/10/2024
CSTB2333	3,270	0.0%	0	310	30,750	1,485	(1,785)	36,110	2.0	02/01/2025
CSTB2334	2,190	1.9%	7,260	176	30,750	1,891	(299)	27,000	3.0	21/08/2024
CSTB2335	1,230	6.0%	10	55	30,750	634	(596)	31,000	3.0	22/04/2024
CSTB2336	550	7.8%	27,850	80	30,750	465	(85)	31,000	5.0	17/05/2024

CSTB2337	1,200	1.7%	1,430	266	30,750	918	(282)	27,000	7.0	19/11/2024
CSTB2338	1,460	5.8%	55,230	106	30,750	1,239	(221)	29,000	3.0	12/06/2024
CSTB2401	1,230	0.0%	0	111	30,750	922	(308)	31,000	3.0	17/06/2024
CTCB2302	4,970	0.8%	19,110	85	41,950	5,035	65	27,000	3.0	22/05/2024
CTCB2306	2,660	2.7%	2,190	65	41,950	2,539	(121)	32,000	4.0	02/05/2024
CTCB2307	2,680	4.3%	3,630	156	41,950	2,271	(409)	34,000	4.0	01/08/2024
CTCB2308	1,480	3.5%	46,340	16	41,950	1,684	204	37,000	3.0	14/03/2024
CTCB2309	3,400	4.0%	2,060	209	41,950	2,936	(464)	35,000	3.0	23/09/2024
CTCB2310	1,280	4.9%	43,390	223	41,950	1,117	(163)	35,000	8.0	07/10/2024
CTCB2311	3,750	2.7%	10	55	41,950	3,370	(380)	32,000	3.0	22/04/2024
CTCB2312	3,520	-0.9%	1,600	135	41,950	3,356	(164)	32,600	3.0	11/07/2024
CTCB2401	4,540	0.0%	0	111	41,950	4,344	(196)	34,000	2.0	17/06/2024
CTPB2304	620	0.0%	48,960	65	19,150	313	(307)	18,890	4.0	02/05/2024
CTPB2305	810	-1.2%	75,010	127	19,150	374	(436)	19,330	4.0	03/07/2024
CTPB2306	2,160	-1.4%	10,620	219	19,150	887	(1,273)	19,890	2.0	03/10/2024
CTPB2401	1,120	-6.7%	61,280	111	19,150	903	(217)	18,500	2.0	17/06/2024
CVHM2302	690	4.6%	64,350	85	44,200	364	(326)	50,000	4.0	22/05/2024
CVHM2305	10	-94.7%	47,950	1	44,200	0	(10)	57,780	8.0	28/02/2024
CVHM2307	200	-25.9%	760	118	44,200	40	(160)	62,670	8.0	24/06/2024
CVHM2311	380	-19.2%	124,590	156	44,200	154	(226)	60,500	5.0	01/08/2024
CVHM2312	230	-45.2%	4,120	65	44,200	62	(168)	56,000	5.0	02/05/2024
CVHM2313	540	8.0%	21,750	223	44,200	352	(188)	50,000	10.0	07/10/2024
CVHM2315	260	-21.2%	41,150	65	44,200	114	(146)	50,890	8.0	02/05/2024
CVHM2316	540	3.9%	43,010	127	44,200	231	(309)	51,230	8.0	03/07/2024
CVHM2317	840	0.0%	0	219	44,200	352	(488)	52,350	8.0	03/10/2024
CVHM2318	1,530	-1.9%	220	310	44,200	716	(814)	53,460	5.0	02/01/2025
CVHM2319	590	11.3%	510	55	44,200	115	(475)	52,000	5.0	22/04/2024
CVHM2401	1,290	3.2%	50,540	111	44,200	1,140	(150)	43,000	4.0	17/06/2024
CVIB2302	2,310	4.1%	2,320	85	21,950	2,297	(13)	18,610	1.6	22/05/2024
CVIB2304	1,040	0.0%	0	162	21,950	890	(150)	19,440	3.9	07/08/2024
CVIB2305	700	-1.4%	1,820	315	21,950	541	(159)	21,380	5.8	07/01/2025
CVIB2306	3,300	-10.6%	80	176	21,950	3,061	(239)	16,520	1.9	21/08/2024
CVIB2307	1,180	-0.8%	27,060	174	21,950	749	(431)	20,410	3.9	19/08/2024
CVIB2401	2,000	0.0%	0	111	21,950	1,326	(674)	20,410	1.9	17/06/2024
CVIC2304	60	-71.4%	8,480	23	45,150	0	(60)	59,890	8.0	21/03/2024
CVIC2306	700	0.0%	5,880	118	45,150	49	(651)	62,220	8.0	24/06/2024
CVIC2308	490	6.5%	77,340	162	45,150	295	(195)	50,000	10.0	07/08/2024
CVIC2309	520	2.0%	44,590	223	45,150	319	(201)	52,000	10.0	07/10/2024
CVIC2311	10	-95.0%	22,230	2	45,150	0	(10)	52,000	8.0	29/02/2024
CVIC2312	510	2.0%	87,960	127	45,150	179	(331)	52,350	10.0	03/07/2024
CVIC2313	700	-9.1%	8,240	219	45,150	275	(425)	53,460	10.0	03/10/2024
CVIC2314	2,160	1.4%	890	310	45,150	702	(1,458)	54,570	5.0	02/01/2025
CVNM2304	330	6.5%	103,130	1	72,000	392	62	68,250	9.6	28/02/2024
CVNM2306	860	3.6%	22,730	118	72,000	364	(496)	72,630	9.6	24/06/2024
CVNM2308	950	14.5%	16,390	65	72,000	620	(330)	68,490	7.9	02/05/2024
CVNM2310	510	0.0%	48,410	162	72,000	182	(328)	79,410	9.9	07/08/2024
CVNM2311	910	1.1%	1,150	315	72,000	355	(555)	79,410	9.9	07/01/2025
CVNM2313	270	-29.0%	2,750	65	72,000	19	(251)	83,360	9.9	02/05/2024
CVNM2314	1,030	0.0%	0	219	72,000	139	(891)	86,250	7.9	03/10/2024
CVNM2315	3,200	0.0%	0	310	72,000	378	(2,822)	88,230	4.0	02/01/2025
CVNM2316	1,260	0.8%	1,180	55	72,000	803	(457)	64,520	9.9	22/04/2024
CVPB2305	1,030	2.0%	69,960	48	19,350	841	(189)	17,160	2.9	15/04/2024
CVPB2309	210	10.5%	271,710	65	19,350	115	(95)	21,450	3.8	02/05/2024
CVPB2311	1,000	11.1%	1,530	65	19,350	563	(437)	19,540	1.9	02/05/2024
CVPB2312	1,340	0.0%	0	156	19,350	801	(539)	20,020	1.9	01/08/2024
CVPB2314	290	-3.3%	86,550	162	19,350	182	(108)	22,880	3.8	07/08/2024
CVPB2315	370	0.0%	371,790	315	19,350	221	(149)	23,350	5.7	07/01/2025
CVPB2316	200	5.3%	39,500	65	19,350	56	(144)	22,360	4.8	02/05/2024
CVPB2317	400	-2.4%	11,000	127	19,350	137	(263)	22,880	3.8	03/07/2024

CVPB2318	620	0.0%	79,660	219	19,350	222	(398)	23,420	3.8	03/10/2024
CVPB2319	2,520	0.0%	0	310	19,350	580	(1,940)	23,950	1.9	02/01/2025
CVPB2320	500	-16.7%	10	55	19,350	163	(337)	20,970	2.9	22/04/2024
CVPB2321	560	3.7%	106,520	174	19,350	376	(184)	18,000	7.0	19/08/2024
CVPB2322	640	1.6%	62,340	205	19,350	452	(188)	20,000	4.0	19/09/2024
CVRE2303	880	6.0%	19,800	85	26,400	906	26	25,000	3.0	22/05/2024
CVRE2306	10	-94.7%	13,730	1	26,400	0	(10)	29,330	5.0	28/02/2024
CVRE2308	370	12.1%	15,830	118	26,400	155	(215)	31,330	5.0	24/06/2024
CVRE2312	500	11.1%	38,440	65	26,400	313	(187)	27,500	4.0	02/05/2024
CVRE2313	680	6.3%	36,650	156	26,400	383	(297)	29,500	4.0	01/08/2024
CVRE2315	390	2.6%	53,560	223	26,400	238	(152)	30,000	8.0	07/10/2024
CVRE2317	270	-22.9%	94,580	65	26,400	139	(131)	30,000	4.0	02/05/2024
CVRE2318	530	6.0%	640	127	26,400	228	(302)	31,000	4.0	03/07/2024
CVRE2319	790	2.6%	500	219	26,400	354	(436)	31,780	4.0	03/10/2024
CVRE2320	2,050	0.0%	0	310	26,400	932	(1,118)	32,330	2.0	02/01/2025
CVRE2321	680	11.5%	520	24	26,400	62	(618)	29,000	4.0	22/03/2024
CVRE2322	1,610	8.1%	50,160	142	26,400	1,290	(320)	24,000	3.0	18/07/2024
CVRE2323	1,350	9.8%	41,080	106	26,400	1,019	(331)	24,800	3.0	12/06/2024

(*) 歐式交易方式，以現金交易

(**) PHS 採用 Black-Scholes 估價方式

期投資股

股票代碼	證券所	現時價格	目標價*	報告日	預期 2024 年		
					盈利 (十億越盾)	PE 目標	PB 目標
NT2	HOSE	25,850	32,300	2/7/2024	640	14.5	2.1
VIB	HOSE	21,950	27,000	2/7/2024	9,843	-	-
VHM	HOSE	44,200	63,300	1/26/2024	27,904	9.9	1.2
MSH	HOSE	41,000	55,900	1/17/2024	318	13.2	2.1
SIP	HOSE	83,200	83,400	1/10/2024	1,123	10.9	3.5
KBC	HOSE	31,050	36,000	1/10/2024	1,647	10.8	1.4
IDC	HNX	58,900	56,000	1/10/2024	2,212	10.4	2.5
CTG	HOSE	36,150	36,375	1/10/2024	23,247	7.5	1.1
VCB	HOSE	91,100	87,329	1/10/2024	37,497	13.0	2.2
BID	HOSE	53,000	55,870	1/10/2024	25,522	11.1	1.8
TCB	HOSE	41,950	45,148	1/10/2024	22,796	7.0	1.0
MBB	HOSE	24,250	29,592	1/10/2024	23,926	5.6	1.2
MSB	HOSE	15,500	19,676	1/10/2024	6,093	6.5	1.0
TPB	HOSE	19,150	24,130	1/10/2024	7,508	7.1	1.2
OCB	HOSE	15,200	19,164	1/10/2024	4,880	8.1	1.1
ACB	HOSE	27,600	31,952	1/10/2024	18,261	6.8	1.3
VPB	HOSE	19,350	25,603	1/10/2024	16,420	10.5	1.1
STB	HOSE	30,750	34,494	1/10/2024	9,865	6.6	1.2
LPB	HOSE	17,200	18,389	1/10/2024	4,731	9.9	1.4
SHB	HOSE	11,900	16,146	1/10/2024	10,044	5.8	0.9
MWG	HOSE	44,750	61,600	1/10/2024	2,325	37.1	3.7
FRT	HOSE	135,900	119,200	1/10/2024	305	74.5	10.9
DGW	HOSE	55,500	55,300	1/10/2024	665	13.6	2.9
PNJ	HOSE	89,900	101,000	1/10/2024	2,357	14.7	2.9
VNM	HOSE	72,000	77,500	1/10/2024	10,402	15.6	4.7
SAB	HOSE	56,300	83,600	1/10/2024	5,162	21.9	4.8
HPG	HOSE	30,350	31,200	1/10/2024	15,721	21.9	1.8
VHC	HOSE	70,700	87,700	1/10/2024	1,218	13.2	1.7
FMC	HOSE	48,000	59,400	1/10/2024	318	12.2	1.6
ANV	HOSE	34,500	39,100	1/10/2024	261	20.0	1.8
STK	HOSE	28,150	36,700	1/10/2024	137	25.1	1.8
TCM	HOSE	43,350	54,700	1/10/2024	221	20.3	2.2
IMP	HOSE	66,200	74,400	1/10/2024	354	14.0	2.3
POW	HOSE	11,750	15,100	1/10/2024	2,363	17.5	1.1
GEG	HOSE	13,250	18,000	1/10/2024	227	40.0	1.6
GAS	HOSE	77,600	87,300	1/10/2024	12,352	16.5	2.8

本日報由富鑫證券股份有限公司研究部發佈，以上所有資訊乃源於可靠之消息來源，但由於證券市場瞬息萬變且受許多不可預測之因素影響，投資人應審慎投資、自負風險。

BSR	UPCOM	19,530	20,500	1/10/2024	5,677	12.0	1.1
PLX	HOSE	35,650	42,300	1/10/2024	4,395	13.3	2.2
PVD	HOSE	28,800	29,100	1/10/2024	816	19.4	1.3
PVS	HNX	36,500	40,300	1/10/2024	1,136	15.6	1.2
NLG	HOSE	38,500	40,600	1/10/2024	631	22.2	1.5
KDH	HOSE	32,600	40,900	1/10/2024	1,232	23.6	1.9
VRE	HOSE	26,400	37,700	1/10/2024	4,252	20.1	2.5

資料來源: PHS 收集

*若除權交易日發生在報告日後將影響目標價

分析師認證

這份報告由 Pham Quang Chuong - 富鑫證券股份公司研究員製作。負責籌備本研究報告之全部或部份內容之研究分析師、策略分析師、研究人員以茲聲明，任何研究分析師、策略分析師、研究人員在於本研究報告所提出之觀點，皆精確反映出其對於該發行機構與證券之個人意見。各研究分析師、策略分析師、研究人員均保證，其報酬在過去與未來，絕對沒有任何一部分是直接或間接與研究分析師、策略分析師、研究人員在此研究報告中所呈現之特定推薦或觀點有關。

評等指標定義

加碼= 預估其未來之潛在上漲空間大於10%。

觀望= 預估其未來之潛在漲跌空間將在下上10%之間。

減碼= 預估其未來之潛在下跌空間大於10%。

未評等= 本股票並不在富鑫證券之評等涵蓋範圍，或者尚未上市。

績效表現根據12個月的總回報(包含股息)所評定。

富鑫證券股份公司

地址：21st Floor, Phu My Hung Building, 08 Hoang Van Thai Street, Tan Phu Ward, District 7, HCMC.

電話號碼：(84-28) 5 413 5479

傳真號碼：+84 28 5413 5473

胡志明市

富美興交易室

地址：Ground Floor, CR2-08, 107 Ton Dat Tien, Tan Phu Ward, District 7, Ho Chi Minh City

電話號碼：(84-28) 5 413 5478

傳真號碼：+84 28 5413 5473

Tan Binh 分行

地址：Park Legend Building, 251 Hoang Van Thu Street, Ward 2, Tan Binh District, HCMC

電話號碼：(84-28) 3813 2401

傳真號碼：(84-28) 3813 2415

第三郡分行

地址：4th & 5th Floor, D&D Tower, 458 Nguyen Thi Minh Khai, Ward 2, District 3, HCMC

電話號碼：(84-28) 382 08068

傳真號碼：(84-28) 3820 8206

第一郡分行

地址：Room 1003A, 10th Floor, No. 81-83-83B-85 Ham Nghi Street, Nguyen Thai Binh Ward, District 1, HCMC

電話號碼：(84-28) 3 535 6060

傳真號碼：(84-28) 3 535 2912

河內市

Ha Noi 分行

地址：5th Floor, Vinafor Building, No.127 Lo Duc, Dong Mac Ward, Hai Ba Trung District, Ha Noi

電話號碼：(84-24) 3 933 4566

傳真號碼：(84-24) 3 933 4820

Thanh Xuan 分行

地址：5th Floor, UDIC Complex Building, N04 Hoang Dao Thuy, Trung Hoa Ward, Cau Giay District, Ha Noi

電話號碼：(84-24) 6 250 9999

傳真號碼：(84-24) 6 250 6666

海防市

海防分行

地址：2nd Floor, Eliteco Building No.18 Tran Hung Dao, Hoang Van Thu Ward, Hong Bang District, Hai Phong

電話號碼：(84-225) 384 1810

傳真號碼：(84-225) 384 1801