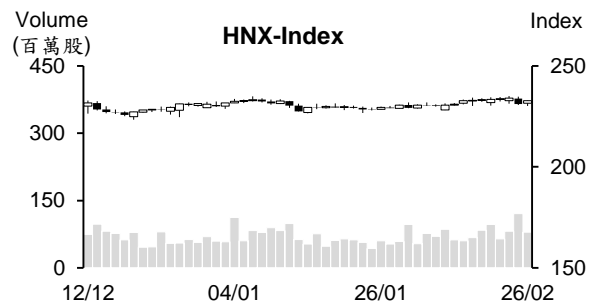
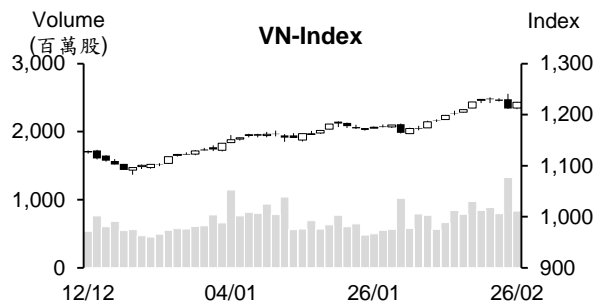


越股行情

26/02/2024	HOSE		VN30		HNX	
收盤價	1,224.17	1.00%	1,233.31	0.84%	232.86	0.77%
成交股數(百萬股)	890.05	-36.17%	279.42	-43.85%	98.57	-22.22%
撮合股數(百萬股)	835.06	-37.11%	249.97	-46.40%	79.59	-34.29%
與最近 20 日之平均比較	751.46	11.12%	238.16	4.96%	71.58	11.19%
成交值(十億越盾)	20,972	-34.46%	8,571	-42.41%	1,810	-20.44%
撮合成交值(十億越盾)	19,532	-35.10%	7,705	-43.91%	1,507	-30.22%
與最近 20 日之平均比較	16,636	17.41%	6,883	11.94%	1,337	12.70%
上漲家數	270	48%	19	63%	107	45%
下跌家數	214	38%	8	27%	63	27%
持平家數	73	13%	3	10%	66	28%



市場概況

指數在上周五重挫後今日(2月26日)已上漲。早盤盤初VN指數在平盤價位附近游走，然指數在午盤交易時間在受到證券、鋼鐵及部分銀行股上漲揚之帶動下開始轉強，一路走升直至收盤。不僅藍籌股，中小型類股也帶量上揚，鯰魚、紡織、化學製品、肥料 Viettel 族群及科技類股紛紛上揚。今日量能雖萎縮，但仍高出最近平均水位。值得注意的是外資也轉賣為買，惟淨買超值不明顯。

技術分析

VN 指數回升，量能雖萎縮，但仍維持高出最近二十日平均成交量。由於指數守穩在向上的 MA20 與 50 均線之上且動向指標 (ADX) 維持在 35 之上以及 +DI 在 -DI 之上，顯示短線盤勢上升 走勢維持不變，指數仍有機會向上測試 1,250 點價位。然指數在遭到 MA5 壓力以及平滑異同移動平均線 (MACD) 與訊號線-Signal 收斂 (買盤減弱)，顯示盤勢面臨修正壓力仍未排除，指數可能將回測 1,200 點關卡；河內部分，HNX 指數也上漲。由於指數由 MA20 及 MA50 支撐區間上揚，配合相對強弱指標 (RSI) 提升至 Midline，支持短線指數有機會向上測試 240 點 (2023 年 10 月高點)。整體而言，盤勢上升走勢維持不變，操作上建議投資人可趁著盤勢震盪時調節投資部位，基本面佳、2024 年業績表現搶眼與吸引資金之股票為投資標的。

建議股名單: LSS (獲利了結) – PDR (減碼)

(請參考第 2 頁)

當日調整股名單

次號	股票代碼	評等	評等日	現時價格	買入區間	持股表現	目標價	預期獲利	停損價	預期損失	備註
1	LSS	獲利了結	27/02/24	11.8	11.65	1.3%	13.8	18.5%	11.1	-4.7%	面臨修正壓力。
2	PDR	減碼	27/02/24	28.25	28.45	-0.7%	32	12.5%	26.8	-5.8%	轉弱。

投資組合部位

次號	股票代碼	評等	評等日	現時價格	買入區間	持股表現	目標價	預期獲利	停損價	預期損失	備註
1	VNM	加碼	03/01/24	71	68.3	4.0%	75	9.8%	66.5	-2.6%	
2	OIL	加碼	08/01/24	9.9	10.2	-2.7%	11.6	13.7%	9.6	-6%	
3	POW	加碼	22/01/24	11.55	11.55	0.0%	12.5	8.2%	11.1	-4%	
4	DHG	加碼	23/01/24	108.70	106.1	2.5%	122	15.0%	100	-6%	
5	DBC	續抱	20/02/24	29.20	26.3	11.0%	32	21.7%	24.8	-6%	
6	PVB	加碼	24/01/24	20.80	20.8	0.0%	23.2	12%	19.8	-5%	
7	PVT	加碼	25/01/24	26.35	26.75	-1.5%	30.1	13%	25.7	-4%	
8	HPG	加碼	29/01/24	28.8	28.35	1.6%	31.1	10%	27	-5%	
9	CTR	續抱	07/02/24	102.1	91.9	11.1%	105	14%	88	-4%	
10	GAS	加碼	07/02/24	76.2	75.7	0.7%	79.8	5%	74.2	-2%	
11	RAL	加碼	15/02/24	126.2	118.7	6.3%	133	12%	112	-6%	
12	PVD	加碼	20/02/24	28.1	28.75	-2.3%	31.8	11%	27.8	-3%	
13	TIP	加碼	21/02/24	27.25	25.25	7.9%	28.1	11%	24.4	-3%	
14	VPB	加碼	22/02/24	19.25	19.75	-2.5%	21.6	9%	19.2	-3%	
15	DBD	加碼	23/02/24	54	54	0.0%	58	7%	52	-4%	

同業拆款利率在連續 3 個交易日上升後已回落

據越南國家銀行 (SBV) 之最新數據顯示，2 月 22 日隔夜拆款利率由 2 月 21 日的 4.14% 下跌至 3.85%。1 周、2 周及 1 個月之年拆款利率亦分別由 3.81%、3.02% 及 2.55% 回落至 3.79%、2.93% 及 2.14%，但 3 個月之年拆款利率則由 3.14% 上升至 3.22%。

上周前 3 個交易日銀行間拆款利率連續上漲，使隔夜拆款利率高出 4%，回升至 2023 年 5 月底以來之最高。

2024 年前兩個月港口的貨物產量大幅成長

越南海事局消息指出，今年前兩個月貨物吞吐量約 1,116.14 億噸 (較去年同為擴增 8%)，集裝箱吞吐量約 40.54 億 TEU (較去年同期增長 27%)。其中，出口的貨物約 13.23 億 TEU (成長 20%)、進口的貨物為 12.52 億 TEU (增長 19%) 及國內貨物為 14.78 億 TEU (成長 40%)。胡志明市、頭頓市及海防市的貨物吞吐量較去年同期成長 43-53% 左右。

今年 1 月中國向越南進口的水產製品擴增了 3 倍

越南水產加工及出口協會 (VASEP) 消息指出，2024 年 1 月越南水產製品的出口值較去年同期成長 64% 至近 7.5 億美元。特別是越南水產製品對較多市場的出口大幅增長，其中中國及香港的出口值成長逾 3 倍至 1.18 億多美元。

然整體來看，今年水產業仍面臨較多挑戰。蝦類公司表現，由於需求仍疲弱，使今年初的訂單尚未回升。對於鱈魚 (Tra 魚) 部分，隨著市場的復甦，今年 1 月及 2 月的鱈魚出口訂單開始回升，推升今年初鱈魚價格已由去年的每公升 25,000-26,000 越盾上漲至 28,000-29,000 越盾。鱈魚企業預期今年出口將成長逾 10% 至 20 億美元。

銀行匯率大幅上漲，逼近歷史最高水位

從今年初至今，商業銀行的匯率上漲約 400-450 越盾 (相當於上漲 1.8%)，僅低於歷史高點約 30 至 50 越盾。

據 2 月 26 日越南國家銀行 (SBV) 之公佈，中心匯率為 1 美元 24,004 越盾，較上週五上漲 8 越盾。商業銀行匯率也上漲，Vietcombank 的匯率上漲至 24,480 - 24,850 越盾、VietinBank 的匯率上漲至 24,448-24,868 越盾、BIDV 的匯率上漲至 24,550-24,880 越盾。另外，私營銀行的匯率也上漲 30 - 50 越盾。其中，MBB 及 Sacombank 的美元賣出價分別上升至 24,950 越盾及 24,960 越盾。

資料來源：Cafef、Vietstock

自 2 月 26 日 VPBank 將大幅調降存款利率

越南繁榮股份商業銀行-VPBank (VPB) 剛公佈 2 月 26 日的存款利率一欄表。對於櫃台之存款，VPB 將存款利率調降 0.4-0.6%。1 個月、3 個月、6 個月及 9 個月的年存款利率分別由 3-3.3%、3.2-3.5% 及 4.2-4.6% 調降至 2.5-2.7%、2.7-2.9% 及 4.2-4.4%。

另外，12 個月的年存款利率由 5% 調降至 4.5-4.7%，24 個月及 36 個月的年存款利率由 5% 下降至 4.6-4.8%。

KDH 將私募發行 1.1 億多股，預期募集資金約 3 兆越盾

據 Khang Dien 房地產股份公司 (HoSE: KDH) 董事會於 2 月 23 日通過有關以書面方式詢問股東之意見，公司計畫以每股 27,250 越盾的價格私募發行逾 1.1 億股給 20 家專業證券投資人 (該股將受年轉讓之限制)。預期募集資金將為 3 兆越盾。在私募發行後，公司註冊資本將擴增至 9.094 兆多越盾。

DSN 將發放 2023 年剩下的 16% 股息

據 Dam Sen 水樂園股份公司 (HOSE: DSN) 之公佈，除權交易日為 3 月 14 日。公司計畫將於 4 月 3 日發放剩下的 16% 股息。以逾 1,200 萬流通股，預期公司支付的股息金將為 190 億多越盾。

目前 Phu Tho 旅遊服務股份公司 (UPCoM: DSP) 為 DSN 最大股東，持股率為 33.54%。預期這次 DSP 將收近 65 億越盾的股息。

另外，DSN 已於 1 月 12 日預支 2023 年的 24% 現金股息 (股息金額近 290 億越盾)。因此，如計畫，2023 年股息比率共為 40% (相當於支付的股息金逾 480 億越盾)。

資料來源：Cafef、Vietstock

市場統計

撮合統計

推升指數的前五名股票

HOSE				HNX			
股票代碼	收盤價 (越盾)	漲跌 %	影響指數 %	股票代碼	收盤價 (VND)	漲跌 %	影響指數 %
BID	53,600	3.08%	0.19%	MBS	28,000	6.87%	0.26%
FPT	108,000	3.95%	0.11%	KSV	30,800	10.00%	0.19%
GVR	28,800	4.54%	0.10%	SHS	17,800	2.89%	0.14%
TCB	41,200	2.74%	0.08%	NTP	46,000	4.55%	0.09%
VCB	89,500	0.67%	0.07%	IDC	57,200	1.24%	0.08%

拖累指數的前五名股票

HOSE				HNX			
股票代碼	收盤價 (越盾)	漲跌 %	影響指數 %	股票代碼	收盤價 (越盾)	漲跌 %	影響指數 %
VIC	44,600	-1.33%	-0.05%	NVB	11,100	-1.77%	-0.04%
VPB	19,250	-1.28%	-0.04%	HUT	18,400	-1.08%	-0.04%
SAB	56,600	-0.70%	-0.01%	CDN	27,700	-3.15%	-0.03%
GAS	76,200	-0.26%	-0.01%	DTK	11,100	-0.89%	-0.02%
NVL	16,800	-1.18%	-0.01%	VCS	60,500	-0.49%	-0.02%

前五名成交量

HOSE				HNX			
股票代碼	收盤價 (越盾)	漲跌 %	成交量 (股)	股票代碼	收盤價 (越盾)	漲跌 %	成交量 (千股)
HCM	28,300	6.99%	31,999,431	SHS	17,800	2.89%	20,440,176
SHB	11,750	-0.84%	29,271,563	MBS	28,000	6.87%	8,172,877
SSI	35,100	2.78%	26,881,680	CEO	21,400	0.94%	5,363,479
VND	22,650	2.72%	26,649,591	PVS	36,100	0.28%	4,443,302
VIX	17,950	2.57%	24,951,633	HUT	18,400	-1.08%	3,894,159

前五名成交值

HOSE				HNX			
股票代碼	收盤價 (越盾)	漲跌 %	成交值 (十億越盾)	股票代碼	收盤價 (越盾)	漲跌 %	成交值 (十億越盾)
SSI	35,100	2.78%	933.7	SHS	17,800	2.89%	357.1
HCM	28,300	6.99%	885.3	MBS	28,000	6.87%	221.6
DGC	107,000	7.00%	789.1	PVS	36,100	0.28%	159.4
STB	30,500	-0.49%	751.5	IDC	57,200	1.24%	120.1
VND	22,650	2.72%	596.8	CEO	21,400	0.94%	113.7

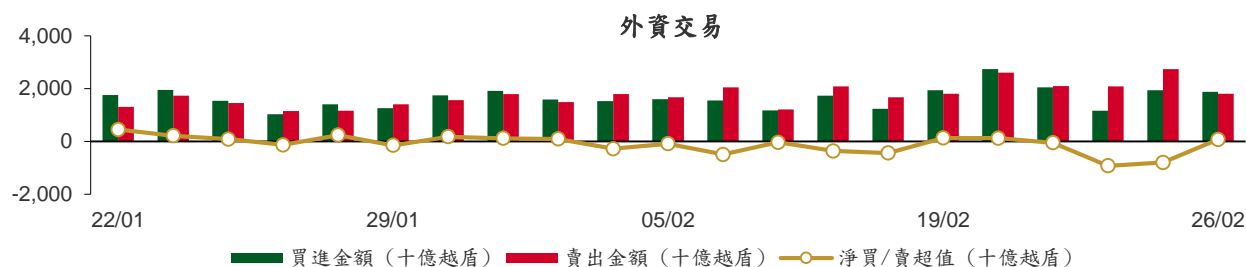
議價交易

前五名股

HOSE			HNX		
股票代碼	成交量 (股)	成交值 (十億越盾)	股票代碼	成交量 (股)	成交值 (十億越盾)
SSB	9,010,000	207.23	VIF	12,441,000	166.09
TCB	3,360,700	135.70	TIG	2,550,000	31.88
MSB	7,638,000	117.11	HGM	595,000	31.01
EIB	5,773,000	105.17	GKM	901,216	29.67
MWG	2,323,900	102.52	HUT	1,300,000	24.70

外資交易行情 (股票)

證交所	買進成交量 (百萬股)	買進金額 (十億越盾)	賣出成交量 (百萬股)	賣出金額 (十億越盾)	淨買/賣成 交易 (百萬股)	淨買/賣超值 (十億越盾)
HOSE	58.38	1,791.04	64.06	1,758.89	(5.68)	32.15
HNX	3.19	89.51	2.28	44.85	0.91	44.66
總計	61.57	1,880.55	66.34	1,803.74	(4.77)	76.80



前五名買進

HOSE				HNX			
股票代碼	收盤價 (越盾)	成交量 (股)	成交值 (十億越盾)	股票代碼	收盤價 (越盾)	成交量 (股)	成交值 (十億越盾)
DGC	107,000	2,137,500	224.51	IDC	57,200	631,400	35.99
MWG	44,350	4,083,150	179.05	MBS	28,000	808,700	21.68
HCM	28,300	5,139,700	142.07	CEO	21,400	356,900	7.58
VHM	43,350	2,304,487	100.23	SHS	17,800	407,700	7.13
SSI	35,100	2,381,303	82.72	TNG	21,400	151,800	3.19

前五名賣出

HOSE				HNX			
股票代碼	收盤價 (越盾)	成交量 (股)	成交值 (十億越盾)	股票代碼	收盤價 (越盾)	成交量 (股)	成交值 (十億越盾)
MWG	44,350	5,955,130	260.47	SHS	17,800	1,165,964	20.26
STB	30,500	6,225,000	189.03	IDC	57,200	77,700	4.44
VHM	43,350	2,440,738	106.05	PVS	36,100	81,300	2.92
VPB	19,250	5,398,973	104.32	VCS	60,500	41,900	2.51
MBB	24,000	3,020,000	77.13	TNG	21,400	98,700	2.09

前五名淨買超

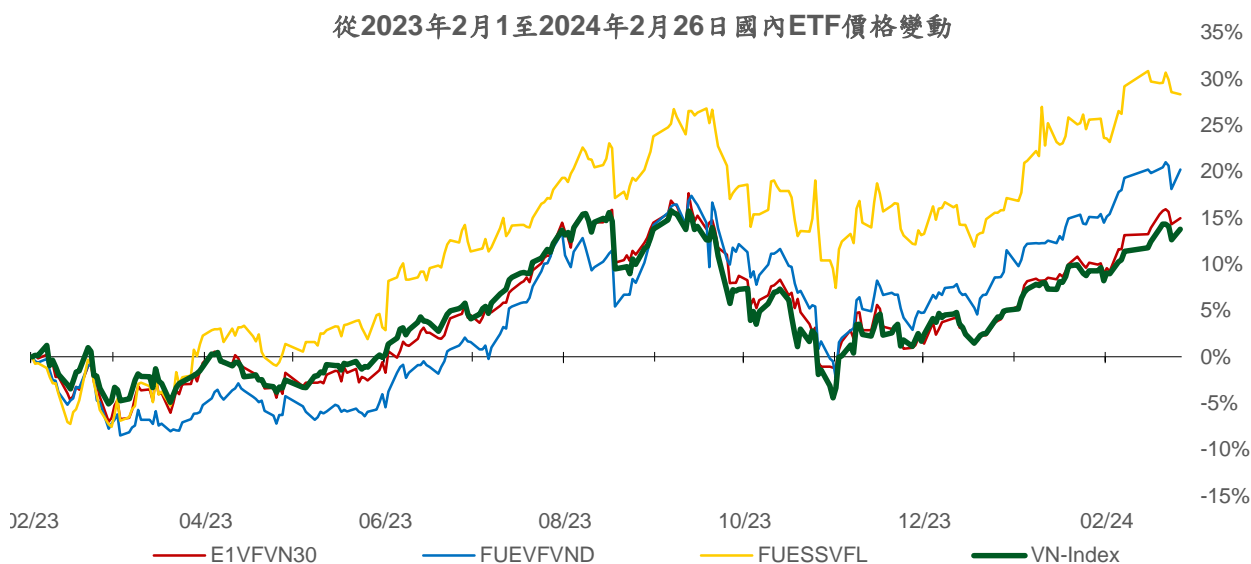
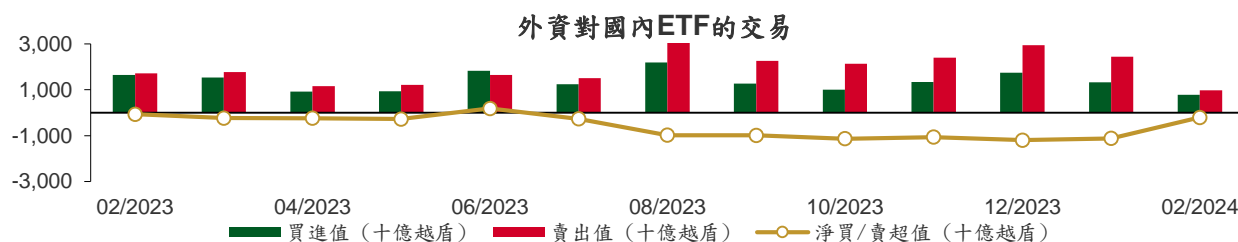
HOSE				HNX			
股票代碼	收盤價 (越盾)	淨買成交量 (股)	淨買超值 (十億越盾)	股票代碼	收盤價 (越盾)	淨買成交量 (股)	淨買超值 (十億越盾)
DGC	107,000	2,045,600	214.88	IDC	57,200	553,700	31.55
HCM	28,300	4,843,985	134.07	MBS	28,000	745,500	19.96
SSI	35,100	1,084,413	37.98	CEO	21,400	347,400	7.38
HPG	28,800	1,310,794	37.40	DTD	28,100	61,510	1.69
HAH	42,700	836,300	35.40	HUT	18,400	75,350	1.39

前五名淨賣超

HOSE				HNX			
股票代碼	收盤價 (越盾)	淨賣成交量 (股)	淨賣超值 (十億越盾)	股票代碼	收盤價 (越盾)	淨賣成交量 (股)	淨賣超值 (十億越盾)
STB	30,500	(5,702,800)	(173.21)	SHS	17,800	(758,264)	(13.12)
VPB	19,250	(5,103,863)	(98.62)	VCS	60,500	(41,700)	(2.50)
MWG	44,350	(1,871,980)	(81.42)	PVS	36,100	(63,700)	(2.28)
MSN	66,700	(697,424)	(46.37)	VFS	19,300	(93,500)	(1.79)
PVD	28,100	(1,267,607)	(35.50)	TIG	12,100	(129,900)	(1.56)

ETF 交易

價格統計					外資交易			
ETF 代碼	收盤價 (越盾)	漲跌 (%)	成交量 (股)	成交值 (十億越盾)	ETF 代碼	買進金額 (十億越盾)	賣出金額 (十億越盾)	淨超值 (十億越盾)
E1VFN30	21,290	0.6%	244,943	5.17	E1VFN30	2.41	0.44	1.97
FUEMAV30	14,670	1.0%	18,518	0.27	FUEMAV30	0.22	0.07	0.15
FUESSV30	15,070	0.5%	19,600	0.30	FUESSV30	0.16	0.06	0.10
FUESSV50	17,770	1.0%	5,900	0.10	FUESSV50	0.00	0.00	0.00
FUESSVFL	20,210	-0.2%	425,400	8.60	FUESSVFL	3.06	7.28	(4.22)
FUEVFVND	28,500	1.8%	2,307,900	65.13	FUEVFVND	23.31	58.71	(35.40)
FUEVN100	16,400	0.4%	223,220	3.64	FUEVN100	1.02	2.02	(1.00)
FUEIP100	8,050	2.9%	700	0.01	FUEIP100	0.00	0.00	0.00
FUEKIV30	8,140	0.5%	32,800	0.26	FUEKIV30	0.17	0.26	(0.09)
FUEDCMID	11,250	1.5%	28,400	0.32	FUEDCMID	0.08	0.23	(0.15)
FUEKIVFS	11,860	0.2%	800	0.01	FUEKIVFS	0.01	0.00	0.01
FUEMAVND	11,990	0.3%	1,000	0.01	FUEMAVND	0.01	0.01	(0.00)
FUEFCV50	12,100	0.8%	5,701	0.07	FUEFCV50	0.00	0.00	0.00
FUEBFVND	12,510	0.0%	0	0.00	FUEBFVND	0.00	0.00	0.00
總計			3,314,882	83.88	總計	30.45	69.08	(38.63)



權證資訊

權證代碼 (*)	收盤價 (越盾)	漲跌 (%)	成交量	到期的 天數	標的股票 之價格 (越盾)	權證理論 價格 (越盾) (**)	與收盤價 的差異 (越盾)	履約價 格(越盾)	行使比 例 n:1	最後交易日
CACB2304	2,380	5.8%	3,410	210	27,300	1,683	(697)	23,000	3.0	23/09/2024
CACB2305	1,050	-1.9%	34,280	224	27,300	726	(324)	24,000	6.0	07/10/2024
CACB2306	2,260	-3.0%	291,190	143	27,300	1,882	(378)	22,000	3.0	18/07/2024
CACB2307	900	1.1%	23,740	175	27,300	569	(331)	25,000	6.0	19/08/2024
CACB2401	2,300	0.0%	3,280	112	27,300	1,519	(781)	25,000	2.0	17/06/2024
CFPT2305	3,730	-2.9%	5,750	49	103,900	3,728	(2)	67,210	9.9	15/04/2024
CFPT2309	3,480	4.8%	5,960	66	103,900	3,062	(418)	80,060	7.9	02/05/2024
CFPT2310	3,450	4.9%	131,300	157	103,900	2,613	(837)	84,510	7.9	01/08/2024
CFPT2311	1,600	-4.8%	83,340	17	103,900	1,519	(81)	88,960	9.9	14/03/2024
CFPT2313	1,570	-4.9%	9,470	163	103,900	878	(692)	100,000	10.0	07/08/2024
CFPT2314	2,200	-4.4%	71,980	316	103,900	1,156	(1,044)	100,000	10.0	07/01/2025
CFPT2315	3,580	0.0%	430	56	103,900	3,024	(556)	80,000	8.0	22/04/2024
CFPT2316	2,640	-2.9%	68,050	143	103,900	2,284	(356)	82,000	10.0	18/07/2024
CFPT2317	1,340	-3.6%	4,210	267	103,900	679	(661)	101,000	15.0	19/11/2024
CFPT2318	1,910	-4.0%	870	136	103,900	1,101	(809)	99,000	8.0	11/07/2024
CHDB2304	1,350	-6.9%	13,770	24	22,500	1,214	(136)	18,280	3.5	21/03/2024
CHDB2306	1,520	-4.4%	3,100	119	22,500	1,016	(504)	19,340	3.5	24/06/2024
CHPG2309	1,700	-2.9%	91,710	86	28,400	1,691	(9)	24,000	3.0	22/05/2024
CHPG2313	1,290	-2.3%	94,720	2	28,400	1,269	(21)	23,330	4.0	28/02/2024
CHPG2314	3,650	0.0%	13,400	1	28,400	3,476	(174)	21,450	2.0	27/02/2024
CHPG2315	1,410	-8.4%	360	115	28,400	747	(663)	27,780	4.0	20/06/2024
CHPG2316	1,160	-3.3%	21,280	206	28,400	852	(308)	28,890	4.0	19/09/2024
CHPG2318	380	2.7%	18,380	25	28,400	224	(156)	29,220	4.0	22/03/2024
CHPG2319	710	-4.1%	10,980	119	28,400	507	(203)	30,110	4.0	24/06/2024
CHPG2321	1,620	-1.2%	29,690	49	28,400	1,435	(185)	24,500	3.0	15/04/2024
CHPG2322	1,630	-1.8%	26,380	140	28,400	1,152	(478)	30,000	2.0	15/07/2024
CHPG2326	670	-2.9%	372,310	66	28,400	622	(48)	27,500	4.0	02/05/2024
CHPG2328	1,120	-5.1%	1,300	66	28,400	990	(130)	28,500	2.0	02/05/2024
CHPG2329	1,640	-6.3%	4,330	157	28,400	1,443	(197)	29,000	2.0	01/08/2024
CHPG2330	140	-65.9%	28,880	17	28,400	80	(60)	31,000	3.0	14/03/2024
CHPG2331	770	-2.5%	162,510	224	28,400	661	(109)	28,000	6.0	07/10/2024
CHPG2332	800	-2.4%	67,490	255	28,400	666	(134)	28,500	6.0	07/11/2024
CHPG2333	810	-1.2%	31,320	283	28,400	668	(142)	29,000	6.0	05/12/2024
CHPG2334	630	-1.6%	98,950	316	28,400	507	(123)	29,500	8.0	07/01/2025
CHPG2336	830	-6.7%	15,000	66	28,400	542	(288)	28,110	4.0	02/05/2024
CHPG2337	1,080	0.0%	0	128	28,400	574	(506)	29,670	4.0	03/07/2024
CHPG2338	1,340	0.0%	0	220	28,400	771	(569)	30,000	4.0	03/10/2024
CHPG2339	3,940	0.0%	0	311	28,400	1,869	(2,071)	30,220	2.0	02/01/2025
CHPG2340	2,050	0.0%	0	56	28,400	1,330	(720)	25,000	3.0	22/04/2024
CHPG2341	1,520	-4.4%	47,690	143	28,400	1,168	(352)	30,000	2.0	18/07/2024
CHPG2342	850	-2.3%	55,630	267	28,400	649	(201)	24,000	10.0	19/11/2024
CHPG2343	1,120	-0.9%	580	107	28,400	927	(193)	28,000	3.0	12/06/2024
CHPG2401	1,000	-16.0%	350	112	28,400	547	(453)	31,000	3.0	17/06/2024
CMBB2306	4,330	2.1%	17,410	86	23,900	4,137	(193)	16,970	1.7	22/05/2024
CMBB2309	1,370	0.0%	161,600	66	23,900	1,254	(116)	19,000	4.0	02/05/2024
CMBB2311	2,680	-2.6%	32,910	66	23,900	2,509	(171)	19,000	2.0	02/05/2024
CMBB2312	3,040	5.9%	730	157	23,900	2,448	(592)	19,500	2.0	01/08/2024
CMBB2313	1,540	0.7%	58,660	17	23,900	1,469	(71)	21,000	2.0	14/03/2024
CMBB2314	1,370	0.7%	43,540	163	23,900	1,129	(241)	20,000	4.0	07/08/2024
CMBB2315	1,730	2.4%	76,290	316	23,900	1,286	(444)	20,000	4.0	07/01/2025
CMBB2316	920	-2.1%	73,040	66	23,900	599	(321)	18,000	10.0	02/05/2024
CMBB2317	1,130	0.0%	4,940	175	23,900	914	(216)	20,000	5.0	19/08/2024

本日報由富鑫證券股份有限公司研究部發佈，以上所有資訊乃源於可靠之消息來源，但由於證券市場瞬息萬變且受許多不可預測之因素影響，投資人應審慎投資、自負風險。

CMBB2318	1,730	-0.6%	133,140	206	23,900	1,585	(145)	18,000	4.0	19/09/2024
CMBB2401	2,650	0.8%	1,270	112	23,900	2,144	(506)	20,000	2.0	17/06/2024
CMSN2302	1,200	-8.4%	45,150	86	66,700	884	(316)	66,000	6.0	22/05/2024
CMSN2305	10	-96.0%	58,810	2	66,700	0	(10)	76,790	10.0	28/02/2024
CMSN2307	380	-19.2%	46,810	119	66,700	131	(249)	83,000	10.0	24/06/2024
CMSN2311	430	-12.2%	20,650	157	66,700	152	(278)	88,500	8.0	01/08/2024
CMSN2313	680	-8.1%	3,190	224	66,700	366	(314)	80,000	10.0	07/10/2024
CMSN2315	200	-46.0%	68,970	66	66,700	56	(144)	82,000	10.0	02/05/2024
CMSN2316	800	-2.4%	360	220	66,700	277	(523)	83,980	10.0	03/10/2024
CMSN2317	1,490	-6.3%	430	311	66,700	444	(1,046)	86,870	8.0	02/01/2025
CMWG2305	2,570	-12.6%	105,980	86	44,000	2,274	(296)	35,660	4.0	22/05/2024
CMWG2309	300	-37.5%	35,370	66	44,000	107	(193)	54,000	5.0	02/05/2024
CMWG2310	610	-16.4%	188,910	157	44,000	337	(273)	54,500	5.0	01/08/2024
CMWG2312	370	-51.3%	7,940	57	44,000	87	(283)	56,000	3.0	23/04/2024
CMWG2313	720	-12.2%	278,490	163	44,000	468	(252)	50,000	6.0	07/08/2024
CMWG2314	650	-9.7%	54,210	316	44,000	421	(229)	52,000	10.0	07/01/2025
CMWG2315	230	-17.9%	7,660	66	44,000	71	(159)	48,890	20.0	02/05/2024
CMWG2316	670	-4.3%	229,590	177	44,000	607	(63)	48,000	6.0	21/08/2024
CMWG2317	480	-17.2%	7,350	56	44,000	160	(320)	50,000	6.0	22/04/2024
CMWG2318	1,450	-10.5%	89,880	143	44,000	944	(506)	42,000	6.0	18/07/2024
CNVL2303	500	-10.7%	1,860	24	17,000	239	(261)	17,330	4.0	21/03/2024
CNVL2305	1,150	0.0%	2,430	119	17,000	609	(541)	17,000	4.0	24/06/2024
CPDR2303	2,080	-11.9%	69,590	24	28,000	2,040	(40)	19,890	4.0	21/03/2024
CPDR2305	2,430	-6.9%	31,750	119	28,000	2,158	(272)	20,220	4.0	24/06/2024
CPOW2304	10	-95.2%	78,210	24	11,500	0	(10)	16,330	2.0	21/03/2024
CPOW2306	210	-32.3%	10	119	11,500	20	(190)	16,000	2.0	24/06/2024
CPOW2308	160	-20.0%	42,080	49	11,500	71	(89)	12,000	5.0	15/04/2024
CPOW2309	130	-53.6%	68,700	79	11,500	28	(102)	14,500	2.0	15/05/2024
CPOW2313	670	-9.5%	26,530	128	11,500	209	(461)	12,890	2.0	03/07/2024
CPOW2314	950	-6.9%	29,320	220	11,500	314	(636)	13,110	2.0	03/10/2024
CPOW2315	1,250	-10.1%	100	311	11,500	379	(871)	13,460	2.0	02/01/2025
CSHB2302	820	-9.9%	37,360	66	11,850	340	(480)	12,000	2.0	02/05/2024
CSHB2303	1,130	-2.6%	10,100	127	11,850	416	(714)	12,350	2.0	02/07/2024
CSHB2304	460	-8.0%	141,630	128	11,850	228	(232)	11,670	5.0	03/07/2024
CSHB2305	540	-6.9%	106,790	220	11,850	219	(321)	12,560	5.0	03/10/2024
CSHB2306	1,820	0.0%	0	311	11,850	644	(1,176)	12,780	2.0	02/01/2025
CSTB2306	1,460	-2.7%	235,270	86	30,650	1,419	(41)	30,000	2.0	22/05/2024
CSTB2310	150	-54.6%	264,420	2	30,650	127	(23)	30,330	5.0	28/02/2024
CSTB2312	570	-8.1%	80	115	30,650	374	(196)	33,330	5.0	20/06/2024
CSTB2313	730	-2.7%	320	206	30,650	437	(293)	35,560	5.0	19/09/2024
CSTB2315	120	-58.6%	27,440	25	30,650	57	(63)	34,330	5.0	22/03/2024
CSTB2316	400	-9.1%	6,930	119	30,650	226	(174)	36,330	5.0	24/06/2024
CSTB2318	620	-7.5%	25,060	79	30,650	460	(160)	32,000	4.0	15/05/2024
CSTB2319	580	-1.7%	99,960	49	30,650	468	(112)	27,000	9.0	15/04/2024
CSTB2322	710	-9.0%	421,910	66	30,650	632	(78)	30,000	4.0	02/05/2024
CSTB2324	690	-8.0%	5,320	66	30,650	511	(179)	31,000	4.0	02/05/2024
CSTB2325	1,060	-7.8%	59,110	157	30,650	764	(296)	31,500	4.0	01/08/2024
CSTB2326	1,240	4.2%	3,010	57	30,650	570	(670)	33,000	2.0	23/04/2024
CSTB2327	600	-3.2%	54,790	163	30,650	486	(114)	32,000	6.0	07/08/2024
CSTB2328	620	-3.1%	21,570	316	30,650	496	(124)	33,000	8.0	07/01/2025
CSTB2330	400	-16.7%	84,480	66	30,650	251	(149)	34,000	4.0	02/05/2024
CSTB2331	510	-8.9%	69,310	128	30,650	308	(202)	35,000	5.0	03/07/2024
CSTB2332	740	-9.8%	50,010	220	30,650	445	(295)	35,890	5.0	03/10/2024
CSTB2333	3,270	0.0%	0	311	30,650	1,468	(1,802)	36,110	2.0	02/01/2025
CSTB2334	2,260	-6.2%	34,250	177	30,650	1,869	(391)	27,000	3.0	21/08/2024
CSTB2335	1,400	0.0%	0	56	30,650	623	(777)	31,000	3.0	22/04/2024
CSTB2336	570	-5.0%	3,990	81	30,650	457	(113)	31,000	5.0	17/05/2024
CSTB2337	1,240	-2.4%	105,730	267	30,650	909	(331)	27,000	7.0	19/11/2024
CSTB2338	1,500	-6.3%	70,350	107	30,650	1,221	(279)	29,000	3.0	12/06/2024

CSTB2401	1,230	0.0%	0	112	30,650	908	(322)	31,000	3.0	17/06/2024
CTCB2302	4,030	-9.0%	67,750	86	40,100	4,423	393	27,000	3.0	22/05/2024
CTCB2306	2,500	13.6%	2,570	66	40,100	2,097	(403)	32,000	4.0	02/05/2024
CTCB2307	2,370	0.9%	112,280	157	40,100	1,889	(481)	34,000	4.0	01/08/2024
CTCB2308	1,150	4.6%	43,140	17	40,100	1,125	(25)	37,000	3.0	14/03/2024
CTCB2309	3,450	14.2%	40	210	40,100	2,458	(992)	35,000	3.0	23/09/2024
CTCB2310	1,210	6.1%	98,640	224	40,100	938	(272)	35,000	8.0	07/10/2024
CTCB2311	3,850	29.2%	10	56	40,100	2,774	(1,076)	32,000	3.0	22/04/2024
CTCB2312	3,340	8.8%	1,700	136	40,100	2,812	(528)	32,600	3.0	11/07/2024
CTCB2401	5,000	37.0%	530	112	40,100	3,552	(1,448)	34,000	2.0	17/06/2024
CTPB2304	640	-8.6%	110,040	66	19,100	308	(332)	18,890	4.0	02/05/2024
CTPB2305	850	-6.6%	46,540	128	19,100	369	(481)	19,330	4.0	03/07/2024
CTPB2306	2,240	-5.1%	1,130	220	19,100	877	(1,363)	19,890	2.0	03/10/2024
CTPB2401	1,270	-5.2%	54,040	112	19,100	891	(379)	18,500	2.0	17/06/2024
CVHM2302	720	-4.0%	72,230	86	43,300	305	(415)	50,000	4.0	22/05/2024
CVHM2305	20	-90.0%	61,890	2	43,300	0	(20)	57,780	8.0	28/02/2024
CVHM2307	200	11.1%	2,590	119	43,300	33	(167)	62,670	8.0	24/06/2024
CVHM2311	350	-18.6%	76,850	157	43,300	130	(220)	60,500	5.0	01/08/2024
CVHM2312	230	-47.7%	7,630	66	43,300	48	(182)	56,000	5.0	02/05/2024
CVHM2313	520	-13.3%	117,300	224	43,300	316	(204)	50,000	10.0	07/10/2024
CVHM2315	300	-21.1%	121,720	66	43,300	92	(208)	50,890	8.0	02/05/2024
CVHM2316	520	-17.5%	54,290	128	43,300	199	(321)	51,230	8.0	03/07/2024
CVHM2317	840	-10.6%	5,000	220	43,300	315	(525)	52,350	8.0	03/10/2024
CVHM2318	1,610	-10.1%	8,340	311	43,300	650	(960)	53,460	5.0	02/01/2025
CVHM2319	750	0.0%	0	56	43,300	90	(660)	52,000	5.0	22/04/2024
CVHM2401	1,250	-18.8%	170,800	112	43,300	1,012	(238)	43,000	4.0	17/06/2024
CVIB2302	2,340	-8.2%	16,950	86	22,000	2,328	(12)	18,610	1.6	22/05/2024
CVIB2304	1,230	5.1%	2,580	163	22,000	901	(329)	19,440	3.9	07/08/2024
CVIB2305	750	-3.9%	7,610	316	22,000	547	(203)	21,380	5.8	07/01/2025
CVIB2306	3,410	0.3%	10,100	177	22,000	3,087	(323)	16,520	1.9	21/08/2024
CVIB2307	1,210	-5.5%	38,270	175	22,000	759	(451)	20,410	3.9	19/08/2024
CVIB2401	2,000	0.0%	0	112	22,000	1,348	(652)	20,410	1.9	17/06/2024
CVIC2304	60	-76.9%	22,490	24	45,200	1	(59)	59,890	8.0	21/03/2024
CVIC2306	690	0.0%	0	119	45,200	50	(640)	62,220	8.0	24/06/2024
CVIC2308	500	-13.8%	161,660	163	45,200	298	(202)	50,000	10.0	07/08/2024
CVIC2309	530	-18.5%	44,500	224	45,200	322	(208)	52,000	10.0	07/10/2024
CVIC2311	30	-88.0%	15,850	3	45,200	0	(30)	52,000	8.0	29/02/2024
CVIC2312	530	-15.9%	91,770	128	45,200	182	(348)	52,350	10.0	03/07/2024
CVIC2313	800	-13.0%	4,310	220	45,200	278	(522)	53,460	10.0	03/10/2024
CVIC2314	2,200	-15.1%	1,120	311	45,200	708	(1,492)	54,570	5.0	02/01/2025
CVNM2304	440	7.3%	100,180	2	71,000	289	(151)	68,250	9.6	28/02/2024
CVNM2306	850	-3.4%	1,720	119	71,000	314	(536)	72,630	9.6	24/06/2024
CVNM2308	860	-7.5%	34,140	66	71,000	532	(328)	68,490	7.9	02/05/2024
CVNM2310	500	-9.1%	105,520	163	71,000	155	(345)	79,410	9.9	07/08/2024
CVNM2311	900	-5.3%	18,440	316	71,000	319	(581)	79,410	9.9	07/01/2025
CVNM2313	250	-37.5%	27,970	66	71,000	13	(237)	83,360	9.9	02/05/2024
CVNM2314	1,030	0.0%	0	220	71,000	119	(911)	86,250	7.9	03/10/2024
CVNM2315	3,200	0.0%	0	311	71,000	331	(2,869)	88,230	4.0	02/01/2025
CVNM2316	1,250	-5.3%	5,500	56	71,000	713	(537)	64,520	9.9	22/04/2024
CVPB2305	1,090	-6.8%	82,370	49	19,500	887	(203)	17,160	2.9	15/04/2024
CVPB2309	210	-4.6%	614,930	66	19,500	128	(82)	21,450	3.8	02/05/2024
CVPB2311	1,080	-6.1%	7,670	66	19,500	609	(471)	19,540	1.9	02/05/2024
CVPB2312	1,440	-7.1%	3,260	157	19,500	844	(596)	20,020	1.9	01/08/2024
CVPB2314	340	-2.9%	107,680	163	19,500	195	(145)	22,880	3.8	07/08/2024
CVPB2315	390	-4.9%	278,590	316	19,500	231	(159)	23,350	5.7	07/01/2025
CVPB2316	220	-18.5%	56,570	66	19,500	63	(157)	22,360	4.8	02/05/2024
CVPB2317	420	-4.6%	46,730	128	19,500	148	(272)	22,880	3.8	03/07/2024
CVPB2318	650	-3.0%	56,090	220	19,500	235	(415)	23,420	3.8	03/10/2024
CVPB2319	2,520	0.0%	0	311	19,500	608	(1,912)	23,950	1.9	02/01/2025

CVPB2320	600	0.0%	0	56	19,500	182	(418)	20,970	2.9	22/04/2024
CVPB2321	550	1.9%	62,650	175	19,500	391	(159)	18,000	7.0	19/08/2024
CVPB2322	660	-4.4%	103,000	206	19,500	473	(187)	20,000	4.0	19/09/2024
CVRE2303	850	-5.6%	40,760	86	25,450	712	(138)	25,000	3.0	22/05/2024
CVRE2306	10	-95.0%	317,430	2	25,450	0	(10)	29,330	5.0	28/02/2024
CVRE2308	340	-10.5%	22,970	119	25,450	113	(227)	31,330	5.0	24/06/2024
CVRE2312	400	-23.1%	73,600	66	25,450	222	(178)	27,500	4.0	02/05/2024
CVRE2313	580	-7.9%	29,330	157	25,450	300	(280)	29,500	4.0	01/08/2024
CVRE2315	380	-13.6%	159,840	224	25,450	194	(186)	30,000	8.0	07/10/2024
CVRE2317	200	-20.0%	26,120	66	25,450	91	(109)	30,000	4.0	02/05/2024
CVRE2318	470	-14.6%	7,020	128	25,450	169	(301)	31,000	4.0	03/07/2024
CVRE2319	690	-8.0%	1,710	220	25,450	283	(407)	31,780	4.0	03/10/2024
CVRE2320	2,050	0.0%	0	311	25,450	773	(1,277)	32,330	2.0	02/01/2025
CVRE2321	630	0.0%	90	25	25,450	31	(599)	29,000	4.0	22/03/2024
CVRE2322	1,380	-14.3%	52,390	143	25,450	1,075	(305)	24,000	3.0	18/07/2024
CVRE2323	1,120	-15.8%	56,680	107	25,450	820	(300)	24,800	3.0	12/06/2024

(*) 歐式交易方式，以現金交易

(**) PHS 採用 Black-Scholes 估價方式

期投資股

股票代碼	證券所	現時價格	目標價*	報告日	預期 2024 年盈利 (十億越盾)	PE Target	PB Target
NT2	HOSE	25,650	32,300	2/7/2024	640	14.5	2.1
VIB	HOSE	21,950	27,000	2/7/2024	9,843	-	-
VHM	HOSE	43,350	63,300	1/26/2024	27,904	9.9	1.2
MSH	HOSE	41,000	55,900	1/17/2024	318	13.2	2.1
SIP	HOSE	82,500	83,400	1/10/2024	1,123	10.9	3.5
KBC	HOSE	30,600	36,000	1/10/2024	1,647	10.8	1.4
IDC	HNX	57,200	56,000	1/10/2024	2,212	10.4	2.5
CTG	HOSE	35,650	36,375	1/10/2024	23,247	7.5	1.1
VCB	HOSE	89,500	87,329	1/10/2024	37,497	13.0	2.2
BID	HOSE	53,600	55,870	1/10/2024	25,522	11.1	1.8
TCB	HOSE	41,200	45,148	1/10/2024	22,796	7.0	1.0
MBB	HOSE	24,000	29,592	1/10/2024	23,926	5.6	1.2
MSB	HOSE	15,550	19,676	1/10/2024	6,093	6.5	1.0
TPB	HOSE	19,150	24,130	1/10/2024	7,508	7.1	1.2
OCB	HOSE	15,100	19,164	1/10/2024	4,880	8.1	1.1
ACB	HOSE	27,500	31,952	1/10/2024	18,261	6.8	1.3
VPB	HOSE	19,250	25,603	1/10/2024	16,420	10.5	1.1
STB	HOSE	30,500	34,494	1/10/2024	9,865	6.6	1.2
LPB	HOSE	17,200	18,389	1/10/2024	4,731	9.9	1.4
SHB	HOSE	11,750	16,146	1/10/2024	10,044	5.8	0.9
MWG	HOSE	44,350	61,600	1/10/2024	2,325	37.1	3.7
FRT	HOSE	134,500	119,200	1/10/2024	305	74.5	10.9
DGW	HOSE	54,800	55,300	1/10/2024	665	13.6	2.9
PNJ	HOSE	88,500	101,000	1/10/2024	2,357	14.7	2.9
VNM	HOSE	71,000	77,500	1/10/2024	10,402	15.6	4.7
SAB	HOSE	56,600	83,600	1/10/2024	5,162	21.9	4.8
HPG	HOSE	28,800	31,200	1/10/2024	15,721	21.9	1.8
VHC	HOSE	69,100	87,700	1/10/2024	1,218	13.2	1.7
FMC	HOSE	48,500	59,400	1/10/2024	318	12.2	1.6
ANV	HOSE	33,200	39,100	1/10/2024	261	20.0	1.8
STK	HOSE	28,000	36,700	1/10/2024	137	25.1	1.8
TCM	HOSE	43,150	54,700	1/10/2024	221	20.3	2.2
IMP	HOSE	65,200	74,400	1/10/2024	354	14.0	2.3
POW	HOSE	11,550	15,100	1/10/2024	2,363	17.5	1.1
GEG	HOSE	13,100	18,000	1/10/2024	227	40.0	1.6
GAS	HOSE	76,200	87,300	1/10/2024	12,352	16.5	2.8
BSR	UPCOM	19,086	20,500	1/10/2024	5,677	12.0	1.1
PLX	HOSE	35,200	42,300	1/10/2024	4,395	13.3	2.2

本日報由富鑫證券股份有限公司研究部發佈，以上所有資訊乃源於可靠之消息來源，但由於證券市場瞬息萬變且受許多不可預測之因素影響，投資人應審慎投資、自負風險。

PVD	HOSE	28,100	29,100	1/10/2024	816	19.4	1.3
PVS	HNX	36,100	40,300	1/10/2024	1,136	15.6	1.2
NLG	HOSE	37,400	40,600	1/10/2024	631	22.2	1.5
KDH	HOSE	31,750	40,900	1/10/2024	1,232	23.6	1.9
VRE	HOSE	26,000	37,700	1/10/2024	4,252	20.1	2.5

資料來源: PHS 收集

*若除權交易日發生在報告日後將影響目標價

分析師認證

這份報告由 Pham Quang Chuong - 富鑫證券股份公司研究員製作。負責籌備本研究報告之全部或部份內容之研究分析師、策略分析師、研究人員以茲聲明，任何研究分析師、策略分析師、研究人員在於本研究報告所提出之觀點，皆精確反映出其對於該發行機構與證券之個人意見。各研究分析師、策略分析師、研究人員均保證，其報酬在過去與未來，絕對沒有任何一部分是直接或間接與研究分析師、策略分析師、研究人員在此研究報告中所呈現之特定推薦或觀點有關。

評等指標定義

加碼= 預估其未來之潛在上漲空間大於10%。

觀望= 預估其未來之潛在漲跌空間將在下上10%之間。

減碼= 預估其未來之潛在下跌空間大於10%。

未評等= 本股票並不在富鑫證券之評等涵蓋範圍，或者尚未上市。

績效表現根據12個月的總回報(包含股息)所評定。

富鑫證券股份公司

地址：21st Floor, Phu My Hung Building, 08 Hoang Van Thai Street, Tan Phu Ward, District 7, HCMC.

電話號碼：(84-28) 5 413 5479

傳真號碼：+84 28 5413 5473

胡志明市

富美興交易室

地址：Ground Floor, CR2-08, 107 Ton Dat Tien, Tan Phu Ward, District 7, Ho Chi Minh City

電話號碼：(84-28) 5 413 5478

傳真號碼：+84 28 5413 5473

Tan Binh 分行

地址：Park Legend Building, 251 Hoang Van Thu Street, Ward 2, Tan Binh District, HCMC

電話號碼：(84-28) 3813 2401

傳真號碼：(84-28) 3813 2415

第三郡分行

地址：4th & 5th Floor, D&D Tower, 458 Nguyen Thi Minh Khai, Ward 2, District 3, HCMC

電話號碼：(84-28) 382 08068

傳真號碼：(84-28) 3820 8206

第一郡分行

地址：Room 1003A, 10th Floor, No. 81-83-83B-85 Ham Nghi Street, Nguyen Thai Binh Ward, District 1, HCMC

電話號碼：(84-28) 3 535 6060

傳真號碼：(84-28) 3 535 2912

河內市

Ha Noi 分行

地址：5th Floor, Vinafor Building, No.127 Lo Duc, Dong Mac Ward, Hai Ba Trung District, Ha Noi

電話號碼：(84-24) 3 933 4566

傳真號碼：(84-24) 3 933 4820

Thanh Xuan 分行

地址：5th Floor, UDIC Complex Building, N04 Hoang Dao Thuy, Trung Hoa Ward, Cau Giay District, Ha Noi

電話號碼：(84-24) 6 250 9999

傳真號碼：(84-24) 6 250 6666

海防市

海防分行

地址：2nd Floor, Eliteco Building No.18 Tran Hung Dao, Hoang Van Thu Ward, Hong Bang District, Hai Phong

電話號碼：(84-225) 384 1810

傳真號碼：(84-225) 384 1801