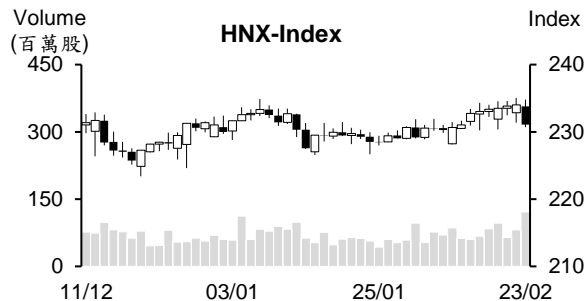
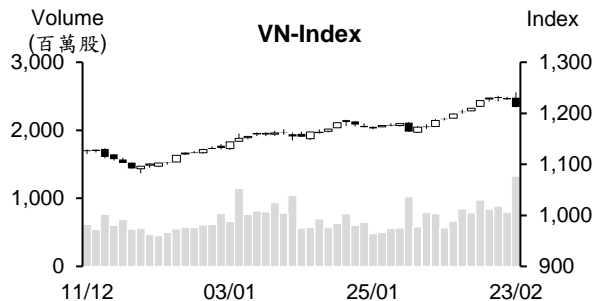


日期	星期一 2/19	星期二 2/20	星期三 2/21	星期四 2/22	星期五 2/23	平均
收盤 (HOSE)	1,224.97	1,230.06	1,230.04	1,227.31	1,212.00	1,224.88
漲跌+/-	15.27	5.09	-0.02	-2.73	-15.31	0.46
漲跌%	1.26%	0.42%	0.00%	-0.22%	-1.25%	0.04%
撮合股數(百萬股)	975.54	844.13	886.45	795.31	1,327.90	965.87
撮合成交值(十億越盾)	22,886.97	18,944.88	20,535.00	16,808.12	30,096.87	21,854.37
外資(十億越盾)	137.25	123.78	-9.44	-940.08	-774.91	-292.68
收盤 (VN30)	1,240.20	1,241.65	1,242.08	1,239.90	1,223.09	1,237.38
漲跌+/-	15.66	1.45	0.43	-2.18	-16.81	-0.29
漲跌%	1.28%	0.12%	0.03%	-0.18%	-1.36%	-0.02%
撮合股數(百萬股)	328.64	245.38	305.64	237.90	466.37	316.78
撮合成交值(十億越盾)	10,413.11	7,569.44	9,205.38	7,010.72	13,738.48	9,587.42
外資(十億越盾)	416.37	27.66	-172.46	-843.80	-627.32	-239.91
收盤 (HNX)	233.37	233.50	233.84	234.01	231.08	233.16
漲跌+/-	0.33	0.13	0.34	0.17	-2.93	-0.39
漲跌%	0.14%	0.06%	0.15%	0.07%	-1.25%	-0.17%
撮合股數(百萬股)	83.70	96.69	64.07	81.47	121.12	89.41
撮合成交值(十億越盾)	1,575.38	1,742.36	1,212.22	1,428.05	2,159.81	1,623.56
外資(十億越盾)	-5.08	6.37	-40.36	21.18	-21.81	-7.94



市場概況

上周越股呈現大波動。VN 指數於上周一及上周二維持走升。然其後盤勢上漲動能減弱且指數於上周五爆量重挫，使指數幾乎盡吐了全部漲幅。各類股走勢出現明顯分歧。雖然面臨獲利了結賣壓湧現壓力，但整周銀行及不動產類股表現仍相當搶眼，為 VN 指數上漲之主要推手。中小型藥品與 Viettel 族群也上揚。證券、鋼鐵與零售類股則呈現下跌。外資連續四周維持減碼且淨賣超值逐周擴增。

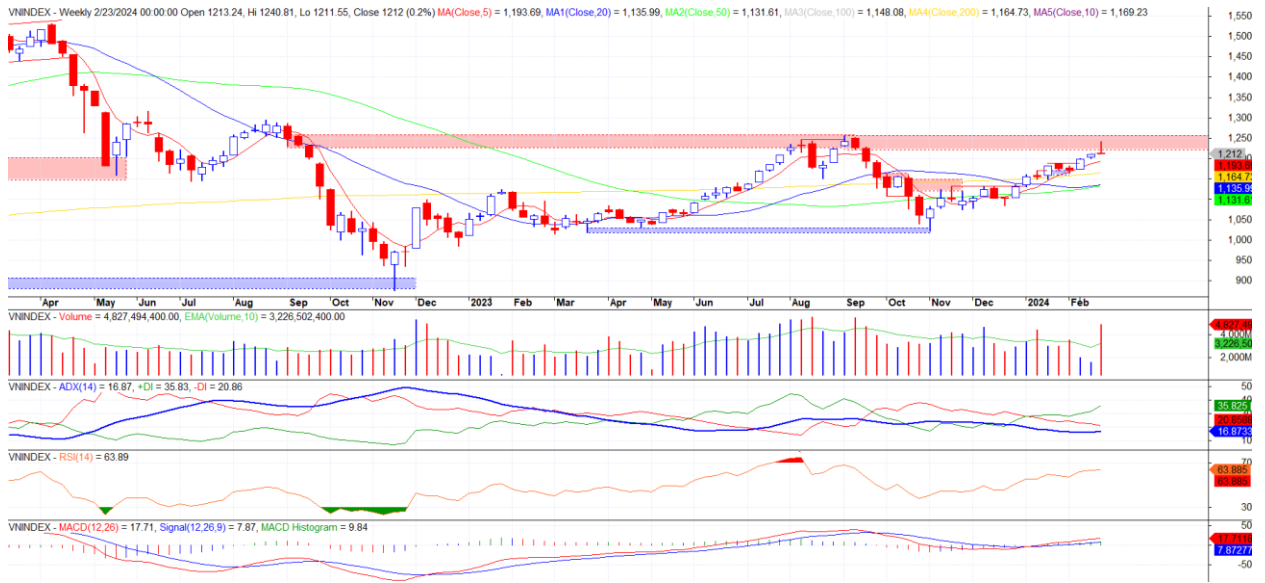
技術分析

上周初 VN 指數持續上揚。指數在突破 1,210-1,230 供給區後進一步上攻至 1,230-1,255 供給區。然指數在這區間附近的上漲動能呈現減弱且指數於上周五爆量重挫，這意味著盤勢在這區間面臨賣壓湧現壓力。目前日線圖訊號仍未確認指數已見頂。指數若重挫並跌破 1,210-1,212 點向上缺口，加以量能擴增高出平均水位，才能確認盤勢已見頂。不過，上周五指數在供給區出現爆量重挫，所以需要觀察盤勢是否見頂。由於指數收在缺口，我們預期本周上半周盤勢可能將小幅回升，其後可能將重挫。若盤勢確認見頂，從去年 12 月中旬至今所展開的中期上升走勢將告一段落，盤勢其後可能將陷入較大的修正。1,162-1,182 與 1,130-1,145 點需求區將為這次盤勢修正的關鍵區間。

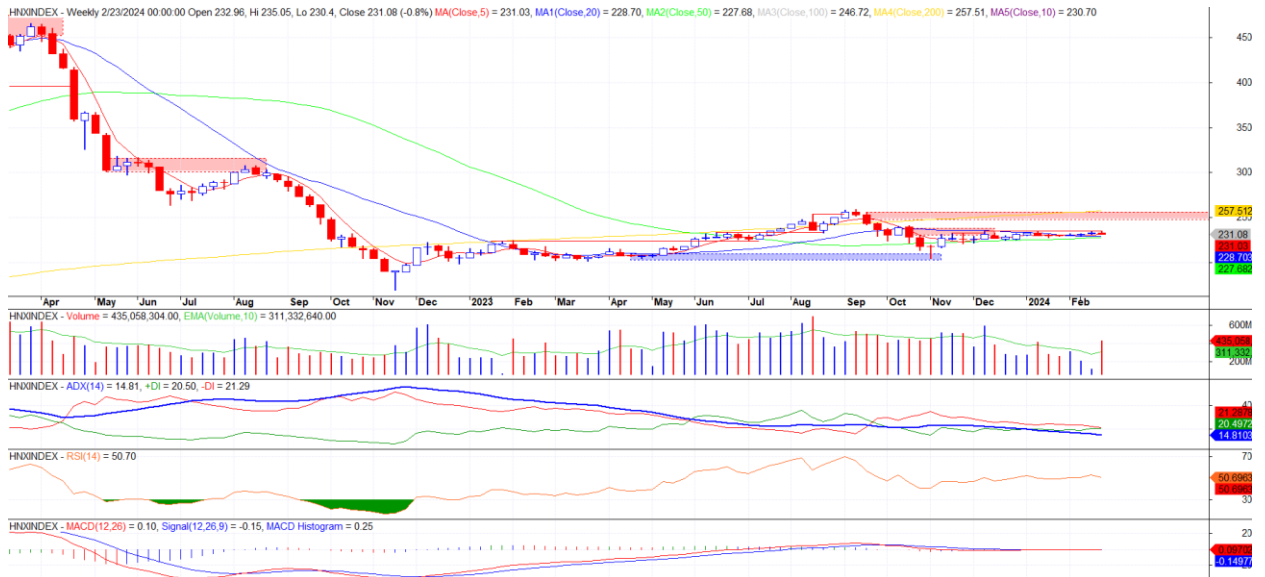
河內部分，上周 HNX 指數下跌，仍未能突破 235 點高點。上周五指數也爆量重挫 (K 線出現長上影線)，顯示盤勢面臨賣壓湧現壓力。目前指數仍守穩在 MA 均線之上 (230 點)。指數若跌破此支撐，將在 223-235 點區間游走。反之，指數若守穩在 230 點價位之上，仍有機會突破。

整體而言，盤勢在壓力區面臨賣壓湧現壓力，但技術訊號仍未確認盤已見頂，不過這是投資人需要注意之訊號。我們偏向盤勢將陷入整理之劇本。操作上建議投資人應觀望，應趁著盤勢回升調降投資部位至低比率。

VN-Index



HNX-Index



市場統計

前五名成交量

HOSE				HNX			
股票代碼	收盤價 (越盾)	漲跌 %	成交量 (股)	股票代碼	收盤價 (越盾)	漲跌 %	成交量 (股)
SHB	11,850	-0.42%	164,810,471	SHS	17,300	-3.35%	85,484,550
NVL	17,000	-3.95%	156,674,092	CEO	21,200	-2.30%	46,245,090
VND	22,050	-4.96%	154,142,727	PVS	36,000	-3.23%	29,726,354
VIX	17,500	-2.51%	153,913,303	MBS	26,200	-3.68%	23,817,366
HPG	28,400	-0.70%	145,039,193	HUT	18,600	-3.13%	20,818,704

前五名成交值

HOSE				HNX			
股票代碼	收盤價 (越盾)	漲跌 %	成交值 (十億越盾)	股票代碼	收盤價 (越盾)	漲跌 %	成交值 (十億越盾)
HPG	28,400	-0.70%	4,185.7	SHS	17,300	-3.35%	1,521.8
STB	30,650	-0.49%	3,916.9	PVS	36,000	-3.23%	1,104.9
SSI	34,150	-2.43%	3,764.2	CEO	21,200	-2.30%	1,003.4
VND	22,050	-4.96%	3,503.8	IDC	56,500	0.36%	719.8
MBB	23,900	-0.42%	3,135.9	MBS	26,200	-3.68%	638.7

影響指數統計

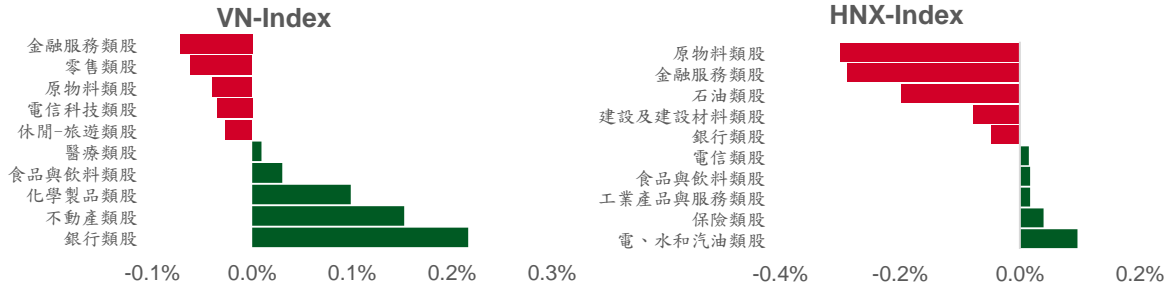
推升指數的前五名股

HOSE				HNX			
股票代碼	收盤價 (越盾)	漲跌 %	影響指數 %	股票代碼	收盤價 (VND)	漲跌 %	影響指數 %
BID	52,000	7.11%	0.41%	VNT	45,200	32.94%	0.06%
VRE	25,450	13.11%	0.14%	PVI	46,300	1.31%	0.05%
TCB	40,100	4.16%	0.12%	CDN	28,600	4.76%	0.04%
VIC	45,200	2.84%	0.10%	SEB	48,900	8.67%	0.04%
GVR	27,550	3.38%	0.07%	S99	10,800	12.50%	0.04%

拖累指數的前五名股

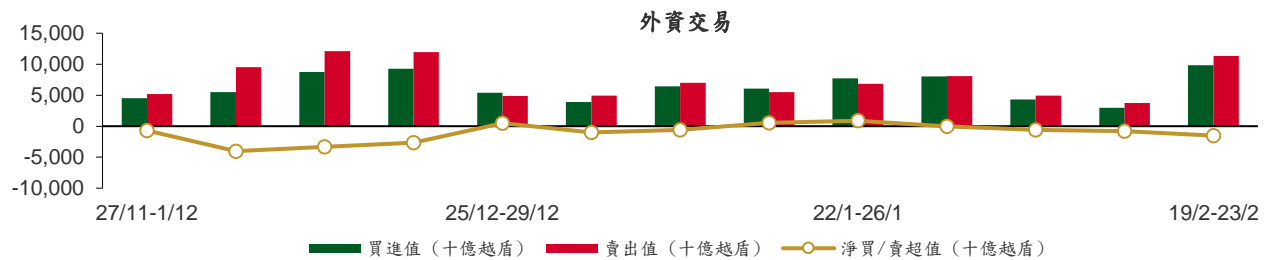
HOSE				HNX			
股票代碼	收盤價 (越盾)	漲跌 %	影響指數 %	股票代碼	收盤價 (越盾)	漲跌 %	影響指數 %
VCB	88,900	-0.78%	-0.08%	VIF	14,500	-14.71%	-0.29%
MWG	44,000	-4.97%	-0.07%	PVS	36,000	-3.23%	-0.19%
VPB	19,500	-1.76%	-0.05%	SHS	17,300	-3.35%	-0.16%
HDB	22,500	-3.43%	-0.05%	MBS	26,200	-3.68%	-0.15%
LPB	17,100	-4.74%	-0.04%	HUT	18,600	-3.13%	-0.11%

影響指數統計



外資交易行情 (股票)

證交所	買進成交量 (百萬股)	買進金額 (十億越盾)	賣出成交量 (百萬股)	賣出金額 (十億越盾)	淨買/賣成 交易 (百萬股)	淨買/賣超值 (十億越盾)
HOSE	374.52	9,507.66	416.16	10,971.07	(41.64)	(1,463.41)
HNX	13.42	323.65	16.00	363.34	(2.58)	(39.70)
總計	387.94	9,831.31	432.16	11,334.41	(44.22)	(1,503.10)



前五名淨買超

HOSE				HNX			
股票代碼	收盤價 (越盾)	淨買成交量 (股)	淨買超值 (十億越盾)	股票代碼	收盤價 (越盾)	淨買成交量 (股)	淨買超值 (十億越盾)
MSB	15,400	46,284,250	677.43	IDC	56,500	1,584,438	90.47
VHM	43,300	7,839,765	353.18	DTD	27,600	651,239	18.55
DGC	100,000	2,625,787	264.58	DHT	26,500	456,800	12.12
VIC	45,200	4,628,530	220.39	MBS	26,200	309,235	8.33
VRE	25,450	8,660,014	210.85	TNG	20,600	268,400	5.63

前五名淨賣超

HOSE				HNX			
股票代碼	收盤價 (越盾)	淨賣成交量 (股)	淨賣超值 (十億越盾)	股票代碼	收盤價 (越盾)	淨賣成交量 (股)	淨賣超值 (十億越盾)
MWG	44,000	(11,632,998)	(530.95)	PVS	36,000	(2,566,116)	(95.03)
VPB	19,500	(22,995,628)	(454.65)	SHS	17,300	(3,318,063)	(59.22)
GEX	21,850	(10,899,445)	(243.81)	VCS	60,800	(117,796)	(7.25)
HPG	28,400	(8,141,261)	(234.35)	INN	48,400	(120,020)	(5.91)
MSN	66,700	(2,554,828)	(173.99)	EID	21,400	(202,300)	(4.47)

分析師認證

這份報告由 Pham Quang Chuong - 富鑫證券股份公司的研究員製作。負責籌備本研究報告之全部或部份內容之研究分析師、策略分析師、研究人員以茲聲明，任何研究分析師、策略分析師、研究人員在於本研究報告所提出之觀點，皆精確反映出其對於該發行機構與證券之個人意見。各研究分析師、策略分析師、研究人員均保證，其報酬在過去與未來，絕對沒有任何一部分是直接或間接與研究分析師、策略分析師、研究人員在此研究報告中所呈現之特定推薦或觀點有關。

免責聲明

以上資訊乃基於相信為可靠之來源所彙編，惟本公司不負責其完整性與準確性。本日報並不作為買賣任何股票之推薦或邀約。富鑫證券與其相關子公司、管理人員與職員皆可能持有上述之任何證券。富鑫證券（或其任何相關子公司）隨時可能對上述之任何公司進行或承攬投資銀行業務或其他業務。本報告中包含的所有意見與估計，代表我們截至此日期所作之判斷，其後若有任何因素導致更動，本公司恕不另行通知。

富鑫證券股份公司

地址：21st Floor, Phu My Hung Building, 08 Hoang Van Thai St, Tan Phu Ward. District 7, HCM.

電話號碼：(84-28) 5 413 5479

傳真號碼：+84 28 5413 5473

胡志明市

富美興交易室

地址：Ground Floor CR2-08, 107 Ton Dat Tien Street, Tan Phu Ward, District 7, HCMC

電話號碼：(84-28) 5 413 5478

傳真號碼：+84 28 5413 5473

Tan Binh 分行

地址：Park Legend Building 251 Hoang Van Thu, Ward 2, Tan Binh District, HCMC

電話號碼：(84-28) 3 813 2401

傳真號碼：(84-28) 3 813 2415

第三郡分行

地址：Floor 4th & 5th, D&D Tower, 458 Nguyen Thi Minh Khai Street, District 3, HCMC

電話號碼：(84-28) 382 08068

傳真號碼：(84-28) 3820 8206

第一郡分行

地址：Floor 10th, 1003A, Ruby Building, 81-83-83B-85 Ham Nghi Street, Nguyen Thai Binh Ward, District 1.

電話號碼：(84-28) 3 535 6060

傳真號碼：(84-28) 3 535 2912

河內市

Ha Noi 分行

地址：Floor 5. Vinafor Building 127 Lo Duc St Hai Ba Trung District, Hanoi

電話號碼：(84-24) 3 933 4566

傳真號碼：(84-24) 3 933 4820

Thanh Xuan 分行

地址：Floor 5. UDIC Complex Building N04 Hoang Dao Thuy, Trung Hoa Ward, Cau Giay District, HaNoi.

電話號碼：(84-24) 6 250 9999

傳真號碼：(84-24) 6 250 6666

海防市

海防分行

地址：Floor 2. Eliteco Building 18 Tran Hung Dao Street, Hong Bang District, Hai Phong

電話號碼：(84-225) 384 1810

傳真號碼：(84-225) 384 1801