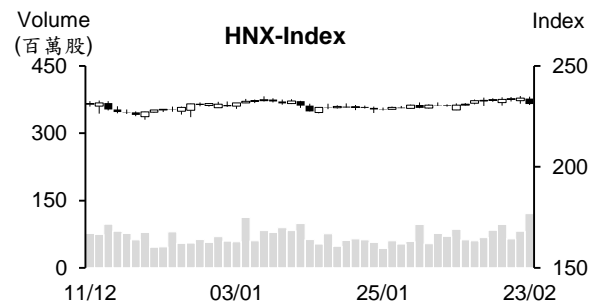
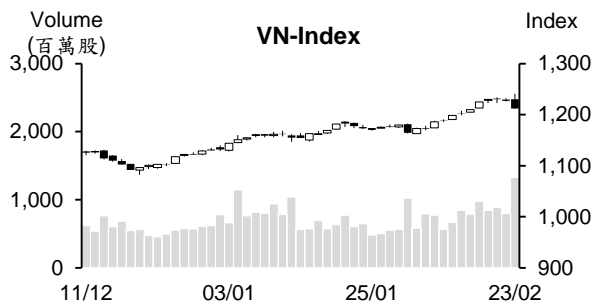


越股行情

23/02/2024	HOSE		VN30		HNX	
收盤價	1,212.00	-1.25%	1,223.09	-1.36%	231.08	-1.25%
成交股數(百萬股)	1,394.52	65.88%	497.61	96.26%	126.72	43.80%
撮合股數(百萬股)	1,327.90	66.97%	466.37	96.04%	121.12	48.67%
與最近 20 日之平均比較	748.26	77.46%	238.53	95.52%	70.81	71.06%
成交值(十億越盾)	31,997	78.17%	14,883	98.29%	2,275	43.28%
撮合成交值(十億越盾)	30,097	79.06%	13,738	95.96%	2,160	51.24%
與最近 20 日之平均比較	16,464	82.80%	6,848	100.63%	1,321	63.48%
上漲家數	98	18%	2	7%	59	25%
下跌家數	414	74%	27	90%	120	50%
持平家數	45	8%	1	3%	60	25%



市場概況

今日 VN 指數意圖上攻，但失敗。VN 指數以紅盤開出後，在受到銀行股，特別是 BID 大幅上漲之帶動下維持走升。午盤盤初，資金持續湧入銀行族群，然尚未同步擴增至其他類股。可惜，Vingroup 族群在午盤盤末重挫，加上大部分銀行股也由紅翻紅，以及多數類股呈現下跌，使指數出現急跌。大盤終場收在 1,212 點 (-1.25%)。量能同步擴增至 2023 年 9 月以來之最高。外資也持續減碼。

技術分析

VN 指數連續三個交易日下跌，量能大幅擴增，顯示盤勢在面臨獲利了結賣壓湧現壓力。今日指數出現大黑棒，使盤勢面臨可能回落至 1,200 點之壓力。然指數守穩在向上的 MA20 與 50 均線之上，以及動向指標 (ADX) 維持在 36，加上 +DI 在 -DI 之上，支持短線盤勢上升走勢受收到破壞，最近盤勢可能僅是出現修正而已，預期指數仍有機會向上測試 1,250 點 (2023 年 9 月高點) 或 1,300 點關卡；河內部分，HNX 指數今日雖回落至 MA5 之上，但仍守穩在 MA20 之上，顯示盤勢的恢復可望延續。若指數守穩在 230 點支撐 (MA20 和 50 所處區間) 之上，指數仍有機會向上測試 240 點 (2023 年 10 月高點)。整體而言，盤勢在出現技術性修正，操作上建議投資人應趁著盤勢震盪時調節投資部位。

建議股名單: BMI (獲利了結) – STB、VHC (減碼) – PC1 (停損)

(請參考第 2 頁)

當日調整股名單

次號	股票代碼	評等	評等日	現時價格	買入區間	持股表現	目標價	預期獲利	停損價	預期損失	備註
1	BMI	獲利了結	26/02/24	22.55	21.8	3.4%	23.7	8.7%	21	-3.7%	可能陷入整理。
2	STB	減碼	26/02/24	30.65	30.7	-0.2%	32	4.2%	29.6	-3.6%	技術指標偏弱。
3	VHC	減碼	20/02/24	64.6	65.0	-0.6%	69	6.2%	62.5	-3.8%	技術指標偏弱。
4	PC1	停損	26/02/24	27.7	29.3	-5.5%	32.7	11.6%	27.7	-5.5%	跌破停損點。

投資組合部位

次號	股票代碼	評等	評等日	現時價格	買入區間	持股表現	目標價	預期獲利	停損價	預期損失	備註
1	VNM	加碼	03/01/24	71	68.3	4.0%	75	9.8%	66.5	-2.6%	
2	OIL	加碼	08/01/24	10.0	10.2	-2.0%	11.6	13.7%	9.6	-6%	
3	POW	加碼	22/01/24	11.5	11.55	-0.4%	12.5	8.2%	11.1	-4%	
4	DHG	加碼	23/01/24	108.50	106.1	2.3%	122	15.0%	100	-6%	
5	DBC	續抱	20/02/24	28.50	26.3	8.4%	32	21.7%	24.8	-6%	
6	PVB	加碼	24/01/24	20.70	20.8	-0.5%	23.2	12%	19.8	-5%	
7	PVT	加碼	25/01/24	26.1	26.75	-2.4%	30.1	13%	25.7	-4%	
8	HPG	加碼	29/01/24	28.4	28.35	0.2%	31.1	10%	27	-5%	
9	CTR	續抱	07/02/24	98.2	91.9	6.9%	105	14%	88	-4%	
10	PDR	加碼	31/01/24	28	28.45	-1.6%	32	12%	26.8	-6%	
11	LSS	加碼	06/02/24	12	11.65	3.0%	13.8	18%	11.1	-5%	
12	GAS	加碼	07/02/24	76.4	75.7	0.9%	79.8	5%	74.2	-2%	
13	RAL	加碼	15/02/24	123.5	118.7	4.0%	133	12%	112	-6%	
14	PVD	加碼	20/02/24	28.35	28.75	-1.4%	31.8	11%	27.8	-3%	
15	TIP	加碼	21/02/24	26.6	25.25	5.3%	28.1	11%	24.4	-3%	
16	VPB	加碼	22/02/24	19.5	19.75	-1.3%	21.6	9%	19.2	-3%	
17	DBD	加碼	23/02/24	53.9	54	-0.2%	58	7%	52	-4%	

2 月底較多家銀行同步調降存款利率

MBBank 及 Techcombank 等多家商業銀行調整存款利率。越南軍隊股份銀行 (MBBank, HoSE: MBB) 將存款利率調降 0.1-0.3%。對於個人客戶，1 個月、2 個月、3 個月、4 個月及 5 個月的年存款利率分別為 2.3%、2.5%、2.6%、2.9% 及 3%。6 至 8 個月、9 至 10 個月、11 個月、12 至 15 個月及 18 個月的年存款利率分別為 3.6%、3.8%、3.9%、4.6% 及 4.8%。MBB 的最高年存款利率為 5.7% (採用於期限為 24 個月至 60 個月)。

東南亞商業股份銀行 (SeABank) 也將存款利率調降 0.2-0.5%。1 至 2 個月、3 至 5 個月、6 個月、7 個月、8 個月、9 個月、10 個月、11 個月、12 個月及 15 至 36 個月的年存款利率分別為 2.9%、3.1%、3.5%、3.6%、3.65%、3.7%、3.75%、3.8%、4.05% 及 5.4%。

Techcombank 已於 2024 年 2 月 21 日持續調整存款利率。1 至 2 個月及 3 至 5 個月的年存款利率分別為 2.45% 及 2.85%。6 至 36 個月期的利率維持不變。

黑市匯率持續上漲

據 2 月 23 日越南國家銀行 (SBV) 之公佈，中心匯率為 1 美元 23,996 越盾，較 22 日上漲 15 越盾。從今年初至今，中心匯率已上漲 36 越盾左右。

銀行匯率持續上漲。目前 Vietcombank 的匯率為 24,420-24,760 越盾、Eximbank 的匯率為 24,460-24,770 越盾 (較 22 日及過去兩天分別上漲 10 越盾及 80 越盾)。自今年初至今，商業銀行的匯率已上漲 1 美元 270 越盾左右 (相當於上漲約 1.09%)，為較高之漲幅。

值得注意的是，不僅銀行，黑市的匯率也大幅上漲。胡志明市的一些外匯兌換據點的匯率也上漲 30 越盾至 25,250-25,320 越盾。最近一周，黑市匯率已上漲 300 越盾左右。從今年初至今，匯率已上漲 620 越盾 (相當於 2.5% 的漲幅)。

汽油及油品價格同步下跌 300-400 越盾

據 2 月 22 日下午 3 時財政部與工商部發佈之燃料價格調整通知，E5RON92 及 RON95-II 汽油價格分別調降 356 越盾及 320 越盾至低於每公升 22,475 越盾及 23,599 越盾。柴油 0.05S 價格下跌 320 越盾至每公升 20,910 越南盾。另外，0.05S 柴油及煤油價格亦分別下跌 451 越盾及 300 越盾至每公升 20,910 越盾及 20,921 越盾。180CST 3.5S 重油價格則上漲 23 越盾至每公斤 15,929 越盾。

資料來源：Cafef、Vietstock

自 2 月 23 日 Sacombank 調升存款利率

據西貢商信商業股份銀行-Sacombank (HoSE: STB) 之最近存款利率表顯示，1 至低於 2 個月及 2 至低於 3 個月的年存款利率均分別上漲 0.2%至 2.4%及 2.5%；3 至低於 4 個月及 4 個月的年存款利率均調升 0.1%至 2.7% 及 3%；5 個月的年存款利率上漲 0.4%至 3.4%；6 個月的存款利率維持在 3.7%。8 個月、9 個月、12 個月、18 個月及 24 個月的年存款利率也分別維持在 4%、4.8%、5.4%及 5.5%。目前 STB 的最高年存款利率為 6% (採用於櫃台之存款，期限為 36 個月)。STB 為調升存款利率之少數銀行。

1 月 Vinh Hoan 公司營收較去年同期增長 2 倍

受到美國等主要出口市場復甦之支持，今年 1 月 Vinh Hoan 股份公司 (HoSE: VHC) 營收增長 2 倍至 9,210 億越盾，為過去八個月以來之最高。

除了附加價值的產品營收縮減 36%至 80 億越盾之外，大部分主要產品的營收均成長。其中，鯰魚的外銷額達 4,480 億越盾，較去年同期擴增 64%。

1 月 VHC 對主要市場的出口均同步成長。其中，對美國的出口值增長 59%至 1,850 億越盾，對中國的出口也大幅成長 259%至 1,170 億越盾，對歐洲的出口值同步成長 33%至 1,540 億越盾。另外，國內的營收成長 137%至 3,250 億越盾。

今年 1 月 TNG 稅後盈餘成長近 3 倍

據 TNG 投資與貿易股份公司 (HNX: TNG) 1 月份的財報數據顯示，營收淨額較去年同期成長 32%至 5,240 億越盾，為過去五年以來之最高。然成本上升幅度高出營收的成長，使毛利率縮減 0.4%至 12.6%。

另外，財務營收增長 27%至 70 億多越盾，但無法彌補 180 億越盾的財務費用，加上銷售及行政管理費用分別上升 39%及 9%至 70 億越盾及 290 億越盾。總計，1 月 TNG 稅後盈餘較去年同期大幅成長 168%至 150 億越盾。然這是公司過去七個月以來之最低獲利。

資料來源：Cafef、Vietstock

市場統計

撮合統計

推升指數的前五名股票

HOSE				HNX			
股票代碼	收盤價 (越盾)	漲跌 %	影響指數 %	股票代碼	收盤價 (VND)	漲跌 %	影響指數 %
BID	52,000	4.52%	0.26%	DTK	11,200	1.82%	0.05%
FRT	130,900	3.48%	0.01%	HTP	13,400	7.20%	0.03%
BMP	115,500	5.00%	0.01%	S99	10,800	8.00%	0.02%
TMS	52,500	3.96%	0.01%	IVS	11,400	9.62%	0.02%
EVF	18,200	4.00%	0.01%	VNT	45,200	9.98%	0.02%

拖累指數的前五名股票

HOSE				HNX			
股票代碼	收盤價 (越盾)	漲跌 %	影響指數 %	股票代碼	收盤價 (越盾)	漲跌 %	影響指數 %
VIC	45,200	-5.04%	-0.19%	VIF	14,500	-9.38%	-0.17%
VHM	43,300	-3.35%	-0.13%	PVS	36,000	-2.70%	-0.16%
GAS	76,400	-1.93%	-0.07%	IDC	56,500	-2.25%	-0.14%
VCB	88,900	-0.67%	-0.07%	SHS	17,300	-2.26%	-0.11%
CTG	35,200	-1.40%	-0.05%	VCS	60,800	-2.88%	-0.10%

前五名成交量

HOSE				HNX			
股票代碼	收盤價 (越盾)	漲跌 %	成交量 (股)	股票代碼	收盤價 (越盾)	漲跌 %	成交量 (千股)
SHB	11,850	-2.07%	50,675,265	SHS	17,300	-2.26%	25,805,239
MBB	23,900	-0.21%	49,087,227	CEO	21,200	-1.40%	10,830,509
TPB	19,100	-2.30%	43,609,529	PVS	36,000	-2.70%	8,056,844
VPB	19,500	-1.02%	42,137,667	HUT	18,600	-2.11%	6,273,755
NVL	17,000	-0.58%	37,293,489	MBS	26,200	-1.13%	6,082,657

前五名成交值

HOSE				HNX			
股票代碼	收盤價 (越盾)	漲跌 %	成交值 (十億越盾)	股票代碼	收盤價 (越盾)	漲跌 %	成交值 (十億越盾)
MBB	23,900	-0.21%	1,193.4	SHS	17,300	-2.26%	452.0
STB	30,650	-1.29%	1,045.7	PVS	36,000	-2.70%	295.0
CTG	35,200	-1.40%	933.5	CEO	21,200	-1.40%	230.8
TPB	19,100	-2.30%	858.9	IDC	56,500	-2.25%	202.6
VPB	19,500	-1.02%	837.5	MBS	26,200	-1.13%	161.6

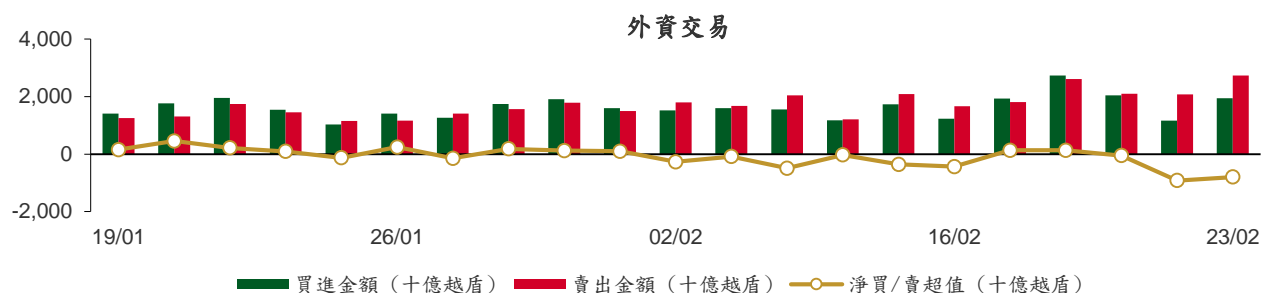
議價交易

前五名股

HOSE			HNX		
股票代碼	成交量 (股)	成交值 (十億越盾)	股票代碼	成交量 (股)	成交值 (十億越盾)
TCB	8,986,200	348.44	HUT	3,868,000	73.49
VIC	6,335,000	301.25	GKM	823,500	27.30
EIB	14,916,100	278.96	HJS	239,000	8.56
MBB	6,344,430	156.35	MST	650,000	5.07
FPT	1,054,540	118.00	NTH	18,500	0.88

外資交易行情 (股票)

證交所	買進成交量 (百萬股)	買進金額 (十億越盾)	賣出成交量 (百萬股)	賣出金額 (十億越盾)	淨買/賣成 交易 (百萬股)	淨買/賣超值 (十億越盾)
HOSE	73.69	1,855.77	106.26	2,630.68	(32.57)	(774.91)
HNX	2.89	86.28	4.58	108.09	(1.69)	(21.81)
總計	76.58	1,942.05	110.84	2,738.78	(34.26)	(796.73)



前五名買進

HOSE				HNX			
股票代碼	收盤價 (越盾)	成交量 (股)	成交值 (十億越盾)	股票代碼	收盤價 (越盾)	成交量 (股)	成交值 (十億越盾)
DGC	100,000	1,272,300	129.77	IDC	56,500	865,063	49.36
FPT	103,900	1,054,500	118.00	MBS	26,200	484,400	12.87
EVF	18,200	5,376,400	97.98	SHS	17,300	386,301	6.80
VRE	25,450	3,207,900	83.60	NBC	12,800	223,000	2.83
MBB	23,900	3,000,000	76.80	DTD	27,600	98,000	2.72

前五名賣出

HOSE				HNX			
股票代碼	收盤價 (越盾)	成交量 (股)	成交值 (十億越盾)	股票代碼	收盤價 (越盾)	成交量 (股)	成交值 (十億越盾)
VPB	19,500	12,044,158	239.55	PVS	36,000	1,189,400	43.76
MWG	44,000	5,147,800	229.56	SHS	17,300	1,454,725	25.67
VIX	17,500	8,000,700	143.46	CEO	21,200	576,000	12.35
FPT	103,900	1,054,540	118.00	HUT	18,600	393,186	7.45
TPB	19,100	5,659,500	112.20	MBS	26,200	129,600	3.43

前五名淨買超

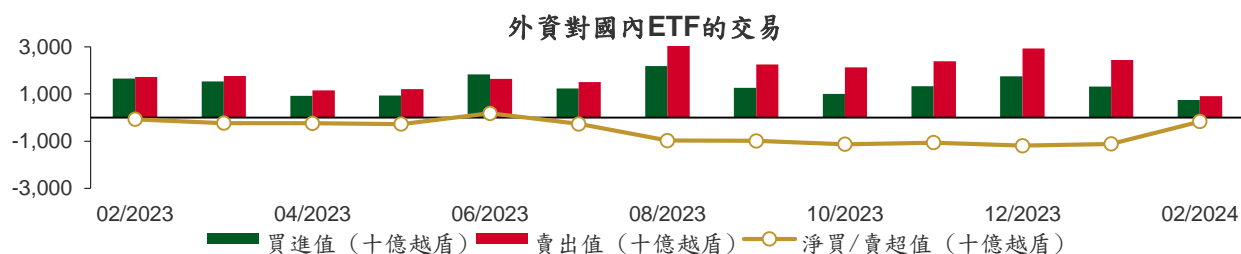
HOSE				HNX			
股票代碼	收盤價 (越盾)	淨買成交量 (股)	淨買超值 (十億越盾)	股票代碼	收盤價 (越盾)	淨買成交量 (股)	淨買超值 (十億越盾)
DGC	100,000	1,172,400	119.57	IDC	56,500	814,663	46.47
EVF	18,200	5,232,600	95.43	MBS	26,200	354,800	9.43
VRE	25,450	1,907,300	49.53	NBC	12,800	222,800	2.83
VNM	71,000	508,897	36.78	TIG	12,000	107,930	1.34
PAN	23,200	1,369,400	32.68	LAS	18,400	54,900	1.01

前五名淨賣超

HOSE				HNX			
股票代碼	收盤價 (越盾)	淨賣成交量 (股)	淨賣超值 (十億越盾)	股票代碼	收盤價 (越盾)	淨賣成交量 (股)	淨賣超值 (十億越盾)
VPB	19,500	(9,835,858)	(195.60)	PVS	36,000	(1,170,800)	(43.08)
MWG	44,000	(4,110,700)	(183.55)	SHS	17,300	(1,068,424)	(18.87)
VIX	17,500	(7,911,400)	(141.87)	CEO	21,200	(568,300)	(12.18)
TPB	19,100	(3,952,800)	(78.82)	HUT	18,600	(306,186)	(5.81)
MSN	66,700	(1,125,620)	(76.31)	EID	21,400	(72,400)	(1.57)

ETF 交易

價格統計					外資交易			
ETF 代碼	收盤價 (越盾)	漲跌 (%)	成交量 (股)	成交值 (十億越盾)	ETF 代碼	買進金額 (十億越盾)	賣出金額 (十億越盾)	淨超值 (十億越盾)
E1VFN30	21,170	-1.2%	3,683,571	78.95	E1VFN30	70.34	72.51	(2.17)
FUEMAV30	14,530	-1.4%	31,100	0.46	FUEMAV30	0.45	0.14	0.31
FUESSV30	15,000	-2.0%	44,600	0.68	FUESSV30	0.55	0.12	0.43
FUESSV50	17,600	0.0%	22,314	0.39	FUESSV50	0.00	0.03	(0.03)
FUESSVFL	20,250	-1.0%	1,207,762	24.83	FUESSVFL	4.20	23.02	(18.83)
FUEVFVND	28,000	-2.1%	3,108,821	88.97	FUEVFVND	64.46	83.47	(19.02)
FUEVN100	16,330	-1.2%	127,299	2.11	FUEVN100	1.18	0.66	0.53
FUEIP100	7,820	1.4%	1,100	0.01	FUEIP100	0.00	0.00	0.00
FUEKIV30	8,100	-1.1%	33,600	0.28	FUEKIV30	0.26	0.27	(0.01)
FUEDCMID	11,080	-1.9%	92,928	1.05	FUEDCMID	0.92	0.07	0.85
FUEKIVFS	11,840	-0.3%	5,000	0.06	FUEKIVFS	0.00	0.06	(0.05)
FUEMAVND	11,950	-0.4%	100	0.00	FUEMAVND	0.00	0.00	(0.00)
FUEFCV50	12,000	-3.6%	3,804	0.05	FUEFCV50	0.00	0.00	0.00
FUEBFVND	12,510	0.0%	0	0.00	FUEBFVND	0.00	0.00	0.00
總計			8,361,999	197.83	總計	142.35	180.35	(37.99)



權證資訊

權證代碼 (*)	收盤價 (越盾)	漲跌 (%)	成交量	到期的 天數	標的股票 之價格 (越盾)	權證理 論價格 (越盾) (**)	與收盤價 的差異 (越盾)	履約價格 (越盾)	行使比 例 n:1	最後交易日
CACB2304	2,380	5.8%	3,410	213	27,300	1,687	(693)	23,000	3.0	23/09/2024
CACB2305	1,050	-1.9%	34,280	227	27,300	728	(322)	24,000	6.0	07/10/2024
CACB2306	2,260	-3.0%	291,190	146	27,300	1,885	(375)	22,000	3.0	18/07/2024
CACB2307	900	1.1%	23,740	178	27,300	571	(329)	25,000	6.0	19/08/2024
CACB2401	2,300	0.0%	3,280	115	27,300	1,528	(772)	25,000	2.0	17/06/2024
CFPT2305	3,730	-2.9%	5,750	52	103,900	3,729	(1)	67,210	9.9	15/04/2024
CFPT2309	3,480	4.8%	5,960	69	103,900	3,064	(416)	80,060	7.9	02/05/2024
CFPT2310	3,450	4.9%	131,300	160	103,900	2,617	(833)	84,510	7.9	01/08/2024
CFPT2311	1,600	-4.8%	83,340	20	103,900	1,521	(79)	88,960	9.9	14/03/2024
CFPT2313	1,570	-4.9%	9,470	166	103,900	884	(686)	100,000	10.0	07/08/2024
CFPT2314	2,200	-4.4%	71,980	319	103,900	1,161	(1,039)	100,000	10.0	07/01/2025
CFPT2315	3,580	0.0%	430	59	103,900	3,026	(554)	80,000	8.0	22/04/2024
CFPT2316	2,640	-2.9%	68,050	146	103,900	2,287	(353)	82,000	10.0	18/07/2024
CFPT2317	1,340	-3.6%	4,210	270	103,900	683	(657)	101,000	15.0	19/11/2024
CFPT2318	1,910	-4.0%	870	139	103,900	1,109	(801)	99,000	8.0	11/07/2024
CHDB2304	1,350	-6.9%	13,770	27	22,500	1,215	(135)	18,280	3.5	21/03/2024
CHDB2306	1,520	-4.4%	3,100	122	22,500	1,020	(500)	19,340	3.5	24/06/2024
CHPG2309	1,700	-2.9%	91,710	89	28,400	1,700	0	24,000	3.0	22/05/2024
CHPG2313	1,290	-2.3%	94,720	5	28,400	1,270	(20)	23,330	4.0	28/02/2024
CHPG2314	3,650	0.0%	13,400	4	28,400	3,478	(172)	21,450	2.0	27/02/2024
CHPG2315	1,410	-8.4%	360	118	28,400	755	(655)	27,780	4.0	20/06/2024
CHPG2316	1,160	-3.3%	21,280	209	28,400	858	(302)	28,890	4.0	19/09/2024
CHPG2318	380	2.7%	18,380	28	28,400	242	(138)	29,220	4.0	22/03/2024
CHPG2319	710	-4.1%	10,980	122	28,400	515	(195)	30,110	4.0	24/06/2024
CHPG2321	1,620	-1.2%	29,690	52	28,400	1,446	(174)	24,500	3.0	15/04/2024
CHPG2322	1,630	-1.8%	26,380	143	28,400	1,168	(462)	30,000	2.0	15/07/2024
CHPG2326	670	-2.9%	372,310	69	28,400	633	(37)	27,500	4.0	02/05/2024
CHPG2328	1,120	-5.1%	1,300	69	28,400	1,013	(107)	28,500	2.0	02/05/2024
CHPG2329	1,640	-6.3%	4,330	160	28,400	1,458	(182)	29,000	2.0	01/08/2024
CHPG2330	140	-65.9%	28,880	20	28,400	99	(41)	31,000	3.0	14/03/2024
CHPG2331	770	-2.5%	162,510	227	28,400	665	(105)	28,000	6.0	07/10/2024
CHPG2332	800	-2.4%	67,490	258	28,400	670	(130)	28,500	6.0	07/11/2024
CHPG2333	810	-1.2%	31,320	286	28,400	672	(138)	29,000	6.0	05/12/2024
CHPG2334	630	-1.6%	98,950	319	28,400	510	(120)	29,500	8.0	07/01/2025
CHPG2336	830	-6.7%	15,000	69	28,400	553	(277)	28,110	4.0	02/05/2024
CHPG2337	1,080	0.0%	0	131	28,400	583	(497)	29,670	4.0	03/07/2024
CHPG2338	1,340	0.0%	0	223	28,400	777	(563)	30,000	4.0	03/10/2024
CHPG2339	3,940	0.0%	0	314	28,400	1,881	(2,059)	30,220	2.0	02/01/2025
CHPG2340	2,050	0.0%	0	59	28,400	1,341	(709)	25,000	3.0	22/04/2024
CHPG2341	1,520	-4.4%	47,690	146	28,400	1,184	(336)	30,000	2.0	18/07/2024
CHPG2342	850	-2.3%	55,630	270	28,400	651	(199)	24,000	10.0	19/11/2024
CHPG2343	1,120	-0.9%	580	110	28,400	939	(181)	28,000	3.0	12/06/2024
CHPG2401	1,000	-16.0%	350	115	28,400	559	(441)	31,000	3.0	17/06/2024
CMBB2306	4,330	2.1%	17,410	89	23,900	4,139	(191)	16,970	1.7	22/05/2024
CMBB2309	1,370	0.0%	161,600	69	23,900	1,257	(113)	19,000	4.0	02/05/2024
CMBB2311	2,680	-2.6%	32,910	69	23,900	2,513	(167)	19,000	2.0	02/05/2024
CMBB2312	3,040	5.9%	730	160	23,900	2,454	(586)	19,500	2.0	01/08/2024
CMBB2313	1,540	0.7%	58,660	20	23,900	1,475	(65)	21,000	2.0	14/03/2024
CMBB2314	1,370	0.7%	43,540	166	23,900	1,132	(238)	20,000	4.0	07/08/2024
CMBB2315	1,730	2.4%	76,290	319	23,900	1,289	(441)	20,000	4.0	07/01/2025
CMBB2316	920	-2.1%	73,040	69	23,900	599	(321)	18,000	10.0	02/05/2024
CMBB2317	1,130	0.0%	4,940	178	23,900	916	(214)	20,000	5.0	19/08/2024

本日報由富鑫證券股份有限公司研究部發佈，以上所有資訊乃源自可靠之消息來源，但由於證券市場瞬息萬變且受許多不可預測之因素影響，投資人應審慎投資、自負風險。

CMBB2318	1,730	-0.6%	133,140	209	23,900	1,587	(143)	18,000	4.0	19/09/2024
CMBB2401	2,650	0.8%	1,270	115	23,900	2,150	(500)	20,000	2.0	17/06/2024
CMSN2302	1,200	-8.4%	45,150	89	66,700	899	(301)	66,000	6.0	22/05/2024
CMSN2305	10	-96.0%	58,810	5	66,700	0	(10)	76,790	10.0	28/02/2024
CMSN2307	380	-19.2%	46,810	122	66,700	136	(244)	83,000	10.0	24/06/2024
CMSN2311	430	-12.2%	20,650	160	66,700	157	(273)	88,500	8.0	01/08/2024
CMSN2313	680	-8.1%	3,190	227	66,700	371	(309)	80,000	10.0	07/10/2024
CMSN2315	200	-46.0%	68,970	69	66,700	60	(140)	82,000	10.0	02/05/2024
CMSN2316	800	-2.4%	360	223	66,700	282	(518)	83,980	10.0	03/10/2024
CMSN2317	1,490	-6.3%	430	314	66,700	449	(1,041)	86,870	8.0	02/01/2025
CMWG2305	2,570	-12.6%	105,980	89	44,000	2,283	(287)	35,660	4.0	22/05/2024
CMWG2309	300	-37.5%	35,370	69	44,000	115	(185)	54,000	5.0	02/05/2024
CMWG2310	610	-16.4%	188,910	160	44,000	345	(265)	54,500	5.0	01/08/2024
CMWG2312	370	-51.3%	7,940	60	44,000	97	(273)	56,000	3.0	23/04/2024
CMWG2313	720	-12.2%	278,490	166	44,000	476	(244)	50,000	6.0	07/08/2024
CMWG2314	650	-9.7%	54,210	319	44,000	424	(226)	52,000	10.0	07/01/2025
CMWG2315	230	-17.9%	7,660	69	44,000	74	(156)	48,890	20.0	02/05/2024
CMWG2316	670	-4.3%	229,590	180	44,000	614	(56)	48,000	6.0	21/08/2024
CMWG2317	480	-17.2%	7,350	59	44,000	170	(310)	50,000	6.0	22/04/2024
CMWG2318	1,450	-10.5%	89,880	146	44,000	952	(498)	42,000	6.0	18/07/2024
CNVL2303	500	-10.7%	1,860	27	17,000	255	(245)	17,330	4.0	21/03/2024
CNVL2305	1,150	0.0%	2,430	122	17,000	617	(533)	17,000	4.0	24/06/2024
CPDR2303	2,080	-11.9%	69,590	27	28,000	2,043	(37)	19,890	4.0	21/03/2024
CPDR2305	2,430	-6.9%	31,750	122	28,000	2,165	(265)	20,220	4.0	24/06/2024
CPOW2304	10	-95.2%	78,210	27	11,500	0	(10)	16,330	2.0	21/03/2024
CPOW2306	210	-32.3%	10	122	11,500	21	(189)	16,000	2.0	24/06/2024
CPOW2308	160	-20.0%	42,080	52	11,500	74	(86)	12,000	5.0	15/04/2024
CPOW2309	130	-53.6%	68,700	82	11,500	30	(100)	14,500	2.0	15/05/2024
CPOW2313	670	-9.5%	26,530	131	11,500	213	(457)	12,890	2.0	03/07/2024
CPOW2314	950	-6.9%	29,320	223	11,500	318	(632)	13,110	2.0	03/10/2024
CPOW2315	1,250	-10.1%	100	314	11,500	383	(867)	13,460	2.0	02/01/2025
CSHB2302	820	-9.9%	37,360	69	11,850	349	(471)	12,000	2.0	02/05/2024
CSHB2303	1,130	-2.6%	10,100	130	11,850	422	(708)	12,350	2.0	02/07/2024
CSHB2304	460	-8.0%	141,630	131	11,850	230	(230)	11,670	5.0	03/07/2024
CSHB2305	540	-6.9%	106,790	223	11,850	221	(319)	12,560	5.0	03/10/2024
CSHB2306	1,820	0.0%	0	314	11,850	648	(1,172)	12,780	2.0	02/01/2025
CSTB2306	1,460	-2.7%	235,270	89	30,650	1,441	(19)	30,000	2.0	22/05/2024
CSTB2310	150	-54.6%	264,420	5	30,650	164	14	30,330	5.0	28/02/2024
CSTB2312	570	-8.1%	80	118	30,650	382	(188)	33,330	5.0	20/06/2024
CSTB2313	730	-2.7%	320	209	30,650	443	(287)	35,560	5.0	19/09/2024
CSTB2315	120	-58.6%	27,440	28	30,650	66	(54)	34,330	5.0	22/03/2024
CSTB2316	400	-9.1%	6,930	122	30,650	232	(168)	36,330	5.0	24/06/2024
CSTB2318	620	-7.5%	25,060	82	30,650	471	(149)	32,000	4.0	15/05/2024
CSTB2319	580	-1.7%	99,960	52	30,650	472	(108)	27,000	9.0	15/04/2024
CSTB2322	710	-9.0%	421,910	69	30,650	644	(66)	30,000	4.0	02/05/2024
CSTB2324	690	-8.0%	5,320	69	30,650	524	(166)	31,000	4.0	02/05/2024
CSTB2325	1,060	-7.8%	59,110	160	30,650	772	(288)	31,500	4.0	01/08/2024
CSTB2326	1,240	4.2%	3,010	60	30,650	595	(645)	33,000	2.0	23/04/2024
CSTB2327	600	-3.2%	54,790	166	30,650	492	(108)	32,000	6.0	07/08/2024
CSTB2328	620	-3.1%	21,570	319	30,650	499	(121)	33,000	8.0	07/01/2025
CSTB2330	400	-16.7%	84,480	69	30,650	262	(138)	34,000	4.0	02/05/2024
CSTB2331	510	-8.9%	69,310	131	30,650	314	(196)	35,000	5.0	03/07/2024
CSTB2332	740	-9.8%	50,010	223	30,650	451	(289)	35,890	5.0	03/10/2024
CSTB2333	3,270	0.0%	0	314	30,650	1,480	(1,790)	36,110	2.0	02/01/2025
CSTB2334	2,260	-6.2%	34,250	180	30,650	1,879	(381)	27,000	3.0	21/08/2024
CSTB2335	1,400	0.0%	0	59	30,650	641	(759)	31,000	3.0	22/04/2024
CSTB2336	570	-5.0%	3,990	84	30,650	466	(104)	31,000	5.0	17/05/2024
CSTB2337	1,240	-2.4%	105,730	270	30,650	912	(328)	27,000	7.0	19/11/2024
CSTB2338	1,500	-6.3%	70,350	110	30,650	1,234	(266)	29,000	3.0	12/06/2024

CSTB2401	1,230	0.0%	0	115	30,650	921	(309)	31,000	3.0	17/06/2024
CTCB2302	4,030	-9.0%	67,750	89	40,100	4,425	395	27,000	3.0	22/05/2024
CTCB2306	2,500	13.6%	2,570	69	40,100	2,102	(398)	32,000	4.0	02/05/2024
CTCB2307	2,370	0.9%	112,280	160	40,100	1,896	(474)	34,000	4.0	01/08/2024
CTCB2308	1,150	4.6%	43,140	20	40,100	1,147	(3)	37,000	3.0	14/03/2024
CTCB2309	3,450	14.2%	40	213	40,100	2,467	(983)	35,000	3.0	23/09/2024
CTCB2310	1,210	6.1%	98,640	227	40,100	941	(269)	35,000	8.0	07/10/2024
CTCB2311	3,850	29.2%	10	59	40,100	2,780	(1,070)	32,000	3.0	22/04/2024
CTCB2312	3,340	8.8%	1,700	139	40,100	2,821	(519)	32,600	3.0	11/07/2024
CTCB2401	5,000	37.0%	530	115	40,100	3,567	(1,433)	34,000	2.0	17/06/2024
CTPB2304	640	-8.6%	110,040	69	19,100	314	(326)	18,890	4.0	02/05/2024
CTPB2305	850	-6.6%	46,540	131	19,100	374	(476)	19,330	4.0	03/07/2024
CTPB2306	2,240	-5.1%	1,130	223	19,100	884	(1,356)	19,890	2.0	03/10/2024
CTPB2401	1,270	-5.2%	54,040	115	19,100	901	(369)	18,500	2.0	17/06/2024
CVHM2302	720	-4.0%	72,230	89	43,300	317	(403)	50,000	4.0	22/05/2024
CVHM2305	20	-90.0%	61,890	5	43,300	0	(20)	57,780	8.0	28/02/2024
CVHM2307	200	11.1%	2,590	122	43,300	35	(165)	62,670	8.0	24/06/2024
CVHM2311	350	-18.6%	76,850	160	43,300	135	(215)	60,500	5.0	01/08/2024
CVHM2312	230	-47.7%	7,630	69	43,300	53	(177)	56,000	5.0	02/05/2024
CVHM2313	520	-13.3%	117,300	227	43,300	320	(200)	50,000	10.0	07/10/2024
CVHM2315	300	-21.1%	121,720	69	43,300	98	(202)	50,890	8.0	02/05/2024
CVHM2316	520	-17.5%	54,290	131	43,300	205	(315)	51,230	8.0	03/07/2024
CVHM2317	840	-10.6%	5,000	223	43,300	319	(521)	52,350	8.0	03/10/2024
CVHM2318	1,610	-10.1%	8,340	314	43,300	657	(953)	53,460	5.0	02/01/2025
CVHM2319	750	0.0%	0	59	43,300	98	(652)	52,000	5.0	22/04/2024
CVHM2401	1,250	-18.8%	170,800	115	43,300	1,026	(224)	43,000	4.0	17/06/2024
CVIB2302	2,340	-8.2%	16,950	89	22,000	2,338	(2)	18,610	1.6	22/05/2024
CVIB2304	1,230	5.1%	2,580	166	22,000	905	(325)	19,440	3.9	07/08/2024
CVIB2305	750	-3.9%	7,610	319	22,000	549	(201)	21,380	5.8	07/01/2025
CVIB2306	3,410	0.3%	10,100	180	22,000	3,091	(319)	16,520	1.9	21/08/2024
CVIB2307	1,210	-5.5%	38,270	178	22,000	763	(447)	20,410	3.9	19/08/2024
CVIB2401	2,000	0.0%	0	115	22,000	1,359	(641)	20,410	1.9	17/06/2024
CVIC2304	60	-76.9%	22,490	27	45,200	1	(59)	59,890	8.0	21/03/2024
CVIC2306	690	0.0%	0	122	45,200	53	(637)	62,220	8.0	24/06/2024
CVIC2308	500	-13.8%	161,660	166	45,200	303	(197)	50,000	10.0	07/08/2024
CVIC2309	530	-18.5%	44,500	227	45,200	326	(204)	52,000	10.0	07/10/2024
CVIC2311	30	-88.0%	15,850	6	45,200	0	(30)	52,000	8.0	29/02/2024
CVIC2312	530	-15.9%	91,770	131	45,200	187	(343)	52,350	10.0	03/07/2024
CVIC2313	800	-13.0%	4,310	223	45,200	282	(518)	53,460	10.0	03/10/2024
CVIC2314	2,200	-15.1%	1,120	314	45,200	714	(1,486)	54,570	5.0	02/01/2025
CVNM2304	440	7.3%	100,180	5	71,000	296	(144)	68,250	9.6	28/02/2024
CVNM2306	850	-3.4%	1,720	122	71,000	319	(531)	72,630	9.6	24/06/2024
CVNM2308	860	-7.5%	34,140	69	71,000	540	(320)	68,490	7.9	02/05/2024
CVNM2310	500	-9.1%	105,520	166	71,000	159	(341)	79,410	9.9	07/08/2024
CVNM2311	900	-5.3%	18,440	319	71,000	322	(578)	79,410	9.9	07/01/2025
CVNM2313	250	-37.5%	27,970	69	71,000	15	(235)	83,360	9.9	02/05/2024
CVNM2314	1,030	0.0%	0	223	71,000	122	(908)	86,250	7.9	03/10/2024
CVNM2315	3,200	0.0%	0	314	71,000	336	(2,864)	88,230	4.0	02/01/2025
CVNM2316	1,250	-5.3%	5,500	59	71,000	717	(533)	64,520	9.9	22/04/2024
CVPB2305	1,090	-6.8%	82,370	52	19,500	894	(196)	17,160	2.9	15/04/2024
CVPB2309	210	-4.6%	614,930	69	19,500	134	(76)	21,450	3.8	02/05/2024
CVPB2311	1,080	-6.1%	7,670	69	19,500	624	(456)	19,540	1.9	02/05/2024
CVPB2312	1,440	-7.1%	3,260	160	19,500	854	(586)	20,020	1.9	01/08/2024
CVPB2314	340	-2.9%	107,680	166	19,500	199	(141)	22,880	3.8	07/08/2024
CVPB2315	390	-4.9%	278,590	319	19,500	233	(157)	23,350	5.7	07/01/2025
CVPB2316	220	-18.5%	56,570	69	19,500	67	(153)	22,360	4.8	02/05/2024
CVPB2317	420	-4.6%	46,730	131	19,500	152	(268)	22,880	3.8	03/07/2024
CVPB2318	650	-3.0%	56,090	223	19,500	238	(412)	23,420	3.8	03/10/2024
CVPB2319	2,520	0.0%	0	314	19,500	614	(1,906)	23,950	1.9	02/01/2025

CVPB2320	600	0.0%	0	59	19,500	191	(409)	20,970	2.9	22/04/2024
CVPB2321	550	1.9%	62,650	178	19,500	394	(156)	18,000	7.0	19/08/2024
CVPB2322	660	-4.4%	103,000	209	19,500	477	(183)	20,000	4.0	19/09/2024
CVRE2303	850	-5.6%	40,760	89	25,450	723	(127)	25,000	3.0	22/05/2024
CVRE2306	10	-95.0%	317,430	5	25,450	0	(10)	29,330	5.0	28/02/2024
CVRE2308	340	-10.5%	22,970	122	25,450	117	(223)	31,330	5.0	24/06/2024
CVRE2312	400	-23.1%	73,600	69	25,450	231	(169)	27,500	4.0	02/05/2024
CVRE2313	580	-7.9%	29,330	160	25,450	305	(275)	29,500	4.0	01/08/2024
CVRE2315	380	-13.6%	159,840	227	25,450	196	(184)	30,000	8.0	07/10/2024
CVRE2317	200	-20.0%	26,120	69	25,450	97	(103)	30,000	4.0	02/05/2024
CVRE2318	470	-14.6%	7,020	131	25,450	175	(295)	31,000	4.0	03/07/2024
CVRE2319	690	-8.0%	1,710	223	25,450	288	(402)	31,780	4.0	03/10/2024
CVRE2320	2,050	0.0%	0	314	25,450	781	(1,269)	32,330	2.0	02/01/2025
CVRE2321	630	0.0%	90	28	25,450	38	(592)	29,000	4.0	22/03/2024
CVRE2322	1,380	-14.3%	52,390	146	25,450	1,084	(296)	24,000	3.0	18/07/2024
CVRE2323	1,120	-15.8%	56,680	110	25,450	830	(290)	24,800	3.0	12/06/2024

(*) 歐式交易方式，以現金交易

(**) PHS 採用 Black-Scholes 估價方式

期投資股

股票代碼	證券所	現時價格	目標價*	報告日	預期 2024		
					年盈利 (十億越盾)	PE 目標	PB 目標
NT2	HOSE	25,600	32,300	2/7/2024	640	14.5	2.1
VIB	HOSE	22,000	27,000	2/7/2024	9,843	-	-
VHM	HOSE	43,300	63,300	1/26/2024	27,904	9.9	1.2
MSH	HOSE	39,500	55,900	1/17/2024	318	13.2	2.1
SIP	HOSE	80,200	83,400	1/10/2024	1,123	10.9	3.5
KBC	HOSE	30,600	36,000	1/10/2024	1,647	10.8	1.4
IDC	HNX	56,500	56,000	1/10/2024	2,212	10.4	2.5
CTG	HOSE	35,200	36,375	1/10/2024	23,247	7.5	1.1
VCB	HOSE	88,900	87,329	1/10/2024	37,497	13.0	2.2
BID	HOSE	52,000	55,870	1/10/2024	25,522	11.1	1.8
TCB	HOSE	40,100	45,148	1/10/2024	22,796	7.0	1.0
MBB	HOSE	23,900	29,592	1/10/2024	23,926	5.6	1.2
MSB	HOSE	15,400	19,676	1/10/2024	6,093	6.5	1.0
TPB	HOSE	19,100	24,130	1/10/2024	7,508	7.1	1.2
OCB	HOSE	15,200	19,164	1/10/2024	4,880	8.1	1.1
ACB	HOSE	27,300	31,952	1/10/2024	18,261	6.8	1.3
VPB	HOSE	19,500	25,603	1/10/2024	16,420	10.5	1.1
STB	HOSE	30,650	34,494	1/10/2024	9,865	6.6	1.2
LPB	HOSE	17,100	18,389	1/10/2024	4,731	9.9	1.4
SHB	HOSE	11,850	16,146	1/10/2024	10,044	5.8	0.9
MWG	HOSE	44,000	61,600	1/10/2024	2,325	37.1	3.7
FRT	HOSE	130,900	119,200	1/10/2024	305	74.5	10.9
DGW	HOSE	54,500	55,300	1/10/2024	665	13.6	2.9
PNJ	HOSE	87,800	101,000	1/10/2024	2,357	14.7	2.9
VNM	HOSE	71,000	77,500	1/10/2024	10,402	15.6	4.7
SAB	HOSE	57,000	83,600	1/10/2024	5,162	21.9	4.8
HPG	HOSE	28,400	31,200	1/10/2024	15,721	21.9	1.8
VHC	HOSE	64,600	87,700	1/10/2024	1,218	13.2	1.7
FMC	HOSE	46,200	59,400	1/10/2024	318	12.2	1.6
ANV	HOSE	31,050	39,100	1/10/2024	261	20.0	1.8
STK	HOSE	27,650	36,700	1/10/2024	137	25.1	1.8
TCM	HOSE	43,000	54,700	1/10/2024	221	20.3	2.2
IMP	HOSE	65,500	74,400	1/10/2024	354	14.0	2.3
POW	HOSE	11,500	15,100	1/10/2024	2,363	17.5	1.1
GEG	HOSE	13,150	18,000	1/10/2024	227	40.0	1.6
GAS	HOSE	76,400	87,300	1/10/2024	12,352	16.5	2.8
BSR	UPCOM	19,383	20,500	1/10/2024	5,677	12.0	1.1
PLX	HOSE	35,100	42,300	1/10/2024	4,395	13.3	2.2

PVD	HOSE	28,350	29,100	1/10/2024	816	19.4	1.3
PVS	HNX	36,000	40,300	1/10/2024	1,136	15.6	1.2
NLG	HOSE	37,700	40,600	1/10/2024	631	22.2	1.5
KDH	HOSE	31,750	40,900	1/10/2024	1,232	23.6	1.9
VRE	HOSE	25,450	37,700	1/10/2024	4,252	20.1	2.5

資料來源: PHS 收集

*若除權交易日發生在報告日後將影響目標價

分析師認證

這份報告由 Pham Quang Chuong - 富鑫證券股份公司研究員製作。負責籌備本研究報告之全部或部份內容之研究分析師、策略分析師、研究人員以茲聲明，任何研究分析師、策略分析師、研究人員在於本研究報告所提出之觀點，皆精確反映出其對於該發行機構與證券之個人意見。各研究分析師、策略分析師、研究人員均保證，其報酬在過去與未來，絕對沒有任何一部分是直接或間接與研究分析師、策略分析師、研究人員在此研究報告中所呈現之特定推薦或觀點有關。

評等指標定義

加碼= 預估其未來之潛在上漲空間大於10%。

觀望= 預估其未來之潛在漲跌空間將在下上10%之間。

減碼= 預估其未來之潛在下跌空間大於10%。

未評等= 本股票並不在富鑫證券之評等涵蓋範圍，或者尚未上市。

績效表現根據12個月的總回報(包含股息)所評定。

富鑫證券股份公司

地址：21st Floor, Phu My Hung Building, 08 Hoang Van Thai Street, Tan Phu Ward, District 7, HCMC.

電話號碼：(84-28) 5 413 5479

傳真號碼：+84 28 5413 5473

胡志明市

富美興交易室

地址：Ground Floor, CR2-08, 107 Ton Dat Tien, Tan Phu Ward, District 7, Ho Chi Minh City

電話號碼：(84-28) 5 413 5478

傳真號碼：+84 28 5413 5473

Tan Binh 分行

地址：Park Legend Building, 251 Hoang Van Thu Street, Ward 2, Tan Binh District, HCMC

電話號碼：(84-28) 3813 2401

傳真號碼：(84-28) 3813 2415

第三郡分行

地址：4th & 5th Floor, D&D Tower, 458 Nguyen Thi Minh Khai, Ward 2, District 3, HCMC

電話號碼：(84-28) 382 08068

傳真號碼：(84-28) 3820 8206

第一郡分行

地址：Room 1003A, 10th Floor, No. 81-83-83B-85 Ham Nghi Street, Nguyen Thai Binh Ward, District 1, HCMC

電話號碼：(84-28) 3 535 6060

傳真號碼：(84-28) 3 535 2912

河內市

Ha Noi 分行

地址：5th Floor, Vinafor Building, No.127 Lo Duc, Dong Mac Ward, Hai Ba Trung District, Ha Noi

電話號碼：(84-24) 3 933 4566

傳真號碼：(84-24) 3 933 4820

Thanh Xuan 分行

地址：5th Floor, UDIC Complex Building, N04 Hoang Dao Thuy, Trung Hoa Ward, Cau Giay District, Ha Noi

電話號碼：(84-24) 6 250 9999

傳真號碼：(84-24) 6 250 6666

海防市

海防分行

地址：2nd Floor, Eliteco Building No.18 Tran Hung Dao, Hoang Van Thu Ward, Hong Bang District, Hai Phong

電話號碼：(84-225) 384 1810

傳真號碼：(84-225) 384 1801