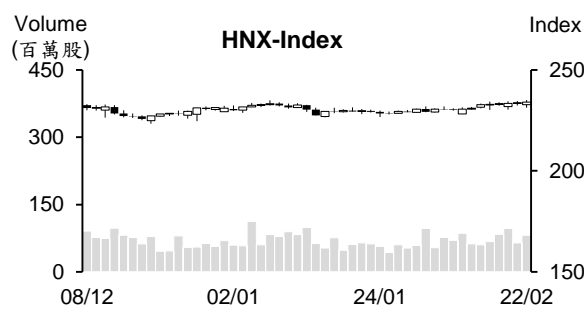
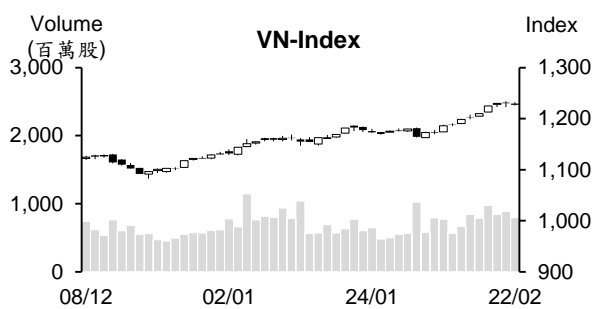


越股行情

22/02/2024	HOSE		VN30		HNX	
收盤價	1,227.31	-0.22%	1,239.90	-0.18%	234.01	0.07%
成交股數(百萬股)	840.70	-15.01%	253.55	-29.13%	88.12	15.85%
撮合股數(百萬股)	795.31	-10.28%	237.90	-22.16%	81.47	27.16%
與最近 20 日之平均比較	713.42	11.48%	226.25	5.15%	67.79	20.19%
成交值(十億越盾)	17,959	-20.55%	7,506	-27.96%	1,588	10.04%
撮合成交值(十億越盾)	16,808	-18.15%	7,011	-23.84%	1,428	17.80%
與最近 20 日之平均比較	15,656	7.36%	6,484	8.12%	1,268	12.63%
上漲家數	217	39%	13	43%	83	36%
下跌家數	263	47%	16	53%	77	33%
持平家數	77	14%	1	3%	73	31%



市場概況

今日兩大指數漲跌互見。VN 指數在藍籌股走勢分歧下多數交易時間在平盤價位之下游走。不動產、證券及鋼鐵族群回落，為盤中拖累指數的主因。然中小型塑膠、食糖、油品、水產、營建及 Viettel 股紛紛上漲。VN 指數終場收在 1,227 點 (-0.2%)，HNX 指數以小紅作收，來到 234 點 (+0.07%)。今日外資減碼且淨賣超值為最近兩個月之最高。

技術分析

VN 指數連續兩天下跌，量能維持高出最近二十日平均成交量。由於指數仍守穩在 MA5 之上，加上 MA5、20 及 50 均線呈現多頭排列，顯示盤勢僅是呈現高檔震盪而已。另外，+DI 維持在 -DI 之上，配合平滑異同移動平均線 (MACD) 維持在訊號線-Signal 之上 (買進訊號)，支持指數仍可望向上測試 1,250 點 (2023 年 9 月高點)；河內部分，HNX 指數連續八個交易日上漲。指數守穩在 MA5 之上以及 MA5 排在 MA20 均線之上，配合相對強弱指標 (RSI) 提升至 65 (上漲動能充沛)，預期指數在突破 2024 年 1 月高點後將進一步上攻至 240 點 (2023 年 10 月高點)。整體而言，盤勢上升走勢維持不變，操作上建議投資人可採取短進短出操作，基本面佳、2024 年前景看好與吸引資金之股票為投資標的。

建議股名單: PLC (獲利了結) – DBD (加碼)

(請參考第 2 頁)

當日調整股名單

次號	股票代碼	評等	評等日	現時價格	買入區間	持股表現	目標價	預期獲利	停損價	預期損失	備註
1	PLC	獲利了結	23/02/24	32.7	31.6	3.5%	34	7.6%	30.5	-3.5%	上漲動能減弱。
2	DBD	加碼	23/02/24	54.00	54	0.0%	58	7.4%	52	-3.7%	DBD 在 MA200 均線之上積累上漲動能。

投資組合部位

次號	股票代碼	評等	評等日	現時價格	買入區間	持股表現	目標價	預期獲利	停損價	預期損失	備註
1	VNM	加碼	03/01/24	71.6	68.3	4.8%	75	9.8%	66.5	-2.6%	
2	OIL	加碼	08/01/24	10.1	10.2	-1.0%	11.6	13.7%	9.6	-6%	
3	POW	加碼	22/01/24	11.75	11.55	1.7%	12.5	8.2%	11.1	-4%	
4	DHG	加碼	23/01/24	109.40	106.1	3.1%	122	15.0%	100	-6%	
5	DBC	續抱	20/02/24	30.10	26.3	14.4%	32	21.7%	24.8	-6%	
6	PVB	加碼	24/01/24	21.30	20.8	2.4%	23.2	12%	19.8	-5%	
7	PVT	加碼	25/01/24	26.65	26.75	-0.4%	30.1	13%	25.7	-4%	
8	HPG	加碼	29/01/24	28.55	28.35	0.7%	31.1	10%	27	-5%	
9	CTR	續抱	07/02/24	99.3	91.9	8.1%	105	14%	88	-4%	
10	BMI	加碼	30/01/24	22.9	21.8	5.0%	23.7	9%	21	-4%	
11	PDR	加碼	31/01/24	29.1	28.45	2.3%	32	12%	26.8	-6%	
12	LSS	加碼	06/02/24	12.35	11.65	6.0%	13.8	18%	11.1	-5%	
13	PC1	加碼	06/02/24	29.25	29.3	-0.2%	32.7	12%	27.7	-5%	
14	GAS	加碼	07/02/24	77.9	75.7	2.9%	79.8	5%	74.2	-2%	
15	RAL	加碼	15/02/24	122.3	118.7	3.0%	133	12%	112	-6%	
16	PVD	加碼	20/02/24	29.3	28.75	1.9%	31.8	11%	27.8	-3%	
17	VHC	加碼	20/02/24	64.2	65	-1.2%	69	6%	62.5	-4%	
18	TIP	加碼	21/02/24	27.6	25.25	9.3%	28.1	11%	24.4	-3%	
19	STB	加碼	21/02/24	31.05	30.7	1.1%	32	4%	29.6	-4%	
20	VPB	加碼	22/02/24	19.7	19.75	-0.3%	21.6	9%	19.2	-3%	

同業拆款利率明顯上升，越南國家銀行 (SBV) 持續撥出資金

據越南國家銀行 (SBV) 公佈的最新數據顯示，隔夜年拆款利率已連續兩天明顯上升，2月20日隔夜拆款利率由19日的1.41%提升至2.15%。相較於上週五，隔夜拆款利率已上升2倍且接近農曆新年前的最高水位(2月7日為2.38%)。另外，1周、2周及1個月之年拆款利率亦分別由1.27%、1.39%及1.85%上升至2.24%、1.94%及2.26%。

2月21日SBV持續透過公開市場操作(OMO)給予一家商業銀行融資9,460億越盾(期限為7天，年利率為4%)。

咖啡及胡椒價格連續五日上漲，遠高於2023年的高點

咖啡及胡椒的價格連續五日上漲，2月22日咖啡價格再度上漲800-900越盾至每公斤82,500-83,400越盾，胡椒價格亦上揚4,000越南盾至每公斤95,000越盾(較農曆新年前上漲約10,000越盾)。

去年咖啡出口量較2022年萎縮8.7%至160萬多噸，但出口值仍成長4.6%逾4.24億美元。去年胡椒出口量雖成長16.3%至265,897噸，但出口值縮減19.3%至9.1億美元。胡椒的出口值連續六年低於10億美元。越南為世界最大胡椒生產國，佔全球供給量的40%。預期2024年產量將由2023年的22萬噸持續減少至18-20萬噸。

2024年1月越南汽車的進口量減少逾50%

據海關總局最近公佈的數據顯示，2024年1月汽車進口量及進口值較去年12月分別縮減9.1%及17.2%至6,955輛及1.45億多美元，較去年同期也分別萎縮51.8%及53.7%。

印尼、泰國及中國為越南汽車的主要進口市場，汽車進口量分別為2,647輛(進口值為3,530萬美元)、1,858輛(3,580萬美元)及1,987輛(4,710萬多美元)。

資料來源：Cafef、Vietnambiz、Fireant

2023 年 BVH 淨利成長 11%

在受到投資擴增之支持下，2023 年 Bao Viet 集團 (HOSE : BVH) 獲利成長 11%至近 1.723 兆越盾。其中財務獲利成長 33%至近 10.71 兆越盾 (存款利息擴增 58%至 8.642 兆越盾、債券、短期票券之獲利擴增 14%至 3.941 兆越盾、股息擴增 32%至 3,720 億越盾及匯率差價收益擴增 40%至近 1,730 億越盾。總計，財務獲利的增加已弭補保險業務呈現虧損部分 (2.49 兆多越盾)。去年母公司計畫稅後盈餘成長 3%至 1.1 兆越盾。公司因之已達成年度計畫。

1 月 PV Power 營收近 2 兆越盾

據越南石油電力總公司 (PV Power, POW) 剛公佈有關 2024 年 1 月經營結果之數據顯示，電力銷售營收較去年同期成長 15%至 1.971 兆越盾。其中，Vung Ang 1 工廠對公司營收貢獻最大 (逾 9,990 億越盾)，其次為 Ca Mau 1-2 電廠 (8,350 億越盾)。

POW 計劃 2 月營收將較去年同期萎縮 23%，但較今年 1 增長逾 9%至 2.156 兆越盾，以及電力產量將為 11.54 億 kWh。

COM 將預支 2023 年股息 (比率為 15%)

據油品供應股份公司 (HOSE : COM) 之公佈，除權交易日為 2024 年 3 月 18 日。公司計劃將於 2024 年 4 月 5 日預支 2023 年現金股息 (比率為 15%)。以於 1,410 萬流通股，預期 COM 支付的股息金額為 210 億多越盾。

據 2023 年股東大會之決議，公司計畫 2023 年股息比率最低為 15%。總計，公司已完成其計畫。

資料來源：Cafef、Vietstock、Vietnambiz

市場統計

撮合統計

推升指數的前五名股票

HOSE				HNX			
股票代碼	收盤價 (越盾)	漲跌 %	影響指數 %	股票代碼	收盤價 (VND)	漲跌 %	影響指數 %
TCB	40,300	3.33%	0.09%	IDC	57,800	2.12%	0.13%
VIC	47,600	0.74%	0.03%	NTP	44,200	2.08%	0.04%
VRE	26,400	1.54%	0.02%	VCS	62,600	0.97%	0.03%
CTG	35,700	0.42%	0.02%	HJS	35,800	8.81%	0.02%
SHB	12,100	1.68%	0.01%	VNT	41,100	9.89%	0.02%

拖累指數的前五名股票

HOSE				HNX			
股票代碼	收盤價 (越盾)	漲跌 %	影響指數 %	股票代碼	收盤價 (越盾)	漲跌 %	影響指數 %
VCB	89,500	-1.86%	-0.19%	VIF	16,000	-5.88%	-0.12%
HDB	22,900	-2.55%	-0.04%	MBS	26,500	-1.85%	-0.07%
FPT	104,600	-1.23%	-0.03%	SHS	17,700	-1.12%	-0.05%
HPG	28,550	-0.87%	-0.03%	CEO	21,500	-1.38%	-0.04%
MWG	45,300	-1.74%	-0.02%	HUT	19,000	-1.04%	-0.04%

前五名成交量

HOSE				HNX			
股票代碼	收盤價 (越盾)	漲跌 %	成交量 (股)	股票代碼	收盤價 (越盾)	漲跌 %	成交量 (千股)
SHB	12,100	1.68%	44,925,666	SHS	17,700	-1.12%	11,779,116
HPG	28,550	-0.87%	22,423,703	CEO	21,500	-1.38%	6,078,453
NVL	17,100	-1.44%	22,166,698	PVS	37,000	0.27%	5,245,630
EVF	17,500	2.64%	19,548,804	AMV	4,200	2.44%	5,243,716
VND	22,500	-0.44%	17,102,301	MBS	26,500	-1.85%	4,496,686

前五名成交值

HOSE				HNX			
股票代碼	收盤價 (越盾)	漲跌 %	成交值 (十億越盾)	股票代碼	收盤價 (越盾)	漲跌 %	成交值 (十億越盾)
HPG	28,550	-0.87%	643.1	SHS	17,700	-1.12%	210.5
SHB	12,100	1.68%	546.6	PVS	37,000	0.27%	195.5
MWG	45,300	-1.74%	510.4	IDC	57,800	2.12%	189.5
SSI	34,650	-0.86%	500.2	CEO	21,500	-1.38%	131.7
STB	31,050	-1.43%	483.8	MBS	26,500	-1.85%	119.9

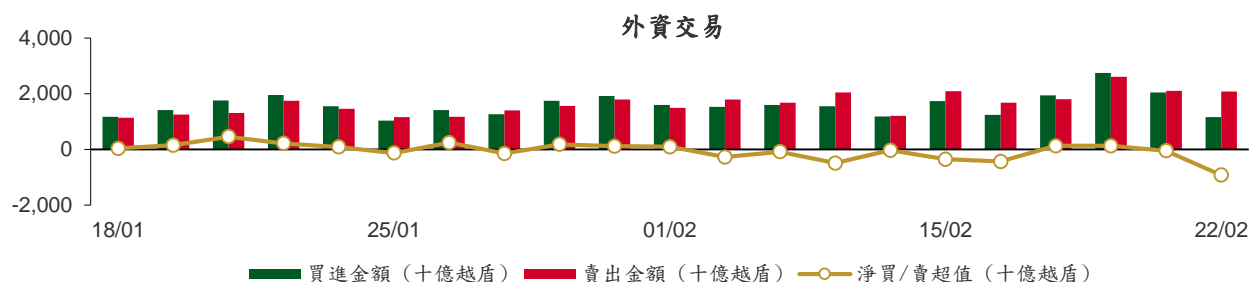
議價交易

前五名股

HOSE			HNX		
股票代碼	成交量 (股)	成交值 (十億越盾)	股票代碼	成交量 (股)	成交值 (十億越盾)
VSC	8,240,000	181.28	HUT	4,920,000	93.48
TCB	3,108,000	128.14	HGM	595,000	33.20
ACB	3,400,000	87.72	GKM	818,567	27.10
HDB	2,885,000	67.80	CEO	200,000	4.36
FPT	549,364	61.68	PVS	35,000	1.30

外資交易行情 (股票)

證交所	買進成交量 (百萬股)	買進金額 (十億越盾)	賣出成交量 (百萬股)	賣出金額 (十億越盾)	淨買/賣成 交易 (百萬股)	淨買/賣超值 (十億越盾)
HOSE	49.13	1,112.43	76.73	2,052.51	(27.60)	(940.08)
HNX	1.70	50.52	1.36	29.34	0.34	21.18
總計	50.83	1,162.95	78.09	2,081.85	(27.26)	(918.90)



前五名買進							
HOSE				HNX			
股票代碼	收盤價 (越盾)	成交量 (股)	成交值 (十億越盾)	股票代碼	收盤價 (越盾)	成交量 (股)	成交值 (十億越盾)
TCB	40,300	2,550,000	106.34	IDC	57,800	612,557	35.19
VHM	44,800	2,106,879	94.95	TNG	21,000	100,200	2.13
DGC	101,200	595,300	60.49	VC7	13,200	141,600	1.86
PVD	29,300	1,931,300	56.75	DTD	28,800	61,000	1.78
FPT	104,600	492,500	55.80	NDN	11,500	98,400	1.13

前五名賣出							
HOSE				HNX			
股票代碼	收盤價 (越盾)	成交量 (股)	成交值 (十億越盾)	股票代碼	收盤價 (越盾)	成交量 (股)	成交值 (十億越盾)
HPG	28,550	6,167,597	177.01	SHS	17,700	368,220	6.62
MWG	45,300	2,789,578	127.21	VCS	62,600	49,996	3.12
VPB	19,700	6,319,178	124.60	DTD	28,800	107,300	3.12
MSN	68,100	1,679,196	114.59	PVS	37,000	83,700	3.12
TCB	40,300	2,550,000	106.34	LAS	18,600	116,500	2.18

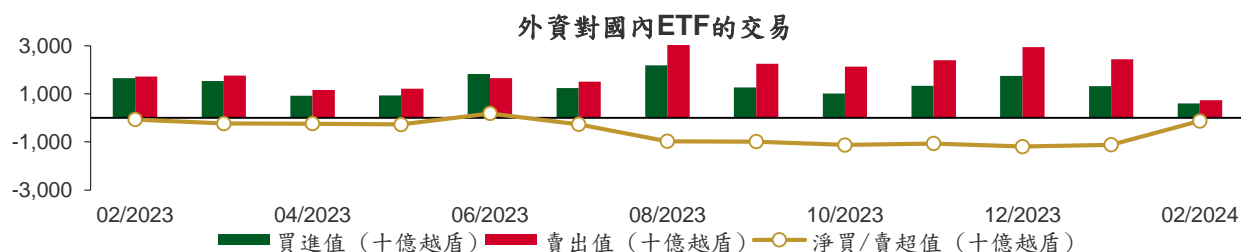
前五名淨買超							
HOSE				HNX			
股票代碼	收盤價 (越盾)	淨買成交量 (股)	淨買超值 (十億越盾)	股票代碼	收盤價 (越盾)	淨買成交量 (股)	淨買超值 (十億越盾)
DGC	101,200	535,100	54.35	IDC	57,800	586,472	33.70
ASM	11,000	4,457,100	48.18	VC7	13,200	129,900	1.70
PVD	29,300	898,300	26.46	NDN	11,500	97,100	1.11
CTD	68,900	276,700	19.09	VFS	19,400	41,000	0.80
LCG	13,500	1,401,412	19.00	MST	7,200	106,200	0.75

前五名淨賣超

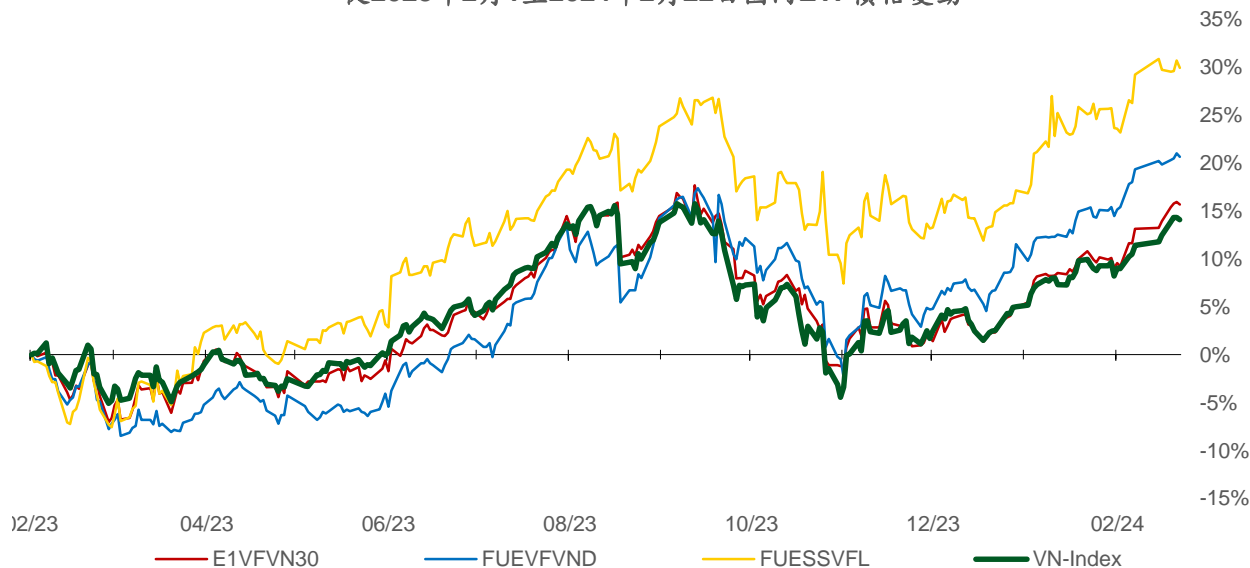
HOSE				HNX			
股票代碼	收盤價 (越盾)	淨賣成交量 (股)	淨賣超值 (十億越盾)	股票代碼	收盤價 (越盾)	淨賣成交量 (股)	淨賣超值 (十億越盾)
HPG	28,550	(5,228,497)	(150.05)	SHS	17,700	(365,410)	(6.57)
VPB	19,700	(5,933,368)	(116.99)	PVS	37,000	(78,800)	(2.93)
MSN	68,100	(1,603,696)	(109.43)	VCS	62,600	(46,596)	(2.91)
MWG	45,300	(2,312,778)	(105.49)	VGS	22,600	(68,400)	(1.56)
STB	31,050	(3,091,384)	(96.35)	DTD	28,800	(46,300)	(1.34)

ETF 交易

價格統計					外資交易			
ETF 代碼	收盤價 (越盾)	漲跌 (%)	成交量 (股)	成交值 (十億越盾)	ETF 代碼	買進金額 (十億越盾)	賣出金額 (十億越盾)	淨超值 (十億越盾)
E1VFN30	21,420	-0.2%	984,836	21.05	E1VFN30	17.42	18.46	(1.04)
FUEMAV30	14,730	-0.1%	10,910	0.16	FUEMAV30	0.16	0.00	0.16
FUESSV30	15,300	0.0%	8,815	0.13	FUESSV30	0.04	0.02	0.02
FUESSV50	17,600	-0.2%	15,401	0.27	FUESSV50	0.00	0.19	(0.19)
FUESSVFL	20,460	-0.6%	162,900	3.34	FUESSVFL	1.07	2.08	(1.01)
FUEVFN30	28,600	-0.3%	1,556,057	44.41	FUEVFN30	25.24	42.89	(17.65)
FUEVN100	16,530	-0.3%	135,700	2.23	FUEVN100	0.69	0.18	0.51
FUEIP100	7,710	-2.9%	400	0.00	FUEIP100	0.00	0.00	0.00
FUEKIV30	8,190	0.0%	8,800	0.07	FUEKIV30	0.07	0.00	0.06
FUEDCMID	11,290	0.2%	8,600	0.10	FUEDCMID	0.02	0.00	0.01
FUEKIVFS	11,870	-0.2%	600	0.01	FUEKIVFS	0.00	0.01	(0.01)
FUEMAVND	12,000	0.0%	0	0.00	FUEMAVND	0.00	0.00	0.00
FUEFCV50	12,450	-0.2%	5,200	0.06	FUEFCV50	0.00	0.00	0.00
FUEBFVND	12,510	0.0%	0	0.00	FUEBFVND	0.00	0.00	0.00
總計			2,898,219	71.83	總計	44.71	63.84	(19.13)



從2023年2月1日至2024年2月22日國內ETF價格變動



權證資訊

權證代碼 (*)	收盤價 (越盾)	漲跌 (%)	成交量	到期的 天數	標的股票 之價格 (越盾)	權證理論 價格 (越盾) (**)	與收盤價 的差異 (越盾)	履約價格 (越盾)	行使比 例 n:1	最後交易日
CACB2304	2,250	0.0%	20	214	27,650	1,789	(461)	23,000	3.0	23/09/2024
CACB2305	1,070	-0.9%	17,400	228	27,650	776	(294)	24,000	6.0	07/10/2024
CACB2306	2,330	0.0%	35,570	147	27,650	1,995	(335)	22,000	3.0	18/07/2024
CACB2307	890	-4.3%	22,000	179	27,650	616	(274)	25,000	6.0	19/08/2024
CACB2401	2,300	0.0%	0	116	27,650	1,668	(632)	25,000	2.0	17/06/2024
CFPT2305	3,840	-3.0%	2,710	53	104,600	3,800	(40)	67,210	9.9	15/04/2024
CFPT2309	3,320	-5.4%	9,550	70	104,600	3,153	(167)	80,060	7.9	02/05/2024
CFPT2310	3,290	-3.2%	72,620	161	104,600	2,702	(588)	84,510	7.9	01/08/2024
CFPT2311	1,680	-4.6%	3,720	21	104,600	1,593	(87)	88,960	9.9	14/03/2024
CFPT2313	1,650	-8.3%	5,510	167	104,600	933	(717)	100,000	10.0	07/08/2024
CFPT2314	2,300	-4.6%	20,340	320	104,600	1,208	(1,092)	100,000	10.0	07/01/2025
CFPT2315	3,580	0.0%	0	60	104,600	3,114	(466)	80,000	8.0	22/04/2024
CFPT2316	2,720	-3.2%	52,830	147	104,600	2,355	(365)	82,000	10.0	18/07/2024
CFPT2317	1,390	-5.4%	17,990	271	104,600	713	(677)	101,000	15.0	19/11/2024
CFPT2318	1,990	3.1%	20	140	104,600	1,173	(817)	99,000	8.0	11/07/2024
CHDB2304	1,450	-11.0%	15,590	28	22,900	1,330	(120)	18,280	3.5	21/03/2024
CHDB2305	1,390	-4.8%	1,000	0	22,900	1,266	(124)	18,470	3.5	22/02/2024
CHDB2306	1,590	-8.1%	880	123	22,900	1,121	(469)	19,340	3.5	24/06/2024
CHPG2309	1,750	-1.1%	28,720	90	28,550	1,745	(5)	24,000	3.0	22/05/2024
CHPG2313	1,320	-3.7%	49,010	6	28,550	1,308	(12)	23,330	4.0	28/02/2024
CHPG2314	3,650	0.6%	540	5	28,550	3,554	(96)	21,450	2.0	27/02/2024
CHPG2315	1,540	0.0%	0	119	28,550	781	(759)	27,780	4.0	20/06/2024
CHPG2316	1,200	-3.2%	460	210	28,550	882	(318)	28,890	4.0	19/09/2024
CHPG2317	500	-2.0%	32,400	0	28,550	416	(84)	26,890	4.0	22/02/2024
CHPG2318	370	-15.9%	4,720	29	28,550	264	(106)	29,220	4.0	22/03/2024
CHPG2319	740	-1.3%	4,820	123	28,550	536	(204)	30,110	4.0	24/06/2024
CHPG2321	1,640	-3.5%	54,520	53	28,550	1,492	(148)	24,500	3.0	15/04/2024
CHPG2322	1,660	-4.1%	18,860	144	28,550	1,210	(450)	30,000	2.0	15/07/2024
CHPG2326	690	-6.8%	290,670	70	28,550	660	(30)	27,500	4.0	02/05/2024
CHPG2328	1,180	-0.8%	4,510	70	28,550	1,062	(118)	28,500	2.0	02/05/2024
CHPG2329	1,750	-1.7%	700	161	28,550	1,504	(246)	29,000	2.0	01/08/2024
CHPG2330	170	-61.4%	93,330	21	28,550	117	(53)	31,000	3.0	14/03/2024
CHPG2331	790	-4.8%	16,310	228	28,550	681	(109)	28,000	6.0	07/10/2024
CHPG2332	820	-2.4%	37,420	259	28,550	686	(134)	28,500	6.0	07/11/2024
CHPG2333	820	-2.4%	15,470	287	28,550	687	(133)	29,000	6.0	05/12/2024
CHPG2334	640	-1.5%	219,390	320	28,550	521	(119)	29,500	8.0	07/01/2025
CHPG2336	890	0.0%	0	70	28,550	579	(311)	28,110	4.0	02/05/2024
CHPG2337	1,080	0.0%	0	132	28,550	604	(476)	29,670	4.0	03/07/2024
CHPG2338	1,340	0.0%	0	224	28,550	799	(541)	30,000	4.0	03/10/2024
CHPG2339	3,940	0.0%	0	315	28,550	1,924	(2,016)	30,220	2.0	02/01/2025
CHPG2340	2,050	0.0%	0	60	28,550	1,386	(664)	25,000	3.0	22/04/2024
CHPG2341	1,590	-3.1%	42,280	147	28,550	1,226	(364)	30,000	2.0	18/07/2024
CHPG2342	870	-1.1%	56,220	271	28,550	663	(207)	24,000	10.0	19/11/2024
CHPG2343	1,130	-5.8%	15,020	111	28,550	973	(157)	28,000	3.0	12/06/2024
CHPG2401	1,190	0.0%	0	116	28,550	583	(607)	31,000	3.0	17/06/2024
CMBB2306	4,240	-0.9%	940	90	23,950	4,169	(71)	16,970	1.7	22/05/2024
CMBB2309	1,370	-3.5%	84,920	70	23,950	1,269	(101)	19,000	4.0	02/05/2024
CMBB2311	2,750	-2.1%	14,230	70	23,950	2,539	(211)	19,000	2.0	02/05/2024
CMBB2312	2,870	-3.7%	30	161	23,950	2,478	(392)	19,500	2.0	01/08/2024
CMBB2313	1,530	5.5%	73,250	21	23,950	1,501	(29)	21,000	2.0	14/03/2024
CMBB2314	1,360	-4.2%	11,760	167	23,950	1,144	(216)	20,000	4.0	07/08/2024
CMBB2315	1,690	-2.3%	7,170	320	23,950	1,300	(390)	20,000	4.0	07/01/2025

本日報由富鑫證券股份有限公司研究部發佈，以上所有資訊乃源自可靠之消息來源，但由於證券市場瞬息萬變且受許多不可預測之因素影響，投資人應審慎投資、自負風險。

CMBB2316	940	-4.1%	21,220	70	23,950	604	(336)	18,000	10.0	02/05/2024
CMBB2317	1,130	-1.7%	40,810	179	23,950	926	(204)	20,000	5.0	19/08/2024
CMBB2318	1,740	-1.7%	29,510	210	23,950	1,600	(140)	18,000	4.0	19/09/2024
CMBB2401	2,630	0.0%	0	116	23,950	2,175	(455)	20,000	2.0	17/06/2024
CMSN2302	1,310	-2.2%	7,490	90	68,100	1,042	(268)	66,000	6.0	22/05/2024
CMSN2305	20	-92.0%	26,990	6	68,100	1	(19)	76,790	10.0	28/02/2024
CMSN2306	10	-95.8%	2,820	0	68,100	0	(10)	80,000	10.0	22/02/2024
CMSN2307	470	4.4%	2,660	123	68,100	167	(303)	83,000	10.0	24/06/2024
CMSN2311	490	0.0%	33,510	161	68,100	189	(301)	88,500	8.0	01/08/2024
CMSN2313	740	-1.3%	3,780	228	68,100	421	(319)	80,000	10.0	07/10/2024
CMSN2315	260	-31.6%	3,900	70	68,100	81	(179)	82,000	10.0	02/05/2024
CMSN2316	820	-17.2%	2,000	224	68,100	323	(497)	83,980	10.0	03/10/2024
CMSN2317	1,590	0.0%	10	315	68,100	504	(1,086)	86,870	8.0	02/01/2025
CMWG2305	2,940	-4.6%	46,100	90	45,300	2,576	(364)	35,660	4.0	22/05/2024
CMWG2309	320	-37.3%	105,180	70	45,300	163	(157)	54,000	5.0	02/05/2024
CMWG2310	730	-7.6%	12,700	161	45,300	422	(308)	54,500	5.0	01/08/2024
CMWG2312	470	-42.0%	20,960	61	45,300	147	(323)	56,000	3.0	23/04/2024
CMWG2313	820	-8.9%	142,880	167	45,300	567	(253)	50,000	6.0	07/08/2024
CMWG2314	720	-6.5%	72,420	320	45,300	483	(237)	52,000	10.0	07/01/2025
CMWG2315	280	-6.7%	6,480	70	45,300	98	(182)	48,890	20.0	02/05/2024
CMWG2316	700	-2.8%	121,030	181	45,300	719	19	48,000	6.0	21/08/2024
CMWG2317	580	-9.4%	1,240	60	45,300	235	(345)	50,000	6.0	22/04/2024
CMWG2318	1,620	-6.4%	80,470	147	45,300	1,097	(523)	42,000	6.0	18/07/2024
CNVL2303	560	-3.5%	1,820	28	17,100	273	(287)	17,330	4.0	21/03/2024
CNVL2305	1,150	-8.7%	1,790	123	17,100	634	(516)	17,000	4.0	24/06/2024
CPDR2303	2,360	-4.1%	67,920	28	29,100	2,316	(44)	19,890	4.0	21/03/2024
CPDR2305	2,610	-3.0%	21,850	123	29,100	2,410	(200)	20,220	4.0	24/06/2024
CPOW2304	20	-90.5%	1,140	28	11,750	0	(20)	16,330	2.0	21/03/2024
CPOW2305	10	-95.2%	15,210	0	11,750	0	(10)	15,000	2.0	22/02/2024
CPOW2306	210	-30.0%	520	123	11,750	29	(181)	16,000	2.0	24/06/2024
CPOW2308	200	-9.1%	23,590	53	11,750	97	(103)	12,000	5.0	15/04/2024
CPOW2309	160	-42.9%	18,250	83	11,750	42	(118)	14,500	2.0	15/05/2024
CPOW2313	740	-5.1%	10,280	132	11,750	258	(482)	12,890	2.0	03/07/2024
CPOW2314	1,020	-4.7%	23,980	224	11,750	367	(653)	13,110	2.0	03/10/2024
CPOW2315	1,390	-4.8%	320	315	11,750	433	(957)	13,460	2.0	02/01/2025
CSHB2302	910	4.6%	42,390	70	12,100	419	(491)	12,000	2.0	02/05/2024
CSHB2303	1,160	4.5%	10,330	131	12,100	487	(673)	12,350	2.0	02/07/2024
CSHB2304	500	4.2%	97,210	132	12,100	261	(239)	11,670	5.0	03/07/2024
CSHB2305	580	3.6%	78,970	224	12,100	247	(333)	12,560	5.0	03/10/2024
CSHB2306	1,820	0.0%	0	315	12,100	714	(1,106)	12,780	2.0	02/01/2025
CSTB2306	1,500	-4.5%	57,210	90	31,050	1,570	70	30,000	2.0	22/05/2024
CSTB2310	220	-26.7%	28,620	6	31,050	224	4	30,330	5.0	28/02/2024
CSTB2312	620	-12.7%	5,120	119	31,050	418	(202)	33,330	5.0	20/06/2024
CSTB2313	750	-8.5%	1,510	210	31,050	477	(273)	35,560	5.0	19/09/2024
CSTB2314	40	-85.7%	1,800	0	31,050	2	(38)	32,220	5.0	22/02/2024
CSTB2315	150	-53.1%	34,990	29	31,050	86	(64)	34,330	5.0	22/03/2024
CSTB2316	440	-12.0%	10,660	123	31,050	258	(182)	36,330	5.0	24/06/2024
CSTB2318	670	-8.2%	34,570	83	31,050	523	(147)	32,000	4.0	15/05/2024
CSTB2319	590	-6.4%	85,120	53	31,050	510	(80)	27,000	9.0	15/04/2024
CSTB2322	780	-6.0%	124,830	70	31,050	709	(71)	30,000	4.0	02/05/2024
CSTB2324	750	-11.8%	1,310	70	31,050	581	(169)	31,000	4.0	02/05/2024
CSTB2325	1,150	-4.2%	13,090	161	31,050	829	(321)	31,500	4.0	01/08/2024
CSTB2326	1,190	-13.8%	20	61	31,050	681	(509)	33,000	2.0	23/04/2024
CSTB2327	620	-7.5%	88,810	167	31,050	528	(92)	32,000	6.0	07/08/2024
CSTB2328	640	-5.9%	41,090	320	31,050	527	(113)	33,000	8.0	07/01/2025
CSTB2330	480	-12.7%	90,860	70	31,050	299	(181)	34,000	4.0	02/05/2024
CSTB2331	560	-6.7%	63,440	132	31,050	346	(214)	35,000	5.0	03/07/2024
CSTB2332	820	-4.7%	53,000	224	31,050	484	(336)	35,890	5.0	03/10/2024
CSTB2333	3,270	0.0%	0	315	31,050	1,570	(1,700)	36,110	2.0	02/01/2025

CSTB2334	2,410	-1.2%	32,130	181	31,050	1,980	(430)	27,000	3.0	21/08/2024
CSTB2335	1,400	0.0%	20	60	31,050	718	(682)	31,000	3.0	22/04/2024
CSTB2336	600	-7.7%	13,410	85	31,050	512	(88)	31,000	5.0	17/05/2024
CSTB2337	1,270	-2.3%	94,400	271	31,050	955	(315)	27,000	7.0	19/11/2024
CSTB2338	1,600	-5.9%	100,230	111	31,050	1,326	(274)	29,000	3.0	12/06/2024
CSTB2401	1,230	0.0%	0	116	31,050	999	(231)	31,000	3.0	17/06/2024
CTCB2302	4,430	10.8%	18,290	90	40,300	4,492	62	27,000	3.0	22/05/2024
CTCB2306	2,200	3.3%	50	70	40,300	2,151	(49)	32,000	4.0	02/05/2024
CTCB2307	2,350	5.9%	150	161	40,300	1,939	(411)	34,000	4.0	01/08/2024
CTCB2308	1,100	29.4%	95,830	21	40,300	1,210	110	37,000	3.0	14/03/2024
CTCB2309	3,020	8.2%	50	214	40,300	2,521	(499)	35,000	3.0	23/09/2024
CTCB2310	1,140	9.6%	50,190	228	40,300	961	(179)	35,000	8.0	07/10/2024
CTCB2311	2,980	0.0%	0	60	40,300	2,846	(134)	32,000	3.0	22/04/2024
CTCB2312	3,070	2.3%	10	140	40,300	2,881	(189)	32,600	3.0	11/07/2024
CTCB2401	3,650	0.0%	0	116	40,300	3,656	6	34,000	2.0	17/06/2024
CTPB2304	700	1.5%	50,930	70	19,550	384	(316)	18,890	4.0	02/05/2024
CTPB2305	910	1.1%	35,830	132	19,550	438	(472)	19,330	4.0	03/07/2024
CTPB2306	2,360	0.4%	550	224	19,550	1,006	(1,354)	19,890	2.0	03/10/2024
CTPB2401	1,340	-0.7%	13,900	116	19,550	1,049	(291)	18,500	2.0	17/06/2024
CVHM2302	750	-2.6%	24,640	90	44,800	434	(316)	50,000	4.0	22/05/2024
CVHM2305	10	-95.0%	12,360	6	44,800	0	(10)	57,780	8.0	28/02/2024
CVHM2306	10	-95.0%	9,980	0	44,800	0	(10)	60,670	8.0	22/02/2024
CVHM2307	180	-40.0%	1,900	123	44,800	51	(129)	62,670	8.0	24/06/2024
CVHM2311	430	-6.5%	21,850	161	44,800	181	(249)	60,500	5.0	01/08/2024
CVHM2312	240	-48.9%	8,360	70	44,800	85	(155)	56,000	5.0	02/05/2024
CVHM2313	600	1.7%	1,320	228	44,800	384	(216)	50,000	10.0	07/10/2024
CVHM2315	380	-2.6%	18,370	70	44,800	144	(236)	50,890	8.0	02/05/2024
CVHM2316	630	-3.1%	10,800	132	44,800	265	(365)	51,230	8.0	03/07/2024
CVHM2317	940	0.0%	0	224	44,800	388	(552)	52,350	8.0	03/10/2024
CVHM2318	1,790	-3.8%	510	315	44,800	774	(1,016)	53,460	5.0	02/01/2025
CVHM2319	750	0.0%	0	60	44,800	154	(596)	52,000	5.0	22/04/2024
CVHM2401	1,540	-21.8%	125,520	116	44,800	1,255	(285)	43,000	4.0	17/06/2024
CVIB2302	2,550	-1.9%	1,240	90	22,500	2,618	68	18,610	1.6	22/05/2024
CVIB2304	1,170	0.0%	0	167	22,500	1,006	(164)	19,440	3.9	07/08/2024
CVIB2305	780	0.0%	10,380	320	22,500	605	(175)	21,380	5.8	07/01/2025
CVIB2306	3,400	1.5%	2,220	181	22,500	3,337	(63)	16,520	1.9	21/08/2024
CVIB2307	1,280	0.8%	21,720	179	22,500	855	(425)	20,410	3.9	19/08/2024
CVIB2401	2,000	5.3%	1,000	116	22,500	1,553	(447)	20,410	1.9	17/06/2024
CVIC2304	110	-57.7%	2,990	28	47,600	4	(106)	59,890	8.0	21/03/2024
CVIC2305	10	-95.2%	23,420	0	47,600	0	(10)	61,110	8.0	22/02/2024
CVIC2306	690	0.0%	240	123	47,600	90	(600)	62,220	8.0	24/06/2024
CVIC2308	580	0.0%	20,510	167	47,600	413	(167)	50,000	10.0	07/08/2024
CVIC2309	650	1.6%	2,550	228	47,600	430	(220)	52,000	10.0	07/10/2024
CVIC2311	90	-65.4%	12,700	7	47,600	9	(81)	52,000	8.0	29/02/2024
CVIC2312	630	-7.4%	27,100	132	47,600	274	(356)	52,350	10.0	03/07/2024
CVIC2313	920	-5.2%	100	224	47,600	377	(543)	53,460	10.0	03/10/2024
CVIC2314	2,590	-0.8%	1,180	315	47,600	914	(1,676)	54,570	5.0	02/01/2025
CVNM2304	410	5.1%	49,420	6	71,600	357	(53)	68,250	9.6	28/02/2024
CVNM2305	110	-64.5%	42,320	0	71,600	118	8	70,500	9.6	22/02/2024
CVNM2306	880	2.3%	3,280	123	71,600	352	(528)	72,630	9.6	24/06/2024
CVNM2308	930	4.5%	58,950	70	71,600	596	(334)	68,490	7.9	02/05/2024
CVNM2310	550	1.9%	21,370	167	71,600	177	(373)	79,410	9.9	07/08/2024
CVNM2311	950	3.3%	10,020	320	71,600	345	(605)	79,410	9.9	07/01/2025
CVNM2313	290	0.0%	6,990	70	71,600	19	(271)	83,360	9.9	02/05/2024
CVNM2314	1,030	0.0%	0	224	71,600	135	(895)	86,250	7.9	03/10/2024
CVNM2315	3,200	0.0%	0	315	71,600	367	(2,833)	88,230	4.0	02/01/2025
CVNM2316	1,320	4.8%	4,110	60	71,600	773	(547)	64,520	9.9	22/04/2024
CVPB2305	1,170	0.9%	30,020	53	19,700	956	(214)	17,160	2.9	15/04/2024
CVPB2309	220	-4.4%	181,850	70	19,700	152	(68)	21,450	3.8	02/05/2024

CVPB2311	1,150	0.0%	0	70	19,700	686	(464)	19,540	1.9	02/05/2024
CVPB2312	1,550	0.7%	1,290	161	19,700	912	(638)	20,020	1.9	01/08/2024
CVPB2314	350	-2.8%	78,860	167	19,700	217	(133)	22,880	3.8	07/08/2024
CVPB2315	410	-2.4%	108,410	320	19,700	247	(163)	23,350	5.7	07/01/2025
CVPB2316	270	8.0%	41,500	70	19,700	77	(193)	22,360	4.8	02/05/2024
CVPB2317	440	-8.3%	20,010	132	19,700	168	(272)	22,880	3.8	03/07/2024
CVPB2318	670	1.5%	55,270	224	19,700	256	(414)	23,420	3.8	03/10/2024
CVPB2319	2,520	0.0%	0	315	19,700	652	(1,868)	23,950	1.9	02/01/2025
CVPB2320	600	7.1%	50	60	19,700	218	(382)	20,970	2.9	22/04/2024
CVPB2321	540	-6.9%	122,700	179	19,700	414	(126)	18,000	7.0	19/08/2024
CVPB2322	690	-2.8%	12,140	210	19,700	505	(185)	20,000	4.0	19/09/2024
CVRE2303	900	7.1%	39,690	90	26,400	924	24	25,000	3.0	22/05/2024
CVRE2306	30	-85.0%	12,060	6	26,400	2	(28)	29,330	5.0	28/02/2024
CVRE2307	10	-94.7%	3,530	0	26,400	0	(10)	30,330	5.0	22/02/2024
CVRE2308	380	8.6%	10,260	123	26,400	163	(217)	31,330	5.0	24/06/2024
CVRE2312	520	10.6%	41,070	70	26,400	330	(190)	27,500	4.0	02/05/2024
CVRE2313	630	10.5%	25,740	161	26,400	393	(237)	29,500	4.0	01/08/2024
CVRE2315	440	12.8%	103,200	228	26,400	243	(197)	30,000	8.0	07/10/2024
CVRE2317	250	-28.6%	60,340	70	26,400	151	(99)	30,000	4.0	02/05/2024
CVRE2318	550	7.8%	28,100	132	26,400	238	(312)	31,000	4.0	03/07/2024
CVRE2319	750	-1.3%	30	224	26,400	363	(387)	31,780	4.0	03/10/2024
CVRE2320	2,050	0.0%	0	315	26,400	947	(1,103)	32,330	2.0	02/01/2025
CVRE2321	630	0.0%	10	29	26,400	80	(550)	29,000	4.0	22/03/2024
CVRE2322	1,610	5.2%	34,450	147	26,400	1,304	(306)	24,000	3.0	18/07/2024
CVRE2323	1,330	6.4%	51,980	111	26,400	1,035	(295)	24,800	3.0	12/06/2024

(*) 歐式交易方式，以現金交易

(**) PHS 採用 Black-Scholes 估價方式

期投資股

股票代碼	證券所	現時價格	目標價*	報告日	預期 2024	PE 目標	PB 目標
					年盈利 (十億越盾)		
NT2	HOSE	26,100	32,300	2/7/2024	640	14.5	2.1
VIB	HOSE	22,500	27,000	2/7/2024	9,843	-	-
VHM	HOSE	44,800	63,300	1/26/2024	27,904	9.9	1.2
MSH	HOSE	39,850	55,900	1/17/2024	318	13.2	2.1
SIP	HOSE	82,000	83,400	1/10/2024	1,123	10.9	3.5
KBC	HOSE	31,750	36,000	1/10/2024	1,647	10.8	1.4
IDC	HNX	57,800	56,000	1/10/2024	2,212	10.4	2.5
CTG	HOSE	35,700	36,375	1/10/2024	23,247	7.5	1.1
VCB	HOSE	89,500	87,329	1/10/2024	37,497	13.0	2.2
BID	HOSE	49,750	55,870	1/10/2024	25,522	11.1	1.8
TCB	HOSE	40,300	45,148	1/10/2024	22,796	7.0	1.0
MBB	HOSE	23,950	29,592	1/10/2024	23,926	5.6	1.2
MSB	HOSE	15,700	19,676	1/10/2024	6,093	6.5	1.0
TPB	HOSE	19,550	24,130	1/10/2024	7,508	7.1	1.2
OCB	HOSE	15,500	19,164	1/10/2024	4,880	8.1	1.1
ACB	HOSE	27,650	31,952	1/10/2024	18,261	6.8	1.3
VPB	HOSE	19,700	25,603	1/10/2024	16,420	10.5	1.1
STB	HOSE	31,050	34,494	1/10/2024	9,865	6.6	1.2
LPB	HOSE	17,700	18,389	1/10/2024	4,731	9.9	1.4
SHB	HOSE	12,100	16,146	1/10/2024	10,044	5.8	0.9
MWG	HOSE	45,300	61,600	1/10/2024	2,325	37.1	3.7
FRT	HOSE	126,500	119,200	1/10/2024	305	74.5	10.9
DGW	HOSE	56,000	55,300	1/10/2024	665	13.6	2.9
PNJ	HOSE	89,600	101,000	1/10/2024	2,357	14.7	2.9
VNM	HOSE	71,600	77,500	1/10/2024	10,402	15.6	4.7
SAB	HOSE	58,000	83,600	1/10/2024	5,162	21.9	4.8
HPG	HOSE	28,550	31,200	1/10/2024	15,721	21.9	1.8
VHC	HOSE	64,200	87,700	1/10/2024	1,218	13.2	1.7

本日報由富鑫證券股份有限公司研究部發佈，以上所有資訊乃源於可靠之消息來源，但由於證券市場瞬息萬變且受許多不可預測之因素影響，投資人應審慎投資、自負風險。

FMC	HOSE	45,700	59,400	1/10/2024	318	12.2	1.6
ANV	HOSE	31,050	39,100	1/10/2024	261	20.0	1.8
STK	HOSE	28,300	36,700	1/10/2024	137	25.1	1.8
TCM	HOSE	42,500	54,700	1/10/2024	221	20.3	2.2
IMP	HOSE	65,400	74,400	1/10/2024	354	14.0	2.3
POW	HOSE	11,750	15,100	1/10/2024	2,363	17.5	1.1
GEG	HOSE	13,550	18,000	1/10/2024	227	40.0	1.6
GAS	HOSE	77,900	87,300	1/10/2024	12,352	16.5	2.8
BSR	UPCOM	19,728	20,500	1/10/2024	5,677	12.0	1.1
PLX	HOSE	35,850	42,300	1/10/2024	4,395	13.3	2.2
PVD	HOSE	29,300	29,100	1/10/2024	816	19.4	1.3
PVS	HNX	37,000	40,300	1/10/2024	1,136	15.6	1.2
NLG	HOSE	39,000	40,600	1/10/2024	631	22.2	1.5
KDH	HOSE	32,400	40,900	1/10/2024	1,232	23.6	1.9
VRE	HOSE	26,400	37,700	1/10/2024	4,252	20.1	2.5

資料來源: PHS 收集

*若除權交易日發生在報告日後將影響目標價

分析師認證

這份報告由 Pham Quang Chuong - 富鑫證券股份公司研究員製作。負責籌備本研究報告之全部或部份內容之研究分析師、策略分析師、研究人員以茲聲明，任何研究分析師、策略分析師、研究人員在於本研究報告所提出之觀點，皆精確反映出其對於該發行機構與證券之個人意見。各研究分析師、策略分析師、研究人員均保證，其報酬在過去與未來，絕對沒有任何一部分是直接或間接與研究分析師、策略分析師、研究人員在此研究報告中所呈現之特定推薦或觀點有關。

評等指標定義

加碼= 預估其未來之潛在上漲空間大於10%。

觀望= 預估其未來之潛在漲跌空間將在下上10%之間。

減碼= 預估其未來之潛在下跌空間大於10%。

未評等= 本股票並不在富鑫證券之評等涵蓋範圍，或者尚未上市。

績效表現根據12個月的總回報(包含股息)所評定。

富鑫證券股份公司

地址：21st Floor, Phu My Hung Building, 08 Hoang Van Thai Street, Tan Phu Ward, District 7, HCMC.

電話號碼：(84-28) 5 413 5479

傳真號碼：+84 28 5413 5473

胡志明市

富美興交易室

地址：Ground Floor, CR2-08, 107 Ton Dat Tien, Tan Phu Ward, District 7, Ho Chi Minh City

電話號碼：(84-28) 5 413 5478

傳真號碼：+84 28 5413 5473

Tan Binh 分行

地址：Park Legend Building, 251 Hoang Van Thu Street, Ward 2, Tan Binh District, HCMC

電話號碼：(84-28) 3813 2401

傳真號碼：(84-28) 3813 2415

第三郡分行

地址：4th & 5th Floor, D&D Tower, 458 Nguyen Thi Minh Khai, Ward 2, District 3, HCMC

電話號碼：(84-28) 382 08068

傳真號碼：(84-28) 3820 8206

第一郡分行

地址：Room 1003A, 10th Floor, No. 81-83-83B-85 Ham Nghi Street, Nguyen Thai Binh Ward, District 1, HCMC

電話號碼：(84-28) 3 535 6060

傳真號碼：(84-28) 3 535 2912

河內市

Ha Noi 分行

地址：5th Floor, Vinafor Building, No.127 Lo Duc, Dong Mac Ward, Hai Ba Trung District, Ha Noi

電話號碼：(84-24) 3 933 4566

傳真號碼：(84-24) 3 933 4820

Thanh Xuan 分行

地址：5th Floor, UDIC Complex Building, N04 Hoang Dao Thuy, Trung Hoa Ward, Cau Giay District, Ha Noi

電話號碼：(84-24) 6 250 9999

傳真號碼：(84-24) 6 250 6666

海防市

海防分行

地址：2nd Floor, Eliteco Building No.18 Tran Hung Dao, Hoang Van Thu Ward, Hong Bang District, Hai Phong

電話號碼：(84-225) 384 1810

傳真號碼：(84-225) 384 1801