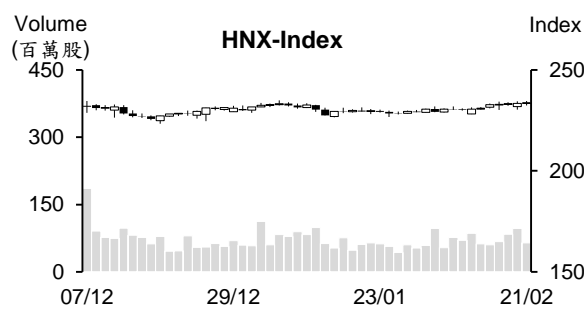
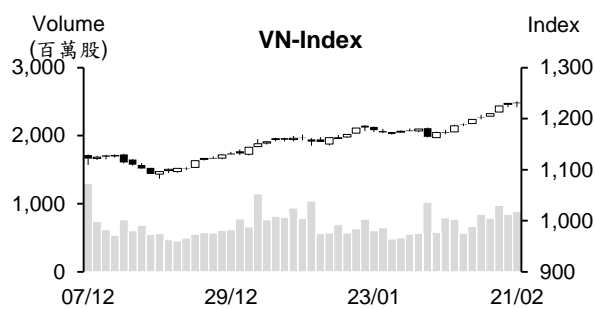


越股行情

21/02/2024	HOSE		VN30		HNX	
收盤價	1,230.04	0.00%	1,242.08	0.03%	233.84	0.15%
成交股數(百萬股)	989.19	5.20%	357.76	23.22%	76.06	-22.80%
撮合股數(百萬股)	886.45	5.01%	305.64	24.56%	64.07	-33.74%
與最近 20 日之平均比較	702.15	26.25%	223.35	36.84%	66.12	-3.10%
成交值(十億越盾)	22,604	6.96%	10,419	18.54%	1,443	-19.19%
撮合成交值(十億越盾)	20,535	8.39%	9,205	21.61%	1,212	-30.43%
與最近 20 日之平均比較	15,436	33.03%	6,387	44.13%	1,240	-2.24%
上漲家數	239	43%	13	43%	83	35%
下跌家數	262	47%	17	57%	90	38%
持平家數	60	11%	0	0%	62	26%



市場概況

周三 VN 指數多數交易時間陷入整理。多數類股面臨獲利了結賣壓湧現，使盤中量能明顯湧現。所幸，銀行、不動產及科技類股在午盤交易時間回升，加上中小型肥料、化學製品、塑膠、畜牧及供水等類股也紛紛上揚，推升指數最終回升至平盤價位附近作收，來到 1,230 點 (-0.02%)；HNX 指數逆勢上漲，最終收在 233.8 點 (+0.15%)。

技術分析

VN 指數呈現下跌，量能維持高出最近二十日平均成交量。由於指數守穩在 MA5 之上，加上 MA5、20 及 50 呈現多頭排列，顯示今日盤勢僅是呈現高檔震盪。另外，相對強弱指標 (RSI) 提升至 80，加以平滑異同移動平均線 (MACD) 向上與訊號線 - Signal 交叉 (買進訊號)，預期指數有機會向上測試 1,250 點 (2023 年 9 月高點)；河內部分，HNX 指數則上漲，指數守穩在 MA5，加上 MA5 排在 MA20 均線之上，配合相對強弱指標 (RSI) 提升至 64 點，預期指數在突破 2024 年 1 月高點後將進一步上攻至 240 點 (2023 年 10 月高點)。整體而言，盤勢上升走勢維持不變，操作上建議投資人可趁著盤勢呈現高檔震盪時採取短進短出操作，基本面佳、2024 年前景看好與吸引資金之股票為投資標的。

建議股名單: VPB (加碼) – TV2 (獲利了結)

(請參考第 2 頁)

當日調整股名單

次號	股票代碼	評等	評等日	現時價格	買入區間	持股表現	目標價	預期獲利	停損價	預期損失	備註
1	VPB	加碼	22/02/24	19.75	19.75	0%	21.6	9.4%	19.2	-2.8%	VPB 在支撐區間回升 (出現積極訊號)。
2	TV2	獲利了結	22/02/24	40.80	37.9	7.7%	45	18.7%	35.9	-5.3%	失敗突破高點。

投資組合部位

次號	股票代碼	評等	評等日	現時價格	買入區間	持股表現	目標價	預期獲利	停損價	預期損失	備註
1	VNM	加碼	03/01/24	71.3	68.3	4.4%	75	9.8%	66.5	-2.6%	
2	OIL	加碼	08/01/24	10.1	10.2	-1.2%	11.6	13.7%	9.6	-6%	
3	POW	加碼	22/01/24	11.8	11.55	2.2%	12.5	8.2%	11.1	-4%	
4	DHG	加碼	23/01/24	110.00	106.1	3.7%	122	15.0%	100	-6%	
5	DBC	續抱	20/02/24	29.80	26.3	13.3%	32	21.7%	24.8	-6%	
6	PVB	加碼	24/01/24	21.30	20.8	2.4%	23.2	12%	19.8	-5%	
7	PVT	加碼	25/01/24	26.65	26.75	-0.4%	30.1	13%	25.7	-4%	
8	HPG	加碼	29/01/24	28.8	28.35	1.6%	31.1	10%	27	-5%	
9	CTR	續抱	07/02/24	96	91.9	4.5%	105	14%	88	-4%	
10	BMI	加碼	30/01/24	23	21.8	5.5%	23.7	9%	21	-4%	
11	PDR	加碼	31/01/24	29.5	28.45	3.7%	32	12%	26.8	-6%	
12	LSS	加碼	06/02/24	11.55	11.65	-0.9%	13.8	18%	11.1	-5%	
13	PC1	加碼	06/02/24	28.7	29.3	-2.0%	32.7	12%	27.7	-5%	
14	GAS	加碼	07/02/24	77.7	75.7	2.6%	79.8	5%	74.2	-2%	
15	PLC	加碼	15/02/24	32.8	31.6	3.8%	34	8%	30.5	-3%	
16	RAL	加碼	15/02/24	120.2	118.7	1.3%	133	12%	112	-6%	
17	PVD	加碼	20/02/24	28.5	28.75	-0.9%	31.8	11%	27.8	-3%	
18	VHC	加碼	20/02/24	63.7	65	-2.0%	69	6%	62.5	-4%	
19	TIP	加碼	21/02/24	27	25.25	6.9%	28.1	11%	24.4	-3%	
20	STB	加碼	21/02/24	31.5	30.7	2.6%	32	4%	29.6	-4%	

截至 2024 年 2 月中旬為止，越南貿易順差 51 億美元

據海關總局之初步統計數據顯示，自 2024 年 1 月 1 日至 2 月 14 日貨物進出口總額較去年成長 17.1% 至 825.6 億美元。其中，出口值及進口值分別擴增 21.6% 及 12.4% 至近 438.3 億美元及 387.3 億美元。整體來看，自 2024 年初至 2 月 14 日貿易收支順差 51 億美元。

自 2 月 8 日至 2 月 14 日 (農曆新年時間)，1,000 多家越南企業仍進行進出口業務。

自 2024 年以來，越南國家銀行 (SBV) 首次撥出大量資金給銀行業

2 月 20 日越南國家銀行 (SBV) 透過公開市場操作 (OMO) 給予一家商業銀行融資 5.091 兆多越盾 (期限為 7 天，年利率為 4%)。1 月透過 OMO 市場的中標金額僅為 10-20 億越盾。

另外，同業拆款利率在連續兩個交易日跌深後已回升。2 月 19 日隔夜年拆款利率由上週末的 1.04% 提升至 1.41%，1 周及 2 週之年拆款利率亦分別由 1.27% 及 1.39% 均上升至 1.6%。

2023 年駐越南的四家 Samsung 工廠的營收近 610 億美元

據 Samsung 的審計財報之數據顯示，2023 年駐越南的四家 Samsung 工廠的營收近 610 億美元的營收，佔整體 Samsung 營收的 31.3%。其中，Samsung Thai Nguyen (SEVT) 的營收及獲利最大，其營收逾 30.6 兆韓元 (約 229.7 億美元)、稅後盈餘為 2.24 兆韓元 (約 16.8 億美元)，較去年分別萎縮 15% 及 17.7%。

黑市匯率上漲至 25,000 越多盾，銀行匯率則下跌

2 月 21 日黑市匯率較 20 日上漲 60 越多盾至 1 美元 25,030-25,130 越多盾。然較多商業銀行的匯率則呈現下跌 35-40 越多盾。Vietcombank 的匯率為 24,290-24,660 越多盾 (較 20 日下跌 40 越多盾)，VietinBank 及 Techcombank 的匯率亦分別下跌 37 越多盾及 35 越多盾至 24,258-24,678 越多盾及 24,328-24,674 越多盾。整體來看，黑市匯率較商業銀行匯率 400-700 越多盾左右。

資料來源：Cafef、Vietstock、Fireant

1 月 PNJ 獲利縮減 19%，主因於春節較去年晚一個月

據富潤珠寶股份有限公司 (PNJ) 最近公佈的經營結果顯示，營收淨額萎縮 7.3% 至 3.829 兆越盾，稅後盈餘亦縮減 18.6% 至 2,450 億越盾，但為過去 11 個月以來之最高。

購買力仍疲弱，加以今年春節及財神節較去年晚一個月，使 1 月零售營收及 24K 黃金營收分別縮減 6.1% 及 15.6%。然這兩個部門分別佔 PNJ 整體營收的 52.1% 和 36.1%，來到 1.995 兆越盾及 1.382 兆越盾。唯一批發珠寶營收較去年同期成長 32.6% 至 4,020 億多越盾 (佔 10.5%)。1 月平均毛利率由去年同期的 18.2% 回落至 17.2%。營運費用縮減 3.7%。

PGI 將預支 2023 年股息 (比率為 10%)

據 Petrolimex 保險股份公司 (HOSE : PGI) 之公佈，除權交易日為 2024 年 2 月 23 日。公司計劃將於 2024 年 3 月 15 日預支 2023 年現金股息 (比率為 10%)。以近 1.11 億流通股，預期 PGI 支付的股息金額近 1,110 億越盾。

截至 2022 年 12 月 31 日為止，越南石油集團-Petrolimex (持股率為 40.95%)、韓國保險公司-Samsung Fire and Marine Insurance (持股率為 20%) 及越南外貿股份銀行 - Vietcombank (持股率為 8.03% 為 PGI 之三大股東。在預支股息後，這三大股東將分別收到 450 億多越盾、220 億多越盾及近 90 億越盾的股息。

Haxaco 將發放股息及紅利股 (比率共為 18%)

據 Hang Xanh 汽車服務股份公司 -Haxaco (HoSE : HAX) 剛公佈有關公司於 3 月 23 日召開 2024 年股東大會之相關文件顯示，值得注意的是公司將呈上現金股息及紅利股 (比例共為 18%) 之方案。其中 HAX 計劃提取 280 億越盾來發放現金股息 (相當於比率為 3%)。另外，提取近 1,100 億越盾的未分配淨利及近 310 億越盾的資本盈餘來發放紅利股 (比率為 15%)。目前 HAX 流通股數為 9,340 萬股，因此發行的股數將逾 1,400 萬股。公司計畫將註冊資本將由 9,340 億越盾增加至逾 1.074 兆越盾。預期執行時間為今年第二季及第三季。

資料來源：Cafef、Vietstock、Vietnambiz

市場統計

撮合統計

推升指數的前五名股票

HOSE				HNX			
股票代碼	收盤價 (越盾)	漲跌 %	影響指數 %	股票代碼	收盤價 (VND)	漲跌 %	影響指數 %
BCM	65,800	3.13%	0.04%	PVI	47,000	2.84%	0.10%
FPT	105,900	1.53%	0.04%	IDC	56,600	1.43%	0.09%
BID	49,750	0.71%	0.04%	SEB	48,900	8.67%	0.04%
CTG	35,550	0.99%	0.04%	NVB	11,300	1.80%	0.04%
TPB	19,500	4.00%	0.03%	VCS	62,000	0.98%	0.03%

拖累指數的前五名股票

HOSE				HNX			
股票代碼	收盤價 (越盾)	漲跌 %	影響指數 %	股票代碼	收盤價 (越盾)	漲跌 %	影響指數 %
VHM	45,000	-2.49%	-0.10%	PVS	36,900	-1.07%	-0.06%
VIC	47,250	-2.58%	-0.10%	MBS	27,000	-1.10%	-0.04%
HPG	28,800	-1.37%	-0.05%	HUT	19,200	-1.03%	-0.04%
GAS	77,700	-1.15%	-0.04%	NTP	43,300	-1.59%	-0.03%
MSN	68,000	-1.16%	-0.02%	SHS	17,900	-0.56%	-0.03%

前五名成交量

HOSE				HNX			
股票代碼	收盤價 (越盾)	漲跌 %	成交量 (股)	股票代碼	收盤價 (越盾)	漲跌 %	成交量 (千股)
STB	31,500	2.61%	44,469,935	SHS	17,900	-0.56%	10,168,906
VND	22,600	-1.74%	38,590,773	CEO	21,800	-0.46%	6,221,578
TPB	19,500	4.00%	31,800,025	PVS	36,900	-1.07%	5,085,745
HPG	28,800	-1.37%	31,597,047	MBS	27,000	-1.10%	3,370,436
NVL	17,350	-1.14%	30,969,747	HUT	19,200	-1.03%	2,867,751

前五名成交值

HOSE				HNX			
股票代碼	收盤價 (越盾)	漲跌 %	成交值 (十億越盾)	股票代碼	收盤價 (越盾)	漲跌 %	成交值 (十億越盾)
STB	31,500	2.61%	1,406.1	PVS	36,900	-1.07%	188.7
HPG	28,800	-1.37%	913.5	SHS	17,900	-0.56%	181.8
VND	22,600	-1.74%	876.1	CEO	21,800	-0.46%	136.2
SSI	34,950	-0.99%	648.9	IDC	56,600	1.43%	118.5
TPB	19,500	4.00%	609.8	MBS	27,000	-1.10%	90.9

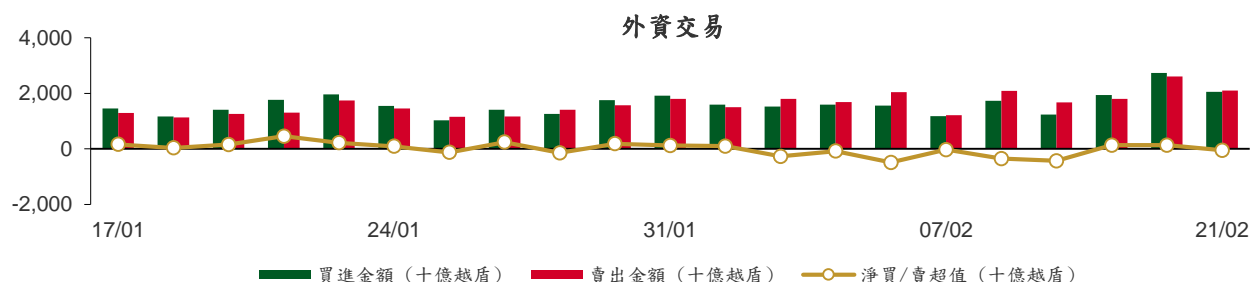
議價交易

前五名股

HOSE			HNX		
股票代碼	成交量 (股)	成交值 (十億越盾)	股票代碼	成交量 (股)	成交值 (十億越盾)
MSB	28,152,000	411.77	SHS	8,401,474	147.03
SHB	29,659,000	352.92	DNP	2,830,000	58.28
TCB	7,611,300	292.50	GKM	746,200	24.72
VIC	4,265,000	206.84	IDC	15,000	0.75
FPT	768,300	85.27			

外資交易行情 (股票)

證交所	買進成交量 (百萬股)	買進金額 (十億越盾)	賣出成交量 (百萬股)	賣出金額 (十億越盾)	淨買/賣成 交易 (百萬股)	淨買/賣超值 (十億越盾)
HOSE	94.44	2,016.45	81.73	2,025.89	12.71	(9.44)
HNX	1.39	32.31	3.25	72.67	(1.86)	(40.36)
總計	95.83	2,048.77	84.98	2,098.56	10.85	(49.79)



前五名買進			
HOSE		HNX	
股票代碼	收盤價 (越盾)	成交量 (股)	成交值 (十億越盾)
MSB	15,850	31,229,700	460.08
STB	31,500	6,968,200	220.60
TPB	19,500	5,107,900	97.85
VHM	45,000	1,884,124	85.46
AAA	11,300	7,548,900	82.52

前五名賣出			
HOSE		HNX	
股票代碼	收盤價 (越盾)	成交量 (股)	成交值 (十億越盾)
HPG	28,800	6,669,746	192.58
VRE	26,000	4,265,864	108.90
MWG	46,100	2,242,400	103.69
VPB	19,750	5,030,300	99.48
GEX	22,400	3,487,948	78.39

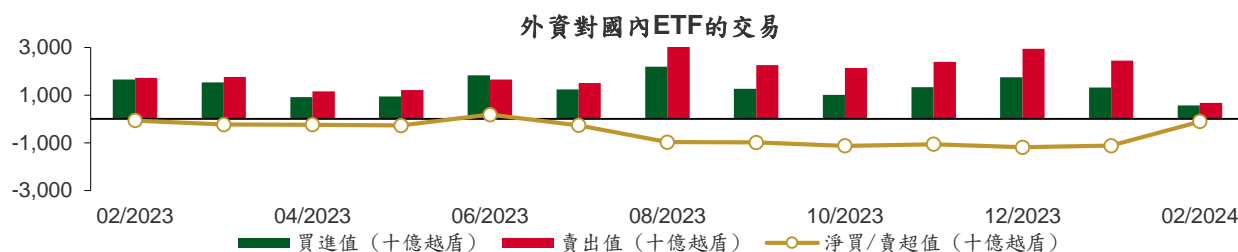
前五名淨買超			
HOSE		HNX	
股票代碼	收盤價 (越盾)	淨買成交量 (股)	淨買超值 (十億越盾)
MSB	15,850	30,560,800	449.52
STB	31,500	6,049,906	191.53
AAA	11,300	7,426,600	81.15
BID	49,750	900,926	44.60
KDH	32,800	1,223,051	39.87

前五名淨賣超

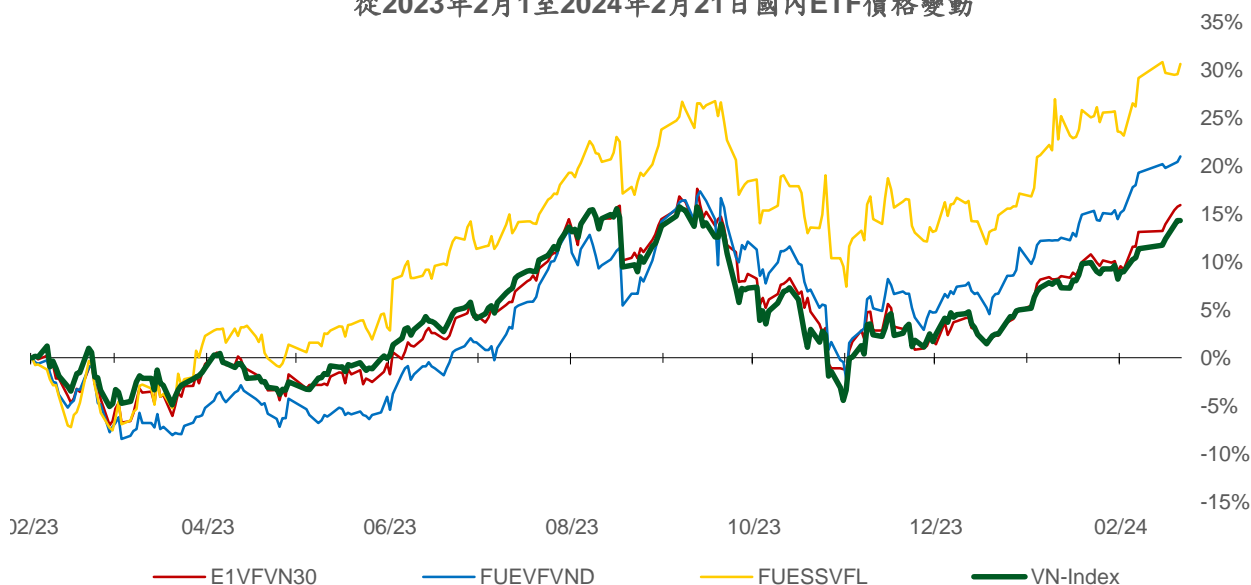
HOSE				HNX			
股票代碼	收盤價 (越盾)	淨賣成交量 (股)	淨賣超值 (十億越盾)	股票代碼	收盤價 (越盾)	淨賣成交量 (股)	淨賣超值 (十億越盾)
HPG	28,800	(5,119,156)	(147.79)	SHS	17,900	(1,338,100)	(23.94)
MWG	46,100	(2,047,800)	(94.70)	PVS	36,900	(532,800)	(19.77)
GEX	22,400	(3,375,233)	(75.85)	CEO	21,800	(810,200)	(17.76)
MSN	68,000	(765,027)	(52.15)	MBS	27,000	(64,400)	(1.74)
NVL	17,350	(2,866,181)	(50.03)	VCS	62,000	(19,800)	(1.22)

ETF 交易

價格統計					外資交易			
ETF 代碼	收盤價 (越盾)	漲跌 (%)	成交量 (股)	成交值 (十億越盾)	ETF 代碼	買進金額 (十億越盾)	賣出金額 (十億越盾)	淨超值 (十億越盾)
E1VFN30	21,470	0.1%	1,576,377	33.71	E1VFN30	20.59	26.63	(6.04)
FUEMAV30	14,750	-0.1%	24,708	0.36	FUEMAV30	0.29	0.09	0.20
FUESSV30	15,300	0.3%	37,600	0.57	FUESSV30	0.30	0.27	0.03
FUESSV50	17,630	-1.8%	20,300	0.36	FUESSV50	0.00	0.00	0.00
FUESSVFL	20,580	0.8%	182,755	3.74	FUESSVFL	0.25	1.93	(1.68)
FUEVFVND	28,690	0.5%	2,006,661	57.16	FUEVFVND	23.26	53.56	(30.30)
FUEVN100	16,580	0.1%	87,550	1.45	FUEVN100	0.20	0.27	(0.07)
FUEIP100	7,940	1.1%	1,200	0.01	FUEIP100	0.01	0.00	0.01
FUEKIV30	8,190	0.1%	10,700	0.09	FUEKIV30	0.08	0.00	0.08
FUEDCMID	11,270	0.0%	26,200	0.30	FUEDCMID	0.00	0.17	(0.17)
FUEKIVFS	11,890	0.5%	500	0.01	FUEKIVFS	0.00	0.01	(0.00)
FUEMAVND	12,000	0.8%	200	0.00	FUEMAVND	0.00	0.00	0.00
FUEFCV50	12,470	0.0%	5,708	0.07	FUEFCV50	0.00	0.00	0.00
FUEBFVND	12,510	0.0%	0	0.00	FUEBFVND	0.00	0.00	0.00
總計			3,980,459	97.83	總計	44.98	82.92	(37.94)



從2023年2月1日至2024年2月21日國內ETF價格變動



權證資訊

權證代碼 (*)	收盤價 (越盾)	漲跌 (%)	成交量	到期的 天數	標的股票 之價格 (越盾)	權證理 論價格 (越盾) (**)	與收盤 價的差 異(越 盾)	履約價格 (越盾)	行使 比例 n:1	最後交易日
CACB2304	2,250	-1.3%	2,710	215	27,700	1,805	(445)	23,000	3.0	23/09/2024
CACB2305	1,080	0.9%	7,590	229	27,700	783	(297)	24,000	6.0	07/10/2024
CACB2306	2,330	0.4%	34,900	148	27,700	2,012	(318)	22,000	3.0	18/07/2024
CACB2307	930	3.3%	3,910	180	27,700	623	(307)	25,000	6.0	19/08/2024
CACB2401	2,300	1.8%	2,420	117	27,700	1,691	(609)	25,000	2.0	17/06/2024
CFPT2305	3,960	3.7%	12,320	54	105,900	3,932	(28)	67,210	9.9	15/04/2024
CFPT2309	3,510	5.4%	9,940	71	105,900	3,318	(192)	80,060	7.9	02/05/2024
CFPT2310	3,400	2.4%	77,890	162	105,900	2,859	(541)	84,510	7.9	01/08/2024
CFPT2311	1,760	4.1%	34,280	22	105,900	1,724	(36)	88,960	9.9	14/03/2024
CFPT2313	1,800	8.4%	63,550	168	105,900	1,024	(776)	100,000	10.0	07/08/2024
CFPT2314	2,410	6.2%	430	321	105,900	1,297	(1,113)	100,000	10.0	07/01/2025
CFPT2315	3,580	0.0%	0	61	105,900	3,277	(303)	80,000	8.0	22/04/2024
CFPT2316	2,810	3.7%	71,860	148	105,900	2,483	(327)	82,000	10.0	18/07/2024
CFPT2317	1,470	4.3%	9,940	272	105,900	771	(699)	101,000	15.0	19/11/2024
CFPT2318	1,930	0.0%	0	141	105,900	1,292	(638)	99,000	8.0	11/07/2024
CHDB2304	1,630	2.5%	6,880	29	23,500	1,501	(129)	18,280	3.5	21/03/2024
CHDB2305	1,460	2.8%	11,930	1	23,500	1,438	(22)	18,470	3.5	22/02/2024
CHDB2306	1,730	1.2%	210	124	23,500	1,277	(453)	19,340	3.5	24/06/2024
CHPG2309	1,770	-4.3%	53,970	91	28,800	1,818	48	24,000	3.0	22/05/2024
CHPG2313	1,370	-6.2%	56,370	7	28,800	1,370	0	23,330	4.0	28/02/2024
CHPG2314	3,630	-3.2%	9,750	6	28,800	3,680	50	21,450	2.0	27/02/2024
CHPG2315	1,540	-0.7%	10	120	28,800	822	(718)	27,780	4.0	20/06/2024
CHPG2316	1,240	-3.9%	300	211	28,800	919	(321)	28,890	4.0	19/09/2024
CHPG2317	510	-10.5%	33,250	1	28,800	479	(31)	26,890	4.0	22/02/2024
CHPG2318	440	2.3%	30,120	30	28,800	299	(141)	29,220	4.0	22/03/2024
CHPG2319	750	-10.7%	4,960	124	28,800	569	(181)	30,110	4.0	24/06/2024
CHPG2321	1,700	-5.6%	38,820	54	28,800	1,568	(132)	24,500	3.0	15/04/2024
CHPG2322	1,730	-7.5%	15,630	145	28,800	1,277	(453)	30,000	2.0	15/07/2024
CHPG2326	740	-8.6%	328,160	71	28,800	703	(37)	27,500	4.0	02/05/2024
CHPG2328	1,190	-11.2%	8,050	71	28,800	1,139	(51)	28,500	2.0	02/05/2024
CHPG2329	1,780	-6.3%	2,440	162	28,800	1,578	(202)	29,000	2.0	01/08/2024
CHPG2330	200	-55.6%	64,010	22	28,800	143	(57)	31,000	3.0	14/03/2024
CHPG2331	830	-5.7%	104,670	229	28,800	708	(122)	28,000	6.0	07/10/2024
CHPG2332	840	-3.5%	2,640	260	28,800	712	(128)	28,500	6.0	07/11/2024
CHPG2333	840	-6.7%	1,950	288	28,800	713	(127)	29,000	6.0	05/12/2024
CHPG2334	650	-5.8%	148,140	321	28,800	540	(110)	29,500	8.0	07/01/2025
CHPG2336	890	0.0%	0	71	28,800	619	(271)	28,110	4.0	02/05/2024
CHPG2337	1,080	0.0%	0	133	28,800	639	(441)	29,670	4.0	03/07/2024
CHPG2338	1,340	0.0%	30	225	28,800	834	(506)	30,000	4.0	03/10/2024
CHPG2339	3,940	-2.5%	30	316	28,800	1,996	(1,944)	30,220	2.0	02/01/2025
CHPG2340	2,050	0.0%	0	61	28,800	1,458	(592)	25,000	3.0	22/04/2024
CHPG2341	1,640	-7.3%	24,190	148	28,800	1,293	(347)	30,000	2.0	18/07/2024
CHPG2342	880	-2.2%	64,050	272	28,800	683	(197)	24,000	10.0	19/11/2024
CHPG2343	1,200	-5.5%	11,260	112	28,800	1,026	(174)	28,000	3.0	12/06/2024
CHPG2401	1,190	0.0%	0	117	28,800	622	(568)	31,000	3.0	17/06/2024
CMBB2306	4,280	0.2%	6,190	91	24,000	4,199	(81)	16,970	1.7	22/05/2024
CMBB2309	1,420	2.2%	111,560	71	24,000	1,282	(138)	19,000	4.0	02/05/2024
CMBB2311	2,810	2.9%	22,050	71	24,000	2,564	(246)	19,000	2.0	02/05/2024
CMBB2312	2,980	4.6%	230	162	24,000	2,502	(478)	19,500	2.0	01/08/2024
CMBB2313	1,450	1.4%	127,580	22	24,000	1,528	78	21,000	2.0	14/03/2024
CMBB2314	1,420	6.0%	23,040	168	24,000	1,156	(264)	20,000	4.0	07/08/2024
CMBB2315	1,730	3.0%	21,700	321	24,000	1,311	(419)	20,000	4.0	07/01/2025

本日報由富鑫證券股份有限公司研究部發佈，以上所有資訊乃源於可靠之消息來源，但由於證券市場瞬息萬變且受許多不可預測之因素影響，投資人應審慎投資、自負風險。

CMBB2316	980	1.0%	60,520	71	24,000	610	(370)	18,000	10.0	02/05/2024
CMBB2317	1,150	2.7%	5,660	180	24,000	935	(215)	20,000	5.0	19/08/2024
CMBB2318	1,770	1.1%	62,070	211	24,000	1,612	(158)	18,000	4.0	19/09/2024
CMBB2401	2,630	0.0%	0	117	24,000	2,199	(431)	20,000	2.0	17/06/2024
CMSN2302	1,340	-2.2%	7,310	91	68,000	1,036	(304)	66,000	6.0	22/05/2024
CMSN2305	20	-92.3%	34,760	7	68,000	2	(18)	76,790	10.0	28/02/2024
CMSN2306	10	-96.0%	12,510	1	68,000	0	(10)	80,000	10.0	22/02/2024
CMSN2307	450	-2.2%	49,360	124	68,000	166	(284)	83,000	10.0	24/06/2024
CMSN2311	490	-2.0%	23,390	162	68,000	188	(302)	88,500	8.0	01/08/2024
CMSN2313	750	1.4%	44,010	229	68,000	419	(331)	80,000	10.0	07/10/2024
CMSN2315	270	-29.0%	11,460	71	68,000	82	(188)	82,000	10.0	02/05/2024
CMSN2316	990	0.0%	0	225	68,000	322	(668)	83,980	10.0	03/10/2024
CMSN2317	1,590	-3.6%	2,670	316	68,000	502	(1,088)	86,870	8.0	02/01/2025
CMWG2305	3,080	-0.3%	13,670	91	46,100	2,760	(320)	35,660	4.0	22/05/2024
CMWG2309	370	-28.9%	114,030	71	46,100	200	(170)	54,000	5.0	02/05/2024
CMWG2310	790	-15.1%	7,410	162	46,100	476	(314)	54,500	5.0	01/08/2024
CMWG2312	560	-33.3%	10,330	62	46,100	188	(372)	56,000	3.0	23/04/2024
CMWG2313	900	-6.3%	48,320	168	46,100	628	(272)	50,000	6.0	07/08/2024
CMWG2314	770	-3.8%	35,570	321	46,100	521	(249)	52,000	10.0	07/01/2025
CMWG2315	300	-11.8%	8,570	71	46,100	115	(185)	48,890	20.0	02/05/2024
CMWG2316	720	-5.3%	47,790	182	46,100	789	69	48,000	6.0	21/08/2024
CMWG2317	640	-4.5%	2,450	61	46,100	283	(357)	50,000	6.0	22/04/2024
CMWG2318	1,730	-3.9%	25,450	148	46,100	1,191	(539)	42,000	6.0	18/07/2024
CNVL2303	580	0.0%	1,520	29	17,350	311	(269)	17,330	4.0	21/03/2024
CNVL2305	1,260	0.0%	0	124	17,350	674	(586)	17,000	4.0	24/06/2024
CPDR2303	2,460	-0.4%	30,890	29	29,500	2,416	(44)	19,890	4.0	21/03/2024
CPDR2305	2,690	-0.4%	60,870	124	29,500	2,502	(188)	20,220	4.0	24/06/2024
CPOW2304	20	-90.5%	1,970	29	11,800	0	(20)	16,330	2.0	21/03/2024
CPOW2305	10	-95.2%	22,250	1	11,800	0	(10)	15,000	2.0	22/02/2024
CPOW2306	300	0.0%	0	124	11,800	31	(269)	16,000	2.0	24/06/2024
CPOW2308	220	-4.4%	22,360	54	11,800	103	(117)	12,000	5.0	15/04/2024
CPOW2309	160	-44.8%	113,340	84	11,800	46	(114)	14,500	2.0	15/05/2024
CPOW2313	780	-6.0%	1,000	133	11,800	269	(511)	12,890	2.0	03/07/2024
CPOW2314	1,070	-6.1%	1,840	225	11,800	379	(691)	13,110	2.0	03/10/2024
CPOW2315	1,460	0.0%	0	316	11,800	444	(1,016)	13,460	2.0	02/01/2025
CSHB2302	870	0.0%	31,280	71	11,900	367	(503)	12,000	2.0	02/05/2024
CSHB2303	1,110	-0.9%	8,180	132	11,900	438	(672)	12,350	2.0	02/07/2024
CSHB2304	480	0.0%	111,110	133	11,900	238	(242)	11,670	5.0	03/07/2024
CSHB2305	560	3.7%	153,850	225	11,900	227	(333)	12,560	5.0	03/10/2024
CSHB2306	1,820	0.0%	0	316	11,900	664	(1,156)	12,780	2.0	02/01/2025
CSTB2306	1,570	4.0%	206,930	91	31,500	1,719	149	30,000	2.0	22/05/2024
CSTB2310	300	-11.8%	53,470	7	31,500	297	(3)	30,330	5.0	28/02/2024
CSTB2312	710	16.4%	6,590	120	31,500	462	(248)	33,330	5.0	20/06/2024
CSTB2313	820	9.3%	8,030	211	31,500	516	(304)	35,560	5.0	19/09/2024
CSTB2314	100	-61.5%	970	1	31,500	26	(74)	32,220	5.0	22/02/2024
CSTB2315	190	-34.5%	37,870	30	31,500	111	(79)	34,330	5.0	22/03/2024
CSTB2316	500	16.3%	10	124	31,500	289	(211)	36,330	5.0	24/06/2024
CSTB2318	730	17.7%	58,960	84	31,500	583	(147)	32,000	4.0	15/05/2024
CSTB2319	630	14.6%	117,580	54	31,500	554	(76)	27,000	9.0	15/04/2024
CSTB2322	830	12.2%	657,830	71	31,500	784	(46)	30,000	4.0	02/05/2024
CSTB2324	850	18.1%	7,100	71	31,500	649	(201)	31,000	4.0	02/05/2024
CSTB2325	1,200	11.1%	98,850	162	31,500	894	(306)	31,500	4.0	01/08/2024
CSTB2326	1,380	20.0%	20	62	31,500	783	(597)	33,000	2.0	23/04/2024
CSTB2327	670	17.5%	30,010	168	31,500	570	(100)	32,000	6.0	07/08/2024
CSTB2328	680	11.5%	84,900	321	31,500	558	(122)	33,000	8.0	07/01/2025
CSTB2330	550	19.6%	82,630	71	31,500	344	(206)	34,000	4.0	02/05/2024
CSTB2331	600	9.1%	205,330	133	31,500	383	(217)	35,000	5.0	03/07/2024
CSTB2332	860	11.7%	46,780	225	31,500	523	(337)	35,890	5.0	03/10/2024
CSTB2333	3,270	0.0%	0	316	31,500	1,675	(1,595)	36,110	2.0	02/01/2025

CSTB2334	2,440	8.4%	41,770	182	31,500	2,097	(343)	27,000	3.0	21/08/2024
CSTB2335	1,400	7.7%	50	61	31,500	808	(592)	31,000	3.0	22/04/2024
CSTB2336	650	14.0%	23,720	86	31,500	567	(83)	31,000	5.0	17/05/2024
CSTB2337	1,300	4.0%	2,700	272	31,500	1,004	(296)	27,000	7.0	19/11/2024
CSTB2338	1,700	10.4%	37,430	112	31,500	1,433	(267)	29,000	3.0	12/06/2024
CSTB2401	1,230	0.0%	0	117	31,500	1,089	(141)	31,000	3.0	17/06/2024
CTCB2302	4,000	1.3%	9,020	91	39,000	4,065	65	27,000	3.0	22/05/2024
CTCB2306	2,130	4.4%	80	71	39,000	1,851	(279)	32,000	4.0	02/05/2024
CTCB2307	2,220	5.7%	100	162	39,000	1,684	(536)	34,000	4.0	01/08/2024
CTCB2308	850	6.3%	5,490	22	39,000	871	21	37,000	3.0	14/03/2024
CTCB2309	2,790	2.6%	20	215	39,000	2,203	(587)	35,000	3.0	23/09/2024
CTCB2310	1,040	4.0%	34,320	229	39,000	843	(197)	35,000	8.0	07/10/2024
CTCB2311	2,980	0.0%	0	61	39,000	2,440	(540)	32,000	3.0	22/04/2024
CTCB2312	3,000	2.4%	400	141	39,000	2,516	(484)	32,600	3.0	11/07/2024
CTCB2401	3,650	30.4%	30	117	39,000	3,130	(520)	34,000	2.0	17/06/2024
CTPB2304	690	17.0%	52,720	71	19,500	378	(312)	18,890	4.0	02/05/2024
CTPB2305	900	11.1%	50,190	133	19,500	432	(468)	19,330	4.0	03/07/2024
CTPB2306	2,350	7.3%	500	225	19,500	995	(1,355)	19,890	2.0	03/10/2024
CTPB2401	1,350	9.8%	26,110	117	19,500	1,035	(315)	18,500	2.0	17/06/2024
CVHM2302	770	-9.4%	33,010	91	45,000	456	(314)	50,000	4.0	22/05/2024
CVHM2305	10	-95.2%	39,470	7	45,000	0	(10)	57,780	8.0	28/02/2024
CVHM2306	10	-95.2%	1,510	1	45,000	0	(10)	60,670	8.0	22/02/2024
CVHM2307	200	-9.1%	4,760	124	45,000	54	(146)	62,670	8.0	24/06/2024
CVHM2311	460	-11.5%	21,810	162	45,000	190	(270)	60,500	5.0	01/08/2024
CVHM2312	300	-37.5%	5,930	71	45,000	92	(208)	56,000	5.0	02/05/2024
CVHM2313	590	-6.4%	32,370	229	45,000	394	(196)	50,000	10.0	07/10/2024
CVHM2315	390	-17.0%	93,240	71	45,000	154	(236)	50,890	8.0	02/05/2024
CVHM2316	650	-9.7%	62,530	133	45,000	276	(374)	51,230	8.0	03/07/2024
CVHM2317	940	-6.9%	10,340	225	45,000	399	(541)	52,350	8.0	03/10/2024
CVHM2318	1,860	-6.5%	38,700	316	45,000	793	(1,067)	53,460	5.0	02/01/2025
CVHM2319	750	-7.4%	20	61	45,000	165	(585)	52,000	5.0	22/04/2024
CVHM2401	1,970	-10.5%	107,260	117	45,000	1,291	(679)	43,000	4.0	17/06/2024
CVIB2302	2,600	6.1%	11,610	91	22,300	2,509	(91)	18,610	1.6	22/05/2024
CVIB2304	1,170	0.9%	15,150	168	22,300	967	(203)	19,440	3.9	07/08/2024
CVIB2305	780	-2.5%	12,600	321	22,300	584	(196)	21,380	5.8	07/01/2025
CVIB2306	3,350	0.6%	8,020	182	22,300	3,240	(110)	16,520	1.9	21/08/2024
CVIB2307	1,270	1.6%	22,380	180	22,300	820	(450)	20,410	3.9	19/08/2024
CVIB2401	1,900	0.0%	0	117	22,300	1,479	(421)	20,410	1.9	17/06/2024
CVIC2304	110	-59.3%	7,480	29	47,250	4	(106)	59,890	8.0	21/03/2024
CVIC2305	10	-95.5%	15,990	1	47,250	0	(10)	61,110	8.0	22/02/2024
CVIC2306	690	0.0%	0	124	47,250	85	(605)	62,220	8.0	24/06/2024
CVIC2308	580	-10.8%	107,440	168	47,250	398	(182)	50,000	10.0	07/08/2024
CVIC2309	640	-12.3%	24,750	229	47,250	416	(224)	52,000	10.0	07/10/2024
CVIC2311	120	-60.0%	17,290	8	47,250	9	(111)	52,000	8.0	29/02/2024
CVIC2312	680	-13.9%	60,250	133	47,250	262	(418)	52,350	10.0	03/07/2024
CVIC2313	970	-7.6%	6,120	225	47,250	364	(606)	53,460	10.0	03/10/2024
CVIC2314	2,610	-7.8%	10,260	316	47,250	886	(1,724)	54,570	5.0	02/01/2025
CVNM2304	390	-11.4%	72,110	7	71,300	330	(60)	68,250	9.6	28/02/2024
CVNM2305	120	-64.7%	93,150	1	71,300	101	(19)	70,500	9.6	22/02/2024
CVNM2306	860	-3.4%	8,310	124	71,300	338	(522)	72,630	9.6	24/06/2024
CVNM2308	890	-2.2%	29,770	71	71,300	571	(319)	68,490	7.9	02/05/2024
CVNM2310	540	1.9%	11,390	168	71,300	169	(371)	79,410	9.9	07/08/2024
CVNM2311	920	0.0%	790	321	71,300	335	(585)	79,410	9.9	07/01/2025
CVNM2313	290	-27.5%	21,340	71	71,300	18	(272)	83,360	9.9	02/05/2024
CVNM2314	1,030	-5.5%	10	225	71,300	130	(900)	86,250	7.9	03/10/2024
CVNM2315	3,200	0.0%	0	316	71,300	354	(2,846)	88,230	4.0	02/01/2025
CVNM2316	1,260	-1.6%	700	61	71,300	747	(513)	64,520	9.9	22/04/2024
CVPB2305	1,160	3.6%	104,630	54	19,750	973	(187)	17,160	2.9	15/04/2024
CVPB2309	230	4.6%	569,750	71	19,750	158	(72)	21,450	3.8	02/05/2024

CVPB2311	1,150	4.6%	29,990	71	19,750	706	(444)	19,540	1.9	02/05/2024
CVPB2312	1,540	1.3%	10	162	19,750	930	(610)	20,020	1.9	01/08/2024
CVPB2314	360	2.9%	27,230	168	19,750	222	(138)	22,880	3.8	07/08/2024
CVPB2315	420	2.4%	94,860	321	19,750	251	(169)	23,350	5.7	07/01/2025
CVPB2316	250	-13.8%	34,720	71	19,750	81	(169)	22,360	4.8	02/05/2024
CVPB2317	480	4.4%	17,800	133	19,750	173	(307)	22,880	3.8	03/07/2024
CVPB2318	660	-5.7%	48,100	225	19,750	262	(398)	23,420	3.8	03/10/2024
CVPB2319	2,520	0.0%	0	316	19,750	663	(1,857)	23,950	1.9	02/01/2025
CVPB2320	560	0.0%	0	61	19,750	228	(332)	20,970	2.9	22/04/2024
CVPB2321	580	1.8%	129,940	180	19,750	420	(160)	18,000	7.0	19/08/2024
CVPB2322	710	1.4%	12,440	211	19,750	513	(197)	20,000	4.0	19/09/2024
CVRE2303	840	0.0%	57,190	91	26,000	842	2	25,000	3.0	22/05/2024
CVRE2306	30	-84.2%	570	7	26,000	2	(28)	29,330	5.0	28/02/2024
CVRE2307	10	-94.7%	10,910	1	26,000	0	(10)	30,330	5.0	22/02/2024
CVRE2308	350	12.9%	50,520	124	26,000	144	(206)	31,330	5.0	24/06/2024
CVRE2312	470	17.5%	69,800	71	26,000	290	(180)	27,500	4.0	02/05/2024
CVRE2313	570	-5.0%	29,450	162	26,000	357	(213)	29,500	4.0	01/08/2024
CVRE2315	390	8.3%	460,910	229	26,000	224	(166)	30,000	8.0	07/10/2024
CVRE2317	240	-27.3%	27,580	71	26,000	130	(110)	30,000	4.0	02/05/2024
CVRE2318	510	15.9%	30,240	133	26,000	212	(298)	31,000	4.0	03/07/2024
CVRE2319	760	8.6%	8,450	225	26,000	332	(428)	31,780	4.0	03/10/2024
CVRE2320	2,050	0.0%	0	316	26,000	879	(1,171)	32,330	2.0	02/01/2025
CVRE2321	630	10.5%	1,680	30	26,000	64	(566)	29,000	4.0	22/03/2024
CVRE2322	1,530	8.5%	68,800	148	26,000	1,213	(317)	24,000	3.0	18/07/2024
CVRE2323	1,250	5.0%	58,650	112	26,000	951	(299)	24,800	3.0	12/06/2024

(*) 歐式交易方式，以現金交易

(**) PHS 採用 Black-Scholes 估價方式

期投資股

股票代碼	證券所	現時價格	目標價*	報告日	預期 2024		
					年盈利 (十億越盾)	PE 目標	PB 目標
NT2	HOSE	26,300	32,300	2/7/2024	640	14.5	2.1
VIB	HOSE	22,300	27,000	2/7/2024	9,843	-	-
VHM	HOSE	45,000	63,300	1/26/2024	27,904	9.9	1.2
MSH	HOSE	39,750	55,900	1/17/2024	318	13.2	2.1
SIP	HOSE	82,000	83,400	1/10/2024	1,123	10.9	3.5
KBC	HOSE	31,750	36,000	1/10/2024	1,647	10.8	1.4
IDC	HNX	56,600	56,000	1/10/2024	2,212	10.4	2.5
CTG	HOSE	35,550	36,375	1/10/2024	23,247	7.5	1.1
VCB	HOSE	91,200	87,329	1/10/2024	37,497	13.0	2.2
BID	HOSE	49,750	55,870	1/10/2024	25,522	11.1	1.8
TCB	HOSE	39,000	45,148	1/10/2024	22,796	7.0	1.0
MBB	HOSE	24,000	29,592	1/10/2024	23,926	5.6	1.2
MSB	HOSE	15,850	19,676	1/10/2024	6,093	6.5	1.0
TPB	HOSE	19,500	24,130	1/10/2024	7,508	7.1	1.2
OCB	HOSE	15,700	19,164	1/10/2024	4,880	8.1	1.1
ACB	HOSE	27,700	31,952	1/10/2024	18,261	6.8	1.3
VPB	HOSE	19,750	25,603	1/10/2024	16,420	10.5	1.1
STB	HOSE	31,500	34,494	1/10/2024	9,865	6.6	1.2
LPB	HOSE	17,750	18,389	1/10/2024	4,731	9.9	1.4
SHB	HOSE	11,900	16,146	1/10/2024	10,044	5.8	0.9
MWG	HOSE	46,100	61,600	1/10/2024	2,325	37.1	3.7
FRT	HOSE	126,800	119,200	1/10/2024	305	74.5	10.9
DGW	HOSE	56,600	55,300	1/10/2024	665	13.6	2.9
PNJ	HOSE	88,100	101,000	1/10/2024	2,357	14.7	2.9
VNM	HOSE	71,300	77,500	1/10/2024	10,402	15.6	4.7
SAB	HOSE	58,100	83,600	1/10/2024	5,162	21.9	4.8
HPG	HOSE	28,800	31,200	1/10/2024	15,721	21.9	1.8
VHC	HOSE	63,700	87,700	1/10/2024	1,218	13.2	1.7

本日報由富鑫證券股份有限公司研究部發佈，以上所有資訊乃源於可靠之消息來源，但由於證券市場瞬息萬變且受許多不可預測之因素影響，投資人應審慎投資、自負風險。

FMC	HOSE	46,500	59,400	1/10/2024	318	12.2	1.6
ANV	HOSE	30,700	39,100	1/10/2024	261	20.0	1.8
STK	HOSE	28,100	36,700	1/10/2024	137	25.1	1.8
TCM	HOSE	42,150	54,700	1/10/2024	221	20.3	2.2
IMP	HOSE	64,900	74,400	1/10/2024	354	14.0	2.3
POW	HOSE	11,800	15,100	1/10/2024	2,363	17.5	1.1
GEG	HOSE	13,550	18,000	1/10/2024	227	40.0	1.6
GAS	HOSE	77,700	87,300	1/10/2024	12,352	16.5	2.8
BSR	UPCOM	19,554	20,500	1/10/2024	5,677	12.0	1.1
PLX	HOSE	35,750	42,300	1/10/2024	4,395	13.3	2.2
PVD	HOSE	28,500	29,100	1/10/2024	816	19.4	1.3
PVS	HNX	36,900	40,300	1/10/2024	1,136	15.6	1.2
NLG	HOSE	39,000	40,600	1/10/2024	631	22.2	1.5
KDH	HOSE	32,800	40,900	1/10/2024	1,232	23.6	1.9
VRE	HOSE	26,000	37,700	1/10/2024	4,252	20.1	2.5

資料來源: PHS 收集

*若除權交易日發生在報告日後將影響目標價

分析師認證

這份報告由 Pham Quang Chuong - 富鑫證券股份公司研究員製作。負責籌備本研究報告之全部或部份內容之研究分析師、策略分析師、研究人員以茲聲明，任何研究分析師、策略分析師、研究人員在於本研究報告所提出之觀點，皆精確反映出其對於該發行機構與證券之個人意見。各研究分析師、策略分析師、研究人員均保證，其報酬在過去與未來，絕對沒有任何一部分是直接或間接與研究分析師、策略分析師、研究人員在此研究報告中所呈現之特定推薦或觀點有關。

評等指標定義

加碼= 預估其未來之潛在上漲空間大於10%。

觀望= 預估其未來之潛在漲跌空間將在下上10%之間。

減碼= 預估其未來之潛在下跌空間大於10%。

未評等= 本股票並不在富鑫證券之評等涵蓋範圍，或者尚未上市。

績效表現根據12個月的總回報(包含股息)所評定。

富鑫證券股份公司

地址：21st Floor, Phu My Hung Building, 08 Hoang Van Thai Street, Tan Phu Ward, District 7, HCMC.

電話號碼：(84-28) 5 413 5479

傳真號碼：+84 28 5413 5473

胡志明市

富美興交易室

地址：Ground Floor, CR2-08, 107 Ton Dat Tien, Tan Phu Ward, District 7, Ho Chi Minh City

電話號碼：(84-28) 5 413 5478

傳真號碼：+84 28 5413 5473

Tan Binh 分行

地址：Park Legend Building, 251 Hoang Van Thu Street, Ward 2, Tan Binh District, HCMC

電話號碼：(84-28) 3813 2401

傳真號碼：(84-28) 3813 2415

第三郡分行

地址：4th & 5th Floor, D&D Tower, 458 Nguyen Thi Minh Khai, Ward 2, District 3, HCMC

電話號碼：(84-28) 382 08068

傳真號碼：(84-28) 3820 8206

第一郡分行

地址：Room 1003A, 10th Floor, No. 81-83-83B-85 Ham Nghi Street, Nguyen Thai Binh Ward, District 1, HCMC

電話號碼：(84-28) 3 535 6060

傳真號碼：(84-28) 3 535 2912

河內市

Ha Noi 分行

地址：5th Floor, Vinafor Building, No.127 Lo Duc, Dong Mac Ward, Hai Ba Trung District, Ha Noi

電話號碼：(84-24) 3 933 4566

傳真號碼：(84-24) 3 933 4820

Thanh Xuan 分行

地址：5th Floor, UDIC Complex Building, N04 Hoang Dao Thuy, Trung Hoa Ward, Cau Giay District, Ha Noi

電話號碼：(84-24) 6 250 9999

傳真號碼：(84-24) 6 250 6666

海防市

海防分行

地址：2nd Floor, Eliteco Building No.18 Tran Hung Dao, Hoang Van Thu Ward, Hong Bang District, Hai Phong

電話號碼：(84-225) 384 1810

傳真號碼：(84-225) 384 1801