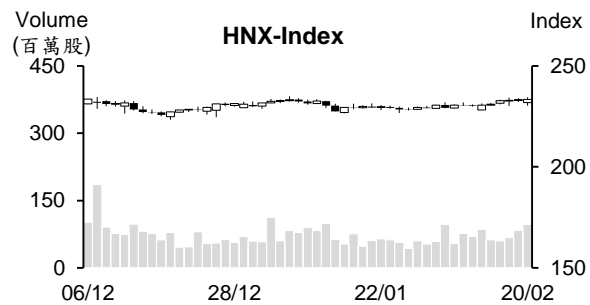
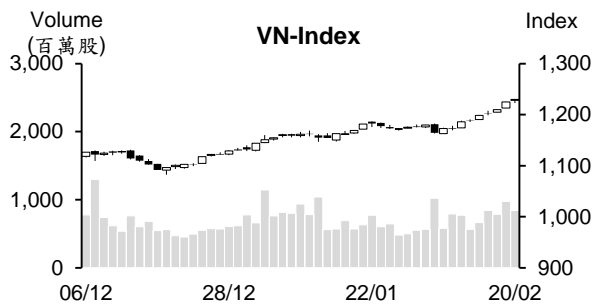


越股行情

20/02/2024	HOSE		VN30		HNX	
收盤價	1,230.06	0.42%	1,241.65	0.12%	233.50	0.06%
成交股數(百萬股)	940.30	-10.18%	290.35	-20.73%	98.53	13.10%
撮合股數(百萬股)	844.13	-13.47%	245.38	-25.33%	96.69	15.52%
與最近 20 日之平均比較	692.54	21.89%	219.08	12.01%	66.70	44.97%
成交值(十億越盾)	21,132	-14.67%	8,789	-24.37%	1,786	6.28%
撮合成交值(十億越盾)	18,945	-17.22%	7,569	-27.31%	1,742	10.60%
與最近 20 日之平均比較	15,163	24.94%	6,232	21.46%	1,249	39.47%
上漲家數	245	43%	10	33%	75	31%
下跌家數	231	40%	16	53%	83	35%
持平家數	95	17%	4	13%	82	34%



市場概況

VN 指數連續七個交易日上揚。雖然大部分指標股下跌，但 VN 指數在 Vingroup 族群上揚之帶動下，多數交易時間上揚。午盤後半段，VCB、GVR 及 HDB 同步回升，加以證券、營建、藥品及運輸也紛紛上漲，推升 VN 指數最終以當天最高點作收，來到 1,230 點 (0.42%)。量能雖較昨日萎縮，但仍維持在高水位。HNX 指數也收紅，來到 233.5 點 (+0.05%)。

技術分析

VN 指數持續上漲，量能維持高出最近二十日平均成交量。MA5、20 及 50 呈現多頭排列，加上動向指標 (ADX) 向上至 32，以及 +DI 在 -DI 之上，支持指數有機會向上測試 1,250 點 (2023 年 9 月高點)；河內部分，HNX 指數守穩在 MA5 至上，配合 MA5 排在 MA20，以及量能同步擴增，支持指數可望向上測試 240 點 (2024 年 1 月高點)。整體而言，盤勢上升走勢仍在延續，操作上建議投資人可採取短進短出操作，業績表現搶眼、2024 年前景看好和吸引資金之股票為投資標的。

建議股名單: TIP、STB (加碼)

(請參考第 2 頁)

當日調整股名單

次號	股票代碼	評等	評等日	現時價格	買入區間	持股表現	目標價	預期獲利	停損價	預期損失	備註
1	TIP	加碼	21/02/24	25.25	25.25	0.0%	28.1	11.3%	24.4	-3.4%	TIP 有機會回升。
2	STB	加碼	21/02/24	30.70	30.7	0.0%	32	4.2%	29.6	-3.6%	回落至支撐。

投資組合部位

次號	股票代碼	評等	評等日	現時價格	買入區間	持股表現	目標價	預期獲利	停損價	預期損失	備註
1	VNM	加碼	03/01/24	71.5	68.3	4.7%	75	9.8%	66.5	-2.6%	
2	OIL	加碼	08/01/24	10.2	10.2	-0.4%	11.6	13.7%	9.6	-6%	
3	POW	加碼	22/01/24	11.9	11.55	3.0%	12.5	8.2%	11.1	-4%	
4	DHG	加碼	23/01/24	110.40	106.1	4.1%	122	15.0%	100	-6%	
5	DBC	續抱	20/02/24	29.70	26.3	12.9%	32	21.7%	24.8	-6%	
6	PVB	加碼	24/01/24	21.40	20.8	2.9%	23.2	12%	19.8	-5%	
7	TV2	續抱	31/01/24	40.65	37.9	7.3%	45	19%	35.9	-5%	
8	PVT	加碼	25/01/24	27.15	26.75	1.5%	30.1	13%	25.7	-4%	
9	HPG	加碼	29/01/24	29.2	28.35	3.0%	31.1	10%	27	-5%	
10	CTR	續抱	07/02/24	97	91.9	5.5%	105	14%	88	-4%	
11	BMI	加碼	30/01/24	22.7	21.8	4.1%	23.7	9%	21	-4%	
12	PDR	加碼	31/01/24	29.5	28.45	3.7%	32	12%	26.8	-6%	
13	LSS	加碼	06/02/24	11.5	11.65	-1.3%	13.8	18%	11.1	-5%	
14	PC1	加碼	06/02/24	28.8	29.3	-1.7%	32.7	12%	27.7	-5%	
15	GAS	加碼	07/02/24	78.6	75.7	3.8%	79.8	5%	74.2	-2%	
16	PLC	加碼	15/02/24	32.9	31.6	4.1%	34	8%	30.5	-3%	
17	RAL	加碼	15/02/24	119.3	118.7	0.5%	133	12%	112	-6%	
18	PVD	加碼	20/02/24	28.7	28.75	-0.2%	31.8	11%	27.8	-3%	
19	VHC	加碼	20/02/24	64.1	65	-1.4%	69	6%	62.5	-4%	

1 月授信餘額萎縮 0.6%

據越南國家銀行 (SBV) 剛公佈的數據顯示，去年授信增長 13.71%。其中 12 月授信餘額擴張 540 兆多越盾 (成長 4.56%)。然今年 1 月授信較去年底縮減了 0.6%。

依國會與政府訂定的 2024 年 GDP 成長 6-6.5% 與 CPI 指數上漲 4-4.5% 之目標，SBV 計劃今年授信將成長 15%，然可能依實際情況作調整。目前 SBV 已訂定今年授信成長上限給各家銀行。

中國為越南手機及零組件的最大進口市場

據海關總局之統計數據顯示，2023 年越南進口了 87 億多美元的手機-零組件，較 2022 年縮減 58.6%。2022 年韓國為越南手機及零組件的最大進口市場，進口值為 114 億美元 (佔整體手機及零組件的進口值的 54%)。其次為中國，進口值為 80 億美元 (佔 38%)。然 2023 年中國為越南手機及零組件的最大進口市場，進口值較 2022 年縮減 10% 至 72 億多美元 (佔 83%)。值得注意的是越南僅向韓國進口 5.23 億多美元的手機及零組件 (僅佔 6%)，較 2022 年大幅萎縮 95%。

木材及木材製品的出口值成長 72.5%

農業及農村發展部消息指出，2024 年 1 月越南木材及木材製品的出口值較去年同期增長 72.5% 至 14.9 億美元 (佔農業出口值的 29%)，為今年 1 月出口額逾 10 億美元的唯一產品。專家預期木材及木材製品仍面臨歐元區要求木製品必須證明其木材來源合法性，(否則禁止進入歐盟市場，以杜絕法採伐木材) 以及紅海緊張局勢未歇 (海運延誤及運輸成本持續上升，使貨櫃運費飆漲) 等挑戰。

目前美國、中國、日本及韓國為越南木材及木材製品的主要出口市場。2023 年這些市場的出口值加總佔整體越南木材及木材製品出口值的 85%。

資料來源：Cafef、Vietstock、Fireant

2023 年 2 月 Sacombank 長期存款利率大幅上漲 (最高為 6.2%)

在櫃台存款部分，低於 1 個月、1 至 5 個月、6 個月、7 個月、10 個月及 11 個月的年存款利率分別為 0.5%、2.2%-3%、3.7%、3.9%、4.1%及 4.2%。8 個月及 9 個月的年存款利率均為 4.0%。12 個月的年存款利率為 4.8%。13 個至 24 個月的年存款利率為 4.9%-5.5%。36 個月的年存款利率最高 (6%)，較 2024 年 1 月中旬上漲 1%。

對於線上存款部分，低於 1 個月的年存款利率為 0.5%、1 至 3 個月的年利率為 2.4%-2.6%、4 個月及 5 個月的年存款利率分別為 3.1% 及 3%。6 個月及 7 個月的存款利率分別為 3.9%及 4.1%。8 至 9 個月的年存款利率均為 4.2%。10 個月、11 個月的年存款利率分別為 4.3%及 4.4%。12 至 24 個月的年存款利率為 5.0 - 5.7%。

目前 Sacombank 的最高年存款利率為 6.2% (採用於 36 個月存款期限)。

CMG 即將發行 43.52 萬 ESOP 股，發行價格為每股 10,000 越盾

CMC 科技集團 (HoSE: CMG) 將於 2024 年第一季度至第二季度以每股 10,000 越盾的價格發行 43.52 萬 ESOP 股 (佔流通股數的 0.23%) 給主要幹部。預期籌資資金近 44 億越盾金 (補充給流動資金)。在發行 ESOP 股後，CMG 股數將增加至近 1.905 億股 (相當於 1.9 兆多越盾的註冊資本)。

ELC 獲利較計畫增長 1.5 倍，主要來自財務獲利

據 2023 年第四季合併財報之數據顯示，Elcom 科技電信股份公司 (ELC) 營收增長近 2.2 倍至逾 5,220 億越盾，稅後盈餘亦成長近 40 倍至 400 億多越盾。

2023 年 ELC 營收及稅後盈餘分別成長 14%和 150%至逾 9,800 億越盾及 840 億越盾，分別較年度計畫高出 15%及 1.5 倍。去年第四季財務營收由 2022 年第四季的 67 億越盾擴增至近 400 億越盾，為 ELC 獲利擴增之主因。

資料來源：Cafef、Vietstock、Fireant

市場統計

撮合統計

推升指數的前五名股票

HOSE				HNX			
股票代碼	收盤價 (越盾)	漲跌 %	影響指數 %	股票代碼	收盤價 (VND)	漲跌 %	影響指數 %
VCB	91,300	1.22%	0.13%	KSV	29,000	4.32%	0.08%
VIC	48,500	3.19%	0.12%	HUT	19,400	1.04%	0.04%
GVR	28,200	5.22%	0.11%	MBS	27,300	0.74%	0.03%
VRE	25,500	6.03%	0.07%	SHS	18,000	0.56%	0.03%
VHM	46,150	1.32%	0.05%	VCS	61,400	0.82%	0.03%

拖累指數的前五名股票

HOSE				HNX			
股票代碼	收盤價 (越盾)	漲跌 %	影響指數 %	股票代碼	收盤價 (越盾)	漲跌 %	影響指數 %
GAS	78,600	-0.88%	-0.03%	CDN	28,000	-3.45%	-0.03%
VPB	19,600	-1.01%	-0.03%	PVS	37,300	-0.53%	-0.03%
CTG	35,200	-0.56%	-0.02%	KSF	40,300	-0.74%	-0.03%
FPT	104,300	-0.67%	-0.02%	THD	35,100	-0.57%	-0.03%
VNM	71,500	-0.56%	-0.02%	NVB	11,100	-0.89%	-0.02%

前五名成交量

HOSE				HNX			
股票代碼	收盤價 (越盾)	漲跌 %	成交量 (股)	股票代碼	收盤價 (越盾)	漲跌 %	成交量 (千股)
VIX	18,300	2.23%	49,431,837	SHS	18,000	0.56%	23,392,593
NVL	17,550	0.00%	36,300,787	CEO	21,900	0.92%	16,036,963
VRE	25,500	6.03%	25,154,786	PVS	37,300	-0.53%	5,285,602
SHB	11,850	-1.25%	23,246,358	HUT	19,400	1.04%	4,727,119
GEX	22,500	1.12%	22,529,261	MST	7,000	9.38%	4,215,840

前五名成交值

HOSE				HNX			
股票代碼	收盤價 (越盾)	漲跌 %	成交值 (十億越盾)	股票代碼	收盤價 (越盾)	漲跌 %	成交值 (十億越盾)
VIX	18,300	2.23%	909.8	SHS	18,000	0.56%	422.8
SSI	35,300	0.28%	642.7	CEO	21,900	0.92%	352.1
VRE	25,500	6.03%	637.5	PVS	37,300	-0.53%	198.5
NVL	17,550	0.00%	634.8	MBS	27,300	0.74%	110.8
HPG	29,200	0.00%	624.0	HUT	19,400	1.04%	92.2

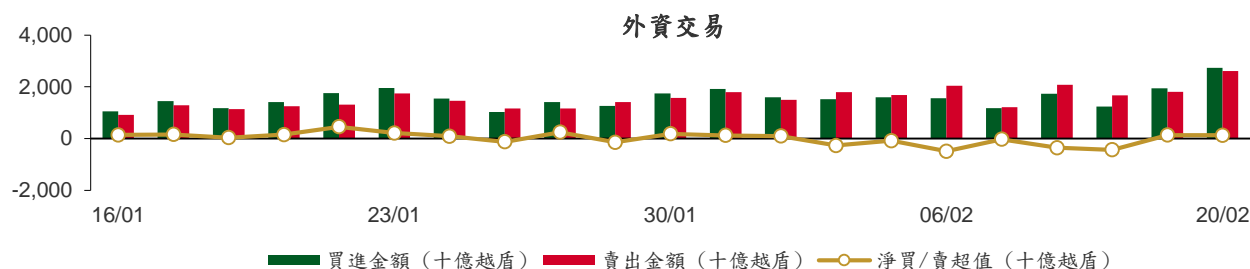
議價交易

前五名股

HOSE			HNX		
股票代碼	成交量 (股)	成交值 (十億越盾)	股票代碼	成交量 (股)	成交值 (十億越盾)
MSB	27,391,500	410.60	GKM	947,116	31.20
TCB	6,883,000	283.69	IDC	101,300	5.10
SHB	19,377,000	230.81	MST	650,000	4.49
FPT	2,040,000	229.09	SHS	137,000	2.48
EIB	11,345,000	213.39			

外資交易行情 (股票)

證交所	買進成交量 (百萬股)	買進金額 (十億越盾)	賣出成交量 (百萬股)	賣出金額 (十億越盾)	淨買/賣成 交易 (百萬股)	淨買/賣超值 (十億越盾)
HOSE	92.07	2,648.68	88.21	2,524.90	3.86	123.78
HNX	4.29	90.81	3.97	84.43	0.31	6.37
總計	96.35	2,739.49	92.18	2,609.34	4.17	130.15



前五名買進

HOSE				HNX			
股票代碼	收盤價 (越盾)	成交量 (股)	成交值 (十億越盾)	股票代碼	收盤價 (越盾)	成交量 (股)	成交值 (十億越盾)
TCB	38,900	6,000,000	249.60	CEO	21,900	1,332,800	29.35
MSB	15,600	16,400,100	240.09	SHS	18,000	1,472,400	26.66
VHM	46,150	5,154,323	238.12	DTD	28,800	232,000	6.62
FPT	104,300	2,046,100	229.73	MBS	27,300	225,300	6.18
VRE	25,500	8,353,510	212.04	HUT	19,400	292,000	5.70

前五名賣出

HOSE				HNX			
股票代碼	收盤價 (越盾)	成交量 (股)	成交值 (十億越盾)	股票代碼	收盤價 (越盾)	成交量 (股)	成交值 (十億越盾)
TCB	38,900	6,000,000	249.60	SHS	18,000	2,455,300	44.31
FPT	104,300	2,040,000	229.09	PVS	37,300	552,200	20.65
VHM	46,150	2,568,970	118.68	EID	22,300	80,000	1.78
STB	30,700	3,517,404	108.16	VGS	23,300	76,100	1.77
VPB	19,600	5,442,102	106.81	CEO	21,900	80,400	1.76

前五名淨買超

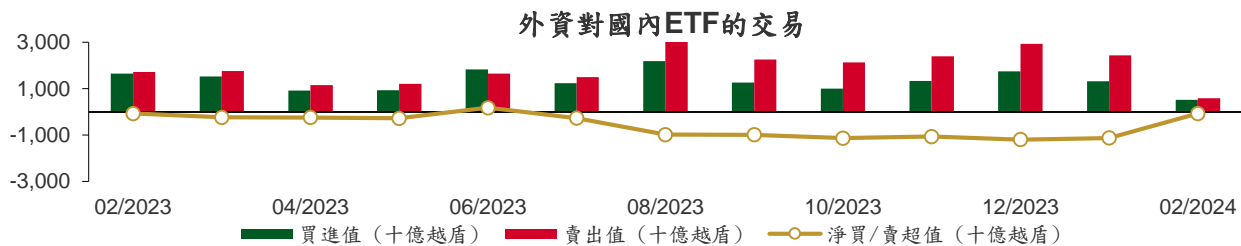
HOSE				HNX			
股票代碼	收盤價 (越盾)	淨買成交量 (股)	淨買超值 (十億越盾)	股票代碼	收盤價 (越盾)	淨買成交量 (股)	淨買超值 (十億越盾)
MSB	15,600	15,048,350	219.16	CEO	21,900	1,252,400	27.59
VIX	18,300	7,919,038	145.75	DTD	28,800	224,179	6.40
VHM	46,150	2,585,353	119.44	HUT	19,400	261,800	5.12
VRE	25,500	4,521,028	114.76	MBS	27,300	177,225	4.86
VIC	48,500	2,300,885	112.55	DHT	26,600	128,300	3.39

前五名淨賣超

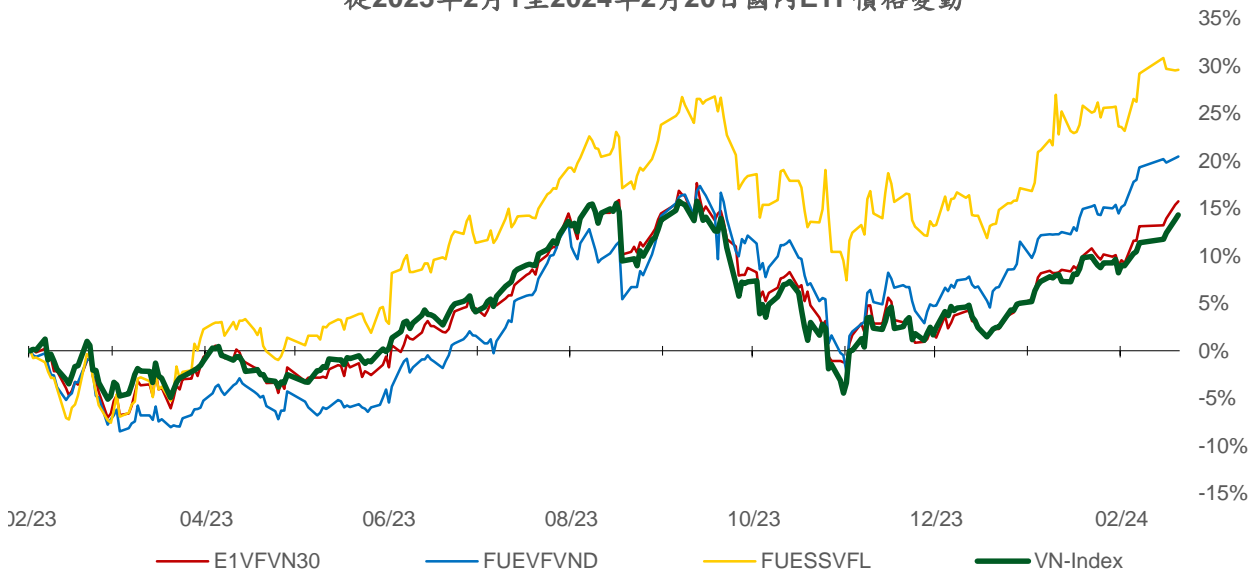
HOSE				HNX			
股票代碼	收盤價 (越盾)	淨賣成交量 (股)	淨賣超值 (十億越盾)	股票代碼	收盤價 (越盾)	淨賣成交量 (股)	淨賣超值 (十億越盾)
MWG	46,800	(1,856,020)	(86.21)	SHS	18,000	(982,900)	(17.65)
STB	30,700	(2,758,604)	(84.83)	PVS	37,300	(419,800)	(15.66)
VPB	19,600	(3,804,002)	(74.61)	EID	22,300	(80,000)	(1.78)
CII	19,150	(3,876,000)	(74.32)	VGS	23,300	(76,000)	(1.77)
GEX	22,500	(2,809,544)	(63.12)	VCS	61,400	(20,500)	(1.25)

ETF 交易

價格統計					外資交易			
ETF 代碼	收盤價 (越盾)	漲跌 (%)	成交量 (股)	成交值 (十億越盾)	ETF 代碼	買進金額 (十億越盾)	賣出金額 (十億越盾)	淨超值 (十億越盾)
E1VFN30	21,440	0.3%	1,244,339	26.60	E1VFN30	20.14	19.34	0.79
FUEMAV30	14,760	0.3%	15,700	0.23	FUEMAV30	0.22	0.03	0.18
FUESSV30	15,250	0.0%	6,615	0.10	FUESSV30	0.02	0.03	(0.02)
FUESSV50	17,950	0.3%	5,100	0.09	FUESSV50	0.00	0.01	(0.01)
FUESSVFL	20,410	0.0%	989,110	20.23	FUESSVFL	19.51	0.00	19.51
FUEVFN30	28,560	0.1%	1,173,413	33.38	FUEVFN30	27.41	29.11	(1.70)
FUEVN100	16,570	0.1%	64,601	1.07	FUEVN100	0.06	0.01	0.05
FUEIP100	7,850	-3.0%	200	0.00	FUEIP100	0.00	0.00	0.00
FUEKIV30	8,180	0.9%	6,010	0.05	FUEKIV30	0.04	0.01	0.03
FUEDCMID	11,270	0.2%	7,200	0.08	FUEDCMID	0.00	0.02	(0.02)
FUEKIVFS	11,830	-0.1%	100	0.00	FUEKIVFS	0.00	0.00	(0.00)
FUEMAVND	11,900	0.0%	800	0.01	FUEMAVND	0.01	0.00	0.01
FUEFCV50	12,470	0.6%	5,212	0.06	FUEFCV50	0.00	0.00	0.00
FUEBFVND	12,510	0.0%	0	0.00	FUEBFVND	0.00	0.00	0.00
總計			3,518,400	81.91	總計	67.41	48.58	18.83



從2023年2月1日至2024年2月20日國內ETF價格變動



權證資訊

權證代碼 (*)	收盤價 (越盾)	漲跌 (%)	成交量	到期的 天數	標的股票 之價格 (越盾)	權證理 論價格 (越盾) (**)	與收盤價 的差異 (越盾)	履約價格 (越盾)	行使比 例 n:1	最後交易日
CACB2304	2,280	3.6%	1,500	216	27,550	1,763	(517)	23,000	3.0	23/09/2024
CACB2305	1,070	1.9%	3,700	230	27,550	764	(306)	24,000	6.0	07/10/2024
CACB2306	2,320	0.9%	11,960	149	27,550	1,966	(354)	22,000	3.0	18/07/2024
CACB2307	900	-2.2%	17,850	181	27,550	605	(295)	25,000	6.0	19/08/2024
CACB2401	2,260	-0.4%	2,970	118	27,550	1,635	(625)	25,000	2.0	17/06/2024
CFPT2305	3,820	-2.1%	1,840	55	104,300	3,771	(49)	67,210	9.9	15/04/2024
CFPT2309	3,330	-2.1%	14,350	72	104,300	3,116	(214)	80,060	7.9	02/05/2024
CFPT2310	3,320	0.0%	57,470	163	104,300	2,668	(652)	84,510	7.9	01/08/2024
CFPT2311	1,690	-3.4%	24,120	23	104,300	1,564	(126)	88,960	9.9	14/03/2024
CFPT2313	1,660	-2.9%	61,460	169	104,300	917	(743)	100,000	10.0	07/08/2024
CFPT2314	2,270	-2.6%	2,750	322	104,300	1,192	(1,078)	100,000	10.0	07/01/2025
CFPT2315	3,580	2.3%	100	62	104,300	3,078	(502)	80,000	8.0	22/04/2024
CFPT2316	2,710	-3.6%	47,490	149	104,300	2,328	(382)	82,000	10.0	18/07/2024
CFPT2317	1,410	-2.8%	19,690	273	104,300	703	(707)	101,000	15.0	19/11/2024
CFPT2318	1,930	-9.0%	410	142	104,300	1,152	(778)	99,000	8.0	11/07/2024
CHDB2304	1,590	5.3%	12,310	30	23,600	1,530	(60)	18,280	3.5	21/03/2024
CHDB2305	1,420	3.7%	2,710	2	23,600	1,467	47	18,470	3.5	22/02/2024
CHDB2306	1,710	5.6%	2,060	125	23,600	1,304	(406)	19,340	3.5	24/06/2024
CHPG2309	1,850	-1.6%	91,610	92	29,200	1,935	85	24,000	3.0	22/05/2024
CHPG2313	1,460	-0.7%	41,280	8	29,200	1,471	11	23,330	4.0	28/02/2024
CHPG2314	3,750	1.4%	4,640	7	29,200	3,880	130	21,450	2.0	27/02/2024
CHPG2315	1,550	6.9%	10	121	29,200	888	(662)	27,780	4.0	20/06/2024
CHPG2316	1,290	-1.5%	1,970	212	29,200	980	(310)	28,890	4.0	19/09/2024
CHPG2317	570	0.0%	38,490	2	29,200	580	10	26,890	4.0	22/02/2024
CHPG2318	430	-8.5%	4,060	31	29,200	355	(75)	29,220	4.0	22/03/2024
CHPG2319	840	0.0%	1,650	125	29,200	621	(219)	30,110	4.0	24/06/2024
CHPG2321	1,800	-1.1%	42,250	55	29,200	1,688	(112)	24,500	3.0	15/04/2024
CHPG2322	1,870	-0.5%	17,140	146	29,200	1,385	(485)	30,000	2.0	15/07/2024
CHPG2326	810	0.0%	190,020	72	29,200	773	(37)	27,500	4.0	02/05/2024
CHPG2328	1,340	-2.2%	31,180	72	29,200	1,264	(76)	28,500	2.0	02/05/2024
CHPG2329	1,900	0.0%	300	163	29,200	1,697	(203)	29,000	2.0	01/08/2024
CHPG2330	240	-47.8%	3,010	23	29,200	188	(52)	31,000	3.0	14/03/2024
CHPG2331	880	2.3%	44,550	230	29,200	751	(129)	28,000	6.0	07/10/2024
CHPG2332	870	0.0%	27,230	261	29,200	754	(116)	28,500	6.0	07/11/2024
CHPG2333	900	1.1%	49,310	289	29,200	753	(147)	29,000	6.0	05/12/2024
CHPG2334	690	0.0%	112,690	322	29,200	570	(120)	29,500	8.0	07/01/2025
CHPG2336	890	0.0%	0	72	29,200	684	(206)	28,110	4.0	02/05/2024
CHPG2337	1,080	0.0%	1,000	134	29,200	694	(386)	29,670	4.0	03/07/2024
CHPG2338	1,340	0.0%	0	226	29,200	890	(450)	30,000	4.0	03/10/2024
CHPG2339	4,040	0.0%	0	317	29,200	2,110	(1,930)	30,220	2.0	02/01/2025
CHPG2340	2,050	-1.0%	1,700	62	29,200	1,574	(476)	25,000	3.0	22/04/2024
CHPG2341	1,770	-1.7%	30,260	149	29,200	1,402	(368)	30,000	2.0	18/07/2024
CHPG2342	900	-1.1%	79,330	273	29,200	714	(186)	24,000	10.0	19/11/2024
CHPG2343	1,270	-0.8%	4,380	113	29,200	1,113	(157)	28,000	3.0	12/06/2024
CHPG2401	1,190	13.3%	10	118	29,200	686	(504)	31,000	3.0	17/06/2024
CMBB2306	4,270	3.6%	34,950	92	23,850	4,113	(157)	16,970	1.7	22/05/2024
CMBB2309	1,390	1.5%	89,140	72	23,850	1,247	(143)	19,000	4.0	02/05/2024
CMBB2311	2,730	1.1%	9,620	72	23,850	2,493	(237)	19,000	2.0	02/05/2024
CMBB2312	2,850	1.8%	340	163	23,850	2,438	(412)	19,500	2.0	01/08/2024
CMBB2313	1,430	0.7%	116,590	23	23,850	1,458	28	21,000	2.0	14/03/2024
CMBB2314	1,340	0.0%	23,060	169	23,850	1,125	(215)	20,000	4.0	07/08/2024
CMBB2315	1,680	1.2%	29,220	322	23,850	1,282	(398)	20,000	4.0	07/01/2025

本日報由富鑫證券股份有限公司研究部發佈，以上所有資訊乃源自可靠之消息來源，但由於證券市場瞬息萬變且受許多不可預測之因素影響，投資人應審慎投資、自負風險。

CMBB2316	970	-1.0%	40,460	72	23,850	595	(375)	18,000	10.0	02/05/2024
CMBB2317	1,120	0.9%	18,980	181	23,850	911	(209)	20,000	5.0	19/08/2024
CMBB2318	1,750	-0.6%	47,310	212	23,850	1,578	(172)	18,000	4.0	19/09/2024
CMBB2401	2,630	-1.5%	80	118	23,850	2,135	(495)	20,000	2.0	17/06/2024
CMSN2302	1,370	-0.7%	16,830	92	68,800	1,124	(246)	66,000	6.0	22/05/2024
CMSN2305	30	-88.5%	36,540	8	68,800	5	(25)	76,790	10.0	28/02/2024
CMSN2306	10	-96.0%	13,120	2	68,800	0	(10)	80,000	10.0	22/02/2024
CMSN2307	460	-6.1%	9,080	125	68,800	186	(274)	83,000	10.0	24/06/2024
CMSN2311	500	-3.9%	34,570	163	68,800	209	(291)	88,500	8.0	01/08/2024
CMSN2313	740	-5.1%	28,600	230	68,800	451	(289)	80,000	10.0	07/10/2024
CMSN2315	270	-6.9%	28,760	72	68,800	96	(174)	82,000	10.0	02/05/2024
CMSN2316	990	-2.9%	2,000	226	68,800	348	(642)	83,980	10.0	03/10/2024
CMSN2317	1,650	-6.8%	20	317	68,800	536	(1,114)	86,870	8.0	02/01/2025
CMWG2305	3,090	-3.4%	20,300	92	46,800	2,924	(166)	35,660	4.0	22/05/2024
CMWG2309	400	-27.3%	181,300	72	46,800	237	(163)	54,000	5.0	02/05/2024
CMWG2310	930	9.4%	69,370	163	46,800	527	(403)	54,500	5.0	01/08/2024
CMWG2312	620	-26.2%	97,200	63	46,800	231	(389)	56,000	3.0	23/04/2024
CMWG2313	960	1.1%	137,560	169	46,800	685	(275)	50,000	6.0	07/08/2024
CMWG2314	800	0.0%	268,720	322	46,800	556	(244)	52,000	10.0	07/01/2025
CMWG2315	340	-2.9%	4,490	72	46,800	131	(209)	48,890	20.0	02/05/2024
CMWG2316	760	2.7%	81,090	183	46,800	853	93	48,000	6.0	21/08/2024
CMWG2317	670	-2.9%	30	62	46,800	331	(339)	50,000	6.0	22/04/2024
CMWG2318	1,800	-2.2%	81,920	149	46,800	1,277	(523)	42,000	6.0	18/07/2024
CNVL2303	580	1.8%	10,600	30	17,550	344	(236)	17,330	4.0	21/03/2024
CNVL2305	1,260	2.4%	13,030	125	17,550	707	(553)	17,000	4.0	24/06/2024
CPDR2303	2,470	2.5%	37,170	30	29,500	2,416	(54)	19,890	4.0	21/03/2024
CPDR2305	2,700	1.9%	40,450	125	29,500	2,504	(196)	20,220	4.0	24/06/2024
CPOW2304	20	-90.5%	500	30	11,900	0	(20)	16,330	2.0	21/03/2024
CPOW2305	10	-95.2%	20,010	2	11,900	0	(10)	15,000	2.0	22/02/2024
CPOW2306	300	0.0%	0	125	11,900	35	(265)	16,000	2.0	24/06/2024
CPOW2308	230	0.0%	7,170	55	11,900	114	(116)	12,000	5.0	15/04/2024
CPOW2309	170	-43.3%	50,060	85	11,900	53	(117)	14,500	2.0	15/05/2024
CPOW2313	830	16.9%	5,000	134	11,900	291	(539)	12,890	2.0	03/07/2024
CPOW2314	1,140	0.0%	7,020	226	11,900	401	(739)	13,110	2.0	03/10/2024
CPOW2315	1,460	0.0%	0	317	11,900	466	(994)	13,460	2.0	02/01/2025
CSHB2302	870	-6.5%	60,210	72	11,850	357	(513)	12,000	2.0	02/05/2024
CSHB2303	1,120	-4.3%	7,010	133	11,850	428	(692)	12,350	2.0	02/07/2024
CSHB2304	480	-4.0%	92,740	134	11,850	233	(247)	11,670	5.0	03/07/2024
CSHB2305	540	-3.6%	75,770	226	11,850	223	(317)	12,560	5.0	03/10/2024
CSHB2306	1,820	0.0%	0	317	11,850	653	(1,167)	12,780	2.0	02/01/2025
CSTB2306	1,510	0.0%	102,530	92	30,700	1,478	(32)	30,000	2.0	22/05/2024
CSTB2310	240	-27.3%	68,550	8	30,700	198	(42)	30,330	5.0	28/02/2024
CSTB2312	610	0.0%	0	121	30,700	393	(217)	33,330	5.0	20/06/2024
CSTB2313	750	0.0%	0	212	30,700	452	(298)	35,560	5.0	19/09/2024
CSTB2314	90	-65.4%	9,720	2	30,700	11	(79)	32,220	5.0	22/02/2024
CSTB2315	150	-48.3%	1,940	31	30,700	78	(72)	34,330	5.0	22/03/2024
CSTB2316	430	0.0%	5,440	125	30,700	241	(189)	36,330	5.0	24/06/2024
CSTB2318	620	-1.6%	24,230	85	30,700	489	(131)	32,000	4.0	15/05/2024
CSTB2319	550	-1.8%	17,070	55	30,700	481	(69)	27,000	9.0	15/04/2024
CSTB2322	740	2.8%	98,210	72	30,700	664	(76)	30,000	4.0	02/05/2024
CSTB2324	720	0.0%	2,070	72	30,700	542	(178)	31,000	4.0	02/05/2024
CSTB2325	1,080	-0.9%	1,170	163	30,700	787	(293)	31,500	4.0	01/08/2024
CSTB2326	1,150	2.7%	10	63	30,700	629	(521)	33,000	2.0	23/04/2024
CSTB2327	570	-3.4%	57,490	169	30,700	502	(68)	32,000	6.0	07/08/2024
CSTB2328	610	0.0%	14,860	322	30,700	506	(104)	33,000	8.0	07/01/2025
CSTB2330	460	0.0%	46,000	72	30,700	277	(183)	34,000	4.0	02/05/2024
CSTB2331	550	0.0%	59,440	134	30,700	325	(225)	35,000	5.0	03/07/2024
CSTB2332	770	-2.5%	53,000	226	30,700	460	(310)	35,890	5.0	03/10/2024
CSTB2333	3,270	0.0%	0	317	30,700	1,502	(1,768)	36,110	2.0	02/01/2025

CSTB2334	2,250	0.5%	5,480	183	30,700	1,900	(350)	27,000	3.0	21/08/2024
CSTB2335	1,300	-5.1%	10	62	30,700	667	(633)	31,000	3.0	22/04/2024
CSTB2336	570	-1.7%	5,390	87	30,700	480	(90)	31,000	5.0	17/05/2024
CSTB2337	1,250	1.6%	17,510	273	30,700	921	(329)	27,000	7.0	19/11/2024
CSTB2338	1,540	3.4%	5,470	113	30,700	1,257	(283)	29,000	3.0	12/06/2024
CSTB2401	1,230	0.0%	0	118	30,700	943	(287)	31,000	3.0	17/06/2024
CTCB2302	3,950	1.3%	23,950	92	38,900	4,033	83	27,000	3.0	22/05/2024
CTCB2306	2,040	0.0%	2,590	72	38,900	1,830	(210)	32,000	4.0	02/05/2024
CTCB2307	2,100	-2.8%	50	163	38,900	1,667	(433)	34,000	4.0	01/08/2024
CTCB2308	800	0.0%	98,530	23	38,900	856	56	37,000	3.0	14/03/2024
CTCB2309	2,720	1.1%	7,310	216	38,900	2,182	(538)	35,000	3.0	23/09/2024
CTCB2310	1,000	-1.0%	21,550	230	38,900	835	(165)	35,000	8.0	07/10/2024
CTCB2311	2,980	26.8%	10	62	38,900	2,412	(568)	32,000	3.0	22/04/2024
CTCB2312	2,930	1.0%	1,040	142	38,900	2,491	(439)	32,600	3.0	11/07/2024
CTCB2401	2,800	0.0%	0	118	38,900	3,096	296	34,000	2.0	17/06/2024
CTPB2304	590	-3.3%	71,370	72	18,750	273	(317)	18,890	4.0	02/05/2024
CTPB2305	810	-3.6%	37,240	134	18,750	333	(477)	19,330	4.0	03/07/2024
CTPB2306	2,190	-0.9%	2,450	226	18,750	804	(1,386)	19,890	2.0	03/10/2024
CTPB2401	1,230	3.4%	28,660	118	18,750	806	(424)	18,500	2.0	17/06/2024
CVHM2302	850	6.3%	92,510	92	46,150	566	(284)	50,000	4.0	22/05/2024
CVHM2305	10	-95.2%	560	8	46,150	0	(10)	57,780	8.0	28/02/2024
CVHM2306	10	-95.2%	2,250	2	46,150	0	(10)	60,670	8.0	22/02/2024
CVHM2307	220	-26.7%	12,040	125	46,150	71	(149)	62,670	8.0	24/06/2024
CVHM2311	520	8.3%	37,970	163	46,150	234	(286)	60,500	5.0	01/08/2024
CVHM2312	320	-31.9%	23,550	72	46,150	128	(192)	56,000	5.0	02/05/2024
CVHM2313	630	1.6%	189,730	230	46,150	449	(181)	50,000	10.0	07/10/2024
CVHM2315	470	9.3%	70,340	72	46,150	200	(270)	50,890	8.0	02/05/2024
CVHM2316	720	4.4%	32,090	134	46,150	331	(389)	51,230	8.0	03/07/2024
CVHM2317	1,010	4.1%	150	226	46,150	459	(551)	52,350	8.0	03/10/2024
CVHM2318	1,990	4.2%	22,230	317	46,150	892	(1,098)	53,460	5.0	02/01/2025
CVHM2319	810	5.2%	150	62	46,150	224	(586)	52,000	5.0	22/04/2024
CVHM2401	2,200	36.7%	14,890	118	46,150	1,484	(716)	43,000	4.0	17/06/2024
CVIB2302	2,450	8.4%	9,920	92	22,200	2,457	7	18,610	1.6	22/05/2024
CVIB2304	1,160	6.4%	750	169	22,200	949	(211)	19,440	3.9	07/08/2024
CVIB2305	800	5.3%	11,450	322	22,200	573	(227)	21,380	5.8	07/01/2025
CVIB2306	3,330	4.1%	740	183	22,200	3,193	(137)	16,520	1.9	21/08/2024
CVIB2307	1,250	4.2%	45,430	181	22,200	804	(446)	20,410	3.9	19/08/2024
CVIB2401	1,900	-5.0%	1,000	118	22,200	1,444	(456)	20,410	1.9	17/06/2024
CVIC2304	120	-57.1%	5,770	30	48,500	9	(111)	59,890	8.0	21/03/2024
CVIC2305	20	-90.5%	11,940	2	48,500	0	(20)	61,110	8.0	22/02/2024
CVIC2306	690	6.2%	3,090	125	48,500	111	(579)	62,220	8.0	24/06/2024
CVIC2308	650	4.8%	92,960	169	48,500	462	(188)	50,000	10.0	07/08/2024
CVIC2309	730	12.3%	10,940	230	48,500	476	(254)	52,000	10.0	07/10/2024
CVIC2311	180	-30.8%	24,760	9	48,500	28	(152)	52,000	8.0	29/02/2024
CVIC2312	790	16.2%	30,180	134	48,500	314	(476)	52,350	10.0	03/07/2024
CVIC2313	1,050	12.9%	21,890	226	48,500	420	(630)	53,460	10.0	03/10/2024
CVIC2314	2,830	8.0%	780	317	48,500	1,000	(1,830)	54,570	5.0	02/01/2025
CVNM2304	440	7.3%	30,270	8	71,500	352	(88)	68,250	9.6	28/02/2024
CVNM2305	160	-54.3%	26,560	2	71,500	125	(35)	70,500	9.6	22/02/2024
CVNM2306	890	1.1%	6,720	125	71,500	350	(540)	72,630	9.6	24/06/2024
CVNM2308	910	-4.2%	32,890	72	71,500	591	(319)	68,490	7.9	02/05/2024
CVNM2310	530	0.0%	29,940	169	71,500	176	(354)	79,410	9.9	07/08/2024
CVNM2311	920	0.0%	25,620	322	71,500	343	(577)	79,410	9.9	07/01/2025
CVNM2313	290	-29.3%	7,110	72	71,500	20	(270)	83,360	9.9	02/05/2024
CVNM2314	1,090	2.8%	630	226	71,500	135	(955)	86,250	7.9	03/10/2024
CVNM2315	3,200	-2.7%	100	317	71,500	366	(2,834)	88,230	4.0	02/01/2025
CVNM2316	1,280	-1.5%	7,080	62	71,500	766	(514)	64,520	9.9	22/04/2024
CVPB2305	1,120	-2.6%	172,480	55	19,600	930	(190)	17,160	2.9	15/04/2024
CVPB2309	220	-8.3%	626,040	72	19,600	148	(72)	21,450	3.8	02/05/2024

CVPB2311	1,100	-11.3%	6,630	72	19,600	666	(434)	19,540	1.9	02/05/2024
CVPB2312	1,520	0.0%	0	163	19,600	891	(629)	20,020	1.9	01/08/2024
CVPB2314	350	-2.8%	48,700	169	19,600	211	(139)	22,880	3.8	07/08/2024
CVPB2315	410	0.0%	238,510	322	19,600	242	(168)	23,350	5.7	07/01/2025
CVPB2316	290	-6.5%	30,320	72	19,600	75	(215)	22,360	4.8	02/05/2024
CVPB2317	460	0.0%	40,510	134	19,600	163	(297)	22,880	3.8	03/07/2024
CVPB2318	700	6.1%	6,000	226	19,600	250	(450)	23,420	3.8	03/10/2024
CVPB2319	2,520	0.0%	0	317	19,600	638	(1,882)	23,950	1.9	02/01/2025
CVPB2320	560	-5.1%	50	62	19,600	212	(348)	20,970	2.9	22/04/2024
CVPB2321	570	0.0%	110,740	181	19,600	406	(164)	18,000	7.0	19/08/2024
CVPB2322	700	-4.1%	139,970	212	19,600	494	(206)	20,000	4.0	19/09/2024
CVRE2303	840	15.1%	79,720	92	25,500	744	(96)	25,000	3.0	22/05/2024
CVRE2306	30	-84.2%	3,890	8	25,500	1	(29)	29,330	5.0	28/02/2024
CVRE2307	10	-94.1%	13,140	2	25,500	0	(10)	30,330	5.0	22/02/2024
CVRE2308	310	29.2%	63,260	125	25,500	123	(187)	31,330	5.0	24/06/2024
CVRE2312	400	2.6%	62,420	72	25,500	244	(156)	27,500	4.0	02/05/2024
CVRE2313	600	33.3%	49,850	163	25,500	315	(285)	29,500	4.0	01/08/2024
CVRE2315	360	12.5%	217,200	230	25,500	201	(159)	30,000	8.0	07/10/2024
CVRE2317	220	-29.0%	10,280	72	25,500	106	(114)	30,000	4.0	02/05/2024
CVRE2318	440	25.7%	43,360	134	25,500	183	(257)	31,000	4.0	03/07/2024
CVRE2319	700	22.8%	1,370	226	25,500	296	(404)	31,780	4.0	03/10/2024
CVRE2320	2,050	0.0%	0	317	25,500	797	(1,253)	32,330	2.0	02/01/2025
CVRE2321	570	7.6%	930	31	25,500	47	(523)	29,000	4.0	22/03/2024
CVRE2322	1,410	11.9%	138,990	149	25,500	1,103	(307)	24,000	3.0	18/07/2024
CVRE2323	1,190	22.7%	155,630	113	25,500	850	(340)	24,800	3.0	12/06/2024

(*) 歐式交易方式，以現金交易

(**) PHS 採用 Black-Scholes 估價方式

期投資股

股票代碼	證券所	現時價格	目標價*	報告日	預期 2024 年		
					盈利 (十億越盾)	PE Target	PB Target
NT2	HOSE	26,600	32,300	2/7/2024	640	14.5	2.1
VIB	HOSE	22,200	27,000	2/7/2024	9,843	-	-
VHM	HOSE	46,150	63,300	1/26/2024	27,904	9.9	1.2
MSH	HOSE	39,850	55,900	1/17/2024	318	13.2	2.1
SIP	HOSE	82,000	83,400	1/10/2024	1,123	10.9	3.5
KBC	HOSE	31,950	36,000	1/10/2024	1,647	10.8	1.4
IDC	HNX	55,800	56,000	1/10/2024	2,212	10.4	2.5
CTG	HOSE	35,200	36,375	1/10/2024	23,247	7.5	1.1
VCB	HOSE	91,300	87,329	1/10/2024	37,497	13.0	2.2
BID	HOSE	49,400	55,870	1/10/2024	25,522	11.1	1.8
TCB	HOSE	38,900	45,148	1/10/2024	22,796	7.0	1.0
MBB	HOSE	23,850	29,592	1/10/2024	23,926	5.6	1.2
MSB	HOSE	15,600	19,676	1/10/2024	6,093	6.5	1.0
TPB	HOSE	18,750	24,130	1/10/2024	7,508	7.1	1.2
OCB	HOSE	15,550	19,164	1/10/2024	4,880	8.1	1.1
ACB	HOSE	27,550	31,952	1/10/2024	18,261	6.8	1.3
VPB	HOSE	19,600	25,603	1/10/2024	16,420	10.5	1.1
STB	HOSE	30,700	34,494	1/10/2024	9,865	6.6	1.2
LPB	HOSE	17,750	18,389	1/10/2024	4,731	9.9	1.4
SHB	HOSE	11,850	16,146	1/10/2024	10,044	5.8	0.9
MWG	HOSE	46,800	61,600	1/10/2024	2,325	37.1	3.7
FRT	HOSE	122,600	119,200	1/10/2024	305	74.5	10.9
DGW	HOSE	56,200	55,300	1/10/2024	665	13.6	2.9
PNJ	HOSE	88,700	101,000	1/10/2024	2,357	14.7	2.9
VNM	HOSE	71,500	77,500	1/10/2024	10,402	15.6	4.7
SAB	HOSE	58,600	83,600	1/10/2024	5,162	21.9	4.8
HPG	HOSE	29,200	31,200	1/10/2024	15,721	21.9	1.8

本日報由富鑫證券股份有限公司研究部發佈，以上所有資訊乃源於可靠之消息來源，但由於證券市場瞬息萬變且受許多不可預測之因素影響，投資人應審慎投資、自負風險。

VHC	HOSE	64,100	87,700	1/10/2024	1,218	13.2	1.7
FMC	HOSE	46,750	59,400	1/10/2024	318	12.2	1.6
ANV	HOSE	31,100	39,100	1/10/2024	261	20.0	1.8
STK	HOSE	28,150	36,700	1/10/2024	137	25.1	1.8
TCM	HOSE	42,150	54,700	1/10/2024	221	20.3	2.2
IMP	HOSE	65,700	74,400	1/10/2024	354	14.0	2.3
POW	HOSE	11,900	15,100	1/10/2024	2,363	17.5	1.1
GEG	HOSE	13,700	18,000	1/10/2024	227	40.0	1.6
GAS	HOSE	78,600	87,300	1/10/2024	12,352	16.5	2.8
BSR	UPCOM	19,835	20,500	1/10/2024	5,677	12.0	1.1
PLX	HOSE	36,100	42,300	1/10/2024	4,395	13.3	2.2
PVD	HOSE	28,700	29,100	1/10/2024	816	19.4	1.3
PVS	HNX	37,300	40,300	1/10/2024	1,136	15.6	1.2
NLG	HOSE	38,950	40,600	1/10/2024	631	22.2	1.5
KDH	HOSE	31,700	40,900	1/10/2024	1,232	23.6	1.9
VRE	HOSE	25,500	37,700	1/10/2024	4,252	20.1	2.5

資料來源: PHS 收集

*若除權交易日發生在報告日後將影響目標價

分析師認證

這份報告由 Pham Quang Chuong - 富鑫證券股份公司研究員製作。負責籌備本研究報告之全部或部份內容之研究分析師、策略分析師、研究人員以茲聲明，任何研究分析師、策略分析師、研究人員在於本研究報告所提出之觀點，皆精確反映出其對於該發行機構與證券之個人意見。各研究分析師、策略分析師、研究人員均保證，其報酬在過去與未來，絕對沒有任何一部分是直接或間接與研究分析師、策略分析師、研究人員在此研究報告中所呈現之特定推薦或觀點有關。

評等指標定義

加碼= 預估其未來之潛在上漲空間大於10%。

觀望= 預估其未來之潛在漲跌空間將在下上10%之間。

減碼= 預估其未來之潛在下跌空間大於10%。

未評等= 本股票並不在富鑫證券之評等涵蓋範圍，或者尚未上市。

績效表現根據12個月的總回報(包含股息)所評定。

富鑫證券股份公司

地址：21st Floor, Phu My Hung Building, 08 Hoang Van Thai Street, Tan Phu Ward, District 7, HCMC.

電話號碼：(84-28) 5 413 5479

傳真號碼：+84 28 5413 5473

胡志明市

富美興交易室

地址：Ground Floor, CR2-08, 107 Ton Dat Tien, Tan Phu Ward, District 7, Ho Chi Minh City

電話號碼：(84-28) 5 413 5478

傳真號碼：+84 28 5413 5473

Tan Binh 分行

地址：Park Legend Building, 251 Hoang Van Thu Street, Ward 2, Tan Binh District, HCMC

電話號碼：(84-28) 3813 2401

傳真號碼：(84-28) 3813 2415

第三郡分行

地址：4th & 5th Floor, D&D Tower, 458 Nguyen Thi Minh Khai, Ward 2, District 3, HCMC

電話號碼：(84-28) 382 08068

傳真號碼：(84-28) 3820 8206

第一郡分行

地址：Room 1003A, 10th Floor, No. 81-83-83B-85 Ham Nghi Street, Nguyen Thai Binh Ward, District 1, HCMC

電話號碼：(84-28) 3 535 6060

傳真號碼：(84-28) 3 535 2912

河內市

Ha Noi 分行

地址：5th Floor, Vinafor Building, No.127 Lo Duc, Dong Mac Ward, Hai Ba Trung District, Ha Noi

電話號碼：(84-24) 3 933 4566

傳真號碼：(84-24) 3 933 4820

Thanh Xuan 分行

地址：5th Floor, UDIC Complex Building, N04 Hoang Dao Thuy, Trung Hoa Ward, Cau Giay District, Ha Noi

電話號碼：(84-24) 6 250 9999

傳真號碼：(84-24) 6 250 6666

海防市

海防分行

地址：2nd Floor, Eliteco Building No.18 Tran Hung Dao, Hoang Van Thu Ward, Hong Bang District, Hai Phong

電話號碼：(84-225) 384 1810

傳真號碼：(84-225) 384 1801