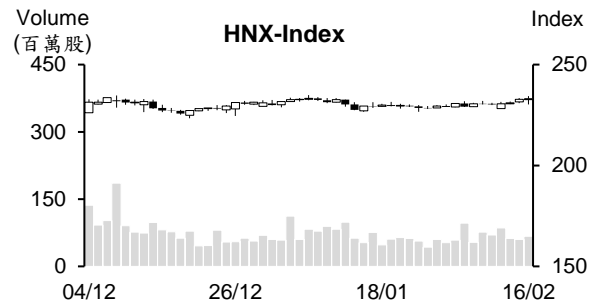
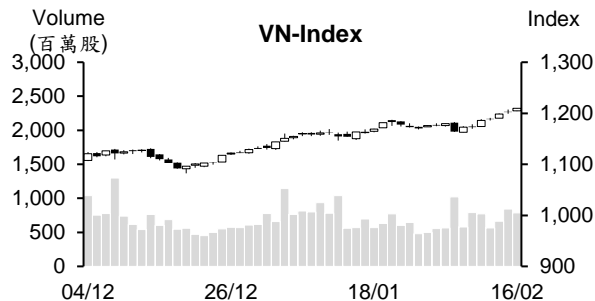


日期	星期一 2/12	星期二 2/13	星期三 2/14	星期四 2/15	星期五 2/16	平均
收盤 (HOSE)				1,202.50	1,209.70	1,206.10
漲跌 +/-				3.97	7.20	5.59
漲跌 %				0.33%	0.60%	0.47%
撮合股數 (百萬股)				844.05	784.17	814.11
撮合成交值 (十億越盾)				18,628.87	17,513.33	18,071.10
外資 (十億越盾)				-325.80	-400.19	-363.00
收盤 (VN30)				1,217.12	1,224.54	1,220.83
漲跌 +/-				4.42	7.42	5.92
漲跌 %				0.36%	0.61%	0.49%
撮合股數 (百萬股)				288.23	209.28	248.75
撮合成交值 (十億越盾)				7,890.44	6,632.24	7,261.34
外資 (十億越盾)				-437.36	-327.35	-382.36
收盤 (HNX)				232.75	233.04	232.90
漲跌 +/-				1.71	0.29	1.00
漲跌 %				0.74%	0.13%	0.43%
撮合股數 (百萬股)				59.96	67.08	63.52
撮合成交值 (十億越盾)				1,250.85	1,256.11	1,253.48
外資 (十億越盾)				-28.98	-33.34	-31.16



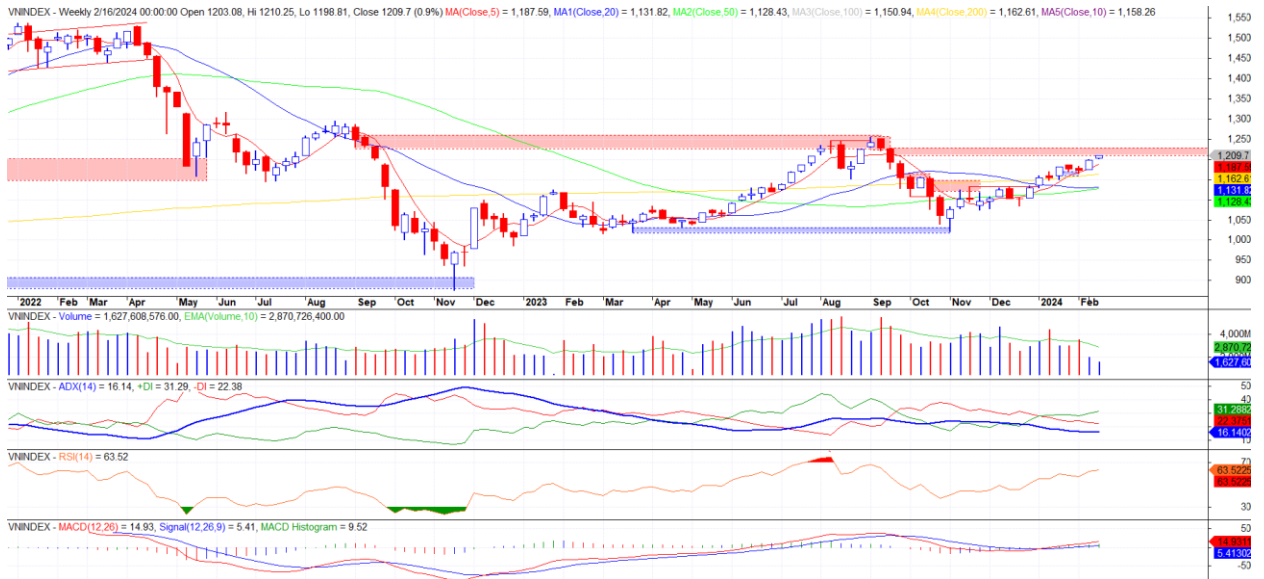
市場概況

農曆新年後第一周越股交易氣氛維持熱絡。雖然外資呈現減碼，但在受到國內投資人的資金持續湧入股市下，大部分類股均上揚，推升 VN 指數維持走升。銀行、不動產、食品-飲料類股為上周 VN 指數上攻之主要推手。另外，中小型保險、橡膠、運輸及供水等類股也紛紛上漲。

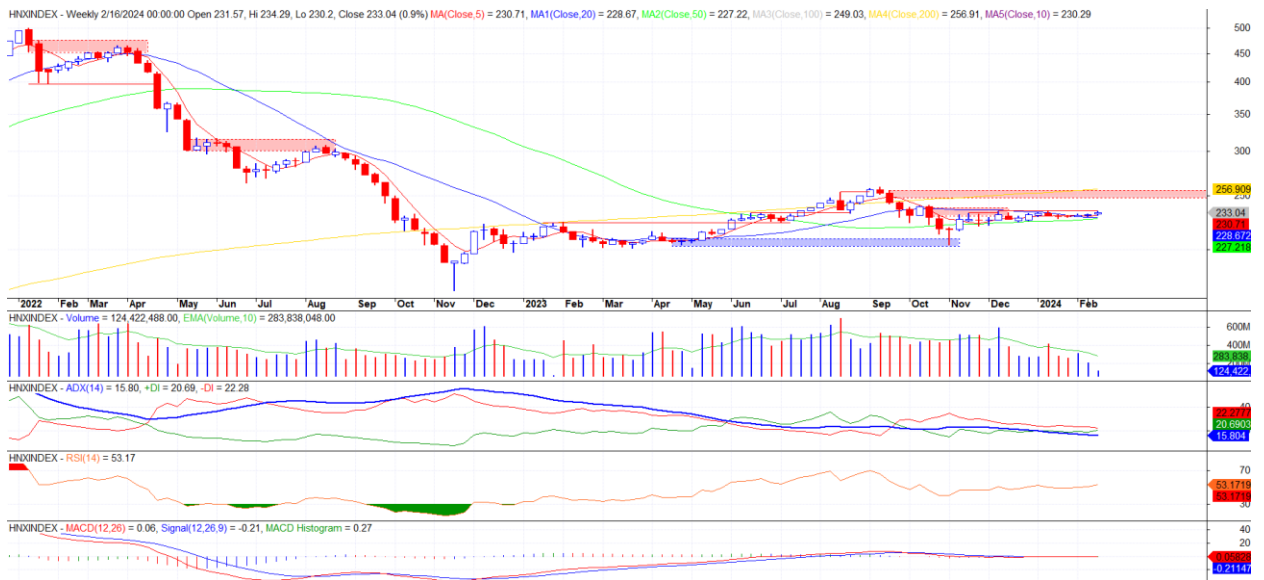
技術分析

農曆新年前及農曆新年後越股維持走升。目前指數價位已逼近 1,210-1,230 點壓力區。我們預期這是強勢壓力區。透過盤面觀察，揚線實體逐漸收窄，然量能仍維持在高水位，顯示盤勢在面臨賣壓湧現壓力。另外，相對強弱指標 (RSI) 與市場指標均顯示指數逼近超買現象。綜合上述因素，預期盤勢可能將在此壓力區附近呈現震盪。本周指數若快速上漲，盤勢可能將會出現見頂訊號。指數若突破 1,210-1,230 點壓力區，將持續遭到 1,230-1,255 壓力區。河內部分，HNX 指數也上漲且價位逼近 235 點。短線指數已突破 MA20 均線與近期會合的 MA 均線，加上相對強弱指標 (RSI) 與平滑異同移動平均線 (MACD) 提升，指數若能突破 235 點將有機會恢復中期上升走勢，上漲價位目標將為 247-255 點。整體而言，VN 指數在逼近壓力區；HNX 指數仍尚未突破中期橫向區間。以 VN 指數走勢為準，操作上建議投資人應注意風管，並限制買進。對於價位已逼近壓力區或短線漲幅已高之股票進行獲利了結且在指數重挫並確認頂點時，應再度減碼。

VN-Index



HNX-Index



市場統計

前五名成交量

HOSE				HNX			
股票代碼	收盤價 (越盾)	漲跌 %	成交量 (股)	股票代碼	收盤價 (越盾)	漲跌 %	成交量 (股)
SHB	11,900	2.15%	65,525,008	SHS	17,900	1.70%	22,986,932
NVL	17,700	2.31%	61,433,851	CEO	21,700	2.84%	18,280,692
VND	23,200	0.87%	54,806,828	PVS	37,200	-1.06%	9,538,127
HPG	28,600	1.60%	53,732,094	HUT	19,200	1.59%	7,655,771
VIX	17,950	-0.83%	46,513,154	MBS	27,200	0.74%	5,209,519

前五名成交值

HOSE				HNX			
股票代碼	收盤價 (越盾)	漲跌 %	成交值 (十億越盾)	股票代碼	收盤價 (越盾)	漲跌 %	成交值 (十億越盾)
HPG	28,600	1.60%	1,540.5	SHS	17,900	1.70%	411.2
VND	23,200	0.87%	1,269.7	CEO	21,700	2.84%	395.4
STB	30,800	-0.96%	1,183.3	PVS	37,200	-1.06%	356.8
DIG	27,850	2.01%	1,175.1	IDC	56,300	0.54%	251.5
SSI	35,000	-0.28%	1,157.2	HUT	19,200	1.59%	146.9

影響指數統計

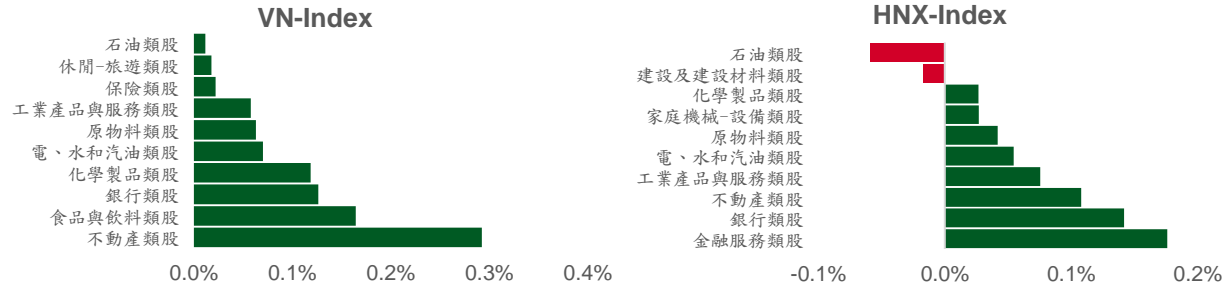
推升指數的前五名股

HOSE				HNX			
股票代碼	收盤價 (越盾)	漲跌 %	影響指數 %	股票代碼	收盤價 (VND)	漲跌 %	影響指數 %
VIC	43,950	3.66%	0.13%	NVB	11,400	5.56%	0.11%
GVR	26,650	5.13%	0.11%	SHS	17,900	1.70%	0.08%
VNM	70,000	3.55%	0.10%	CEO	21,700	2.84%	0.08%
TCB	38,500	3.22%	0.09%	HUT	19,200	1.59%	0.05%
VHM	42,700	2.15%	0.08%	PVI	45,700	1.33%	0.05%

拖累指數的前五名股

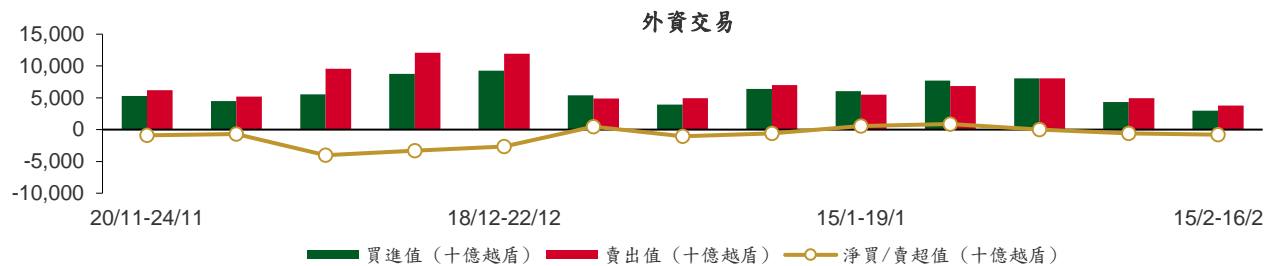
HOSE				HNX			
股票代碼	收盤價 (越盾)	漲跌 %	影響指數 %	股票代碼	收盤價 (越盾)	漲跌 %	影響指數 %
BID	48,550	-0.82%	-0.05%	KSF	40,300	-1.71%	-0.07%
VCB	89,600	-0.44%	-0.05%	PVS	37,200	-1.06%	-0.06%
ACB	27,600	-1.43%	-0.03%	DNP	20,700	-6.33%	-0.06%
CTG	35,250	-0.70%	-0.03%	VCS	61,200	-0.97%	-0.03%
HDB	23,300	-1.06%	-0.02%	PTI	34,900	-3.06%	-0.03%

影響指數統計



外資交易行情 (股票)

證交所	買進成交量 (百萬股)	買進金額 (十億越盾)	賣出成交量 (百萬股)	賣出金額 (十億越盾)	淨買/賣成交量 (百萬股)	淨買/賣超值 (十億越盾)
HOSE	121.90	2,859.04	127.08	3,585.03	-5.18	-725.99
HNX	4.94	108.94	6.37	171.26	-1.42	-62.33
總計	126.84	2,967.98	133.45	3,756.29	-6.61	-788.32



前五名淨買超

HOSE				HNX			
股票代碼	收盤價 (越盾)	淨買成交量 (股)	淨買超值 (十億越盾)	股票代碼	收盤價 (越盾)	淨買成交量 (股)	淨買超值 (十億越盾)
MSB	15,200	8,370,200	124.39	IDC	56,300	511,533	28.89
HPG	28,600	3,868,109	111.04	CEO	21,700	546,900	11.96
CII	19,100	4,377,081	83.13	NRC	5,000	622,800	2.99
DIG	27,850	1,860,573	52.68	DTD	28,300	78,912	2.23
NVL	17,700	2,824,185	50.45	TIG	12,200	168,808	2.07

前五名淨賣超

HOSE				HNX			
股票代碼	收盤價 (越盾)	淨賣成交量 (股)	淨賣超值 (十億越盾)	股票代碼	收盤價 (越盾)	淨賣成交量 (股)	淨賣超值 (十億越盾)
VNM	70,000	-3,721,184	-254.87	PVS	37,200	-2,116,875	-79.02
STB	30,800	-5,324,550	-165.56	BVS	26,300	-425,200	-11.17
MWG	46,300	-2,967,200	-137.04	SHS	17,900	-563,110	-9.87
VND	23,200	-5,310,440	-122.90	MBS	27,200	-229,350	-6.11
CTG	35,250	-2,894,979	-102.61	HLD	25,900	-63,600	-1.62

分析師認證

這份報告由 Pham Quang Chuong -富鑫證券股份公司的研究員製作。負責籌備本研究報告之全部或部份內容之研究分析師、策略分析師、研究人員以茲聲明，任何研究分析師、策略分析師、研究人員在於本研究報告所提出之觀點，皆精確反映出其對於該發行機構與證券之個人意見。各研究分析師、策略分析師、研究人員均保證，其報酬在過去與未來，絕對沒有任何一部分是直接或間接與研究分析師、策略分析師、研究人員在此研究報告中所呈現之特定推薦或觀點有關。

免責聲明

以上資訊乃基於相信為可靠之來源所彙編，惟本公司不負責其完整性與準確性。本日報並不作為買賣任何股票之推薦或邀約。富鑫證券與其相關子公司、管理人員與職員皆可能持有上述之任何證券。富鑫證券（或其任何相關子公司）隨時可能對上述之任何公司進行或承攬投資銀行業務或其他業務。本報告中包含的所有意見與估計，代表我們截至此日期所作之判斷，其後若有任何因素導致更動，本公司恕不另行通知。

富鑫證券股份公司

地址：21st Floor, Phu My Hung Building, 08 Hoang Van Thai St, Tan Phu Ward. District 7, HCM.

電話號碼：(84-28) 5 413 5479

傳真號碼：+84 28 5413 5473

胡志明市

富美興交易室

地址：Ground Floor CR2-08, 107 Ton Dat Tien Street, Tan Phu Ward, District 7, HCMC

電話號碼：(84-28) 5 413 5478

傳真號碼：+84 28 5413 5473

Tan Binh 分行

地址：Park Legend Building 251 Hoang Van Thu, Ward 2, Tan Binh District, HCMC

電話號碼：(84-28) 3 813 2401

傳真號碼：(84-28) 3 813 2415

第三郡分行

地址：Floor 4th & 5th, D&D Tower, 458 Nguyen Thi Minh Khai Street, District 3, HCMC

電話號碼：(84-28) 382 08068

傳真號碼：(84-28) 3820 8206

第一郡分行

地址：Floor 10th, 1003A, Ruby Building, 81-83-83B-85 Ham Nghi Street, Nguyen Thai Binh Ward, District 1.

電話號碼：(84-28) 3 535 6060

傳真號碼：(84-28) 3 535 2912

河內市

Ha Noi 分行

地址：Floor 5. Vinafor Building 127 Lo Duc St Hai Ba Trung District, Hanoi

電話號碼：(84-24) 3 933 4566

傳真號碼：(84-24) 3 933 4820

Thanh Xuan 分行

地址：Floor 5. UDIC Complex Building N04 Hoang Dao Thuy, Trung Hoa Ward, Cau Giay District, HaNoi.

電話號碼：(84-24) 6 250 9999

傳真號碼：(84-24) 6 250 6666

海防市

海防分行

地址：Floor 2. Eliteco Building 18 Tran Hung Dao Street, Hong Bang District, Hai Phong

電話號碼：(84-225) 384 1810

傳真號碼：(84-225) 384 1801