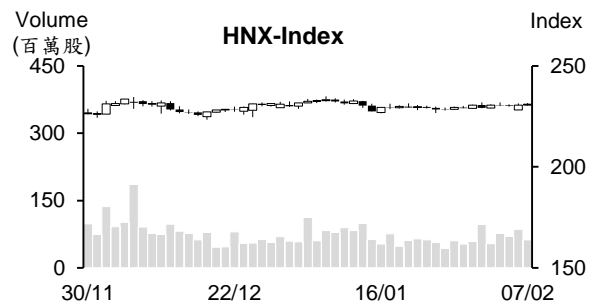
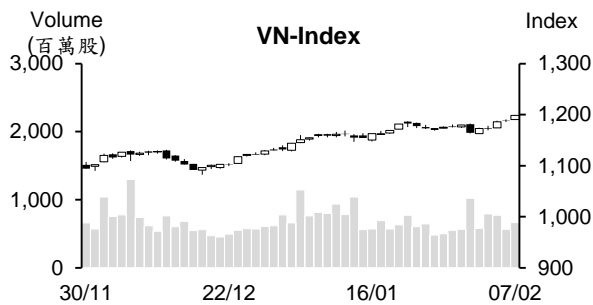


越股行情

07/02/2024	HOSE		VN30		HNX	
收盤價	1,198.53	0.85%	1,212.70	1.13%	231.04	0.18%
成交股數(百萬股)	685.93	10.63%	208.39	11.73%	63.18	-28.01%
撮合股數(百萬股)	664.99	17.40%	201.44	27.54%	62.16	-27.32%
與最近 20 日之平均比較	667.80	-0.42%	216.89	-7.12%	66.21	-6.11%
成交值(十億越盾)	15,514	6.04%	6,069	3.82%	1,230	-33.56%
撮合成交值(十億越盾)	14,957	16.43%	5,820	24.48%	1,204	-31.56%
與最近 20 日之平均比較	14,321	4.45%	5,958	-2.33%	1,236	-2.60%
上漲家數	356	65%	26	87%	95	41%
下跌家數	110	20%	1	3%	60	26%
持平家數	81	15%	3	10%	75	33%



市場概況

農曆春節前最後交易日 (2 月 7 日) 越股交易氣氛熱絡，兩大指數維持走升。VN 指數最終以 逼近 1,200 點關卡作收。量能維持在一般水位，然資金擴散至較多類股，其中以銀行族群表現最為搶眼，其次為證券類股。中小型肥料、畜牧及保險股也紛紛上漲。

技術分析

VN 指數連續三個交易日上漲，量能高出最近十日平均成交量。由於 MA5、20 及 50 呈現多頭排列，配合相對強弱指標 (RSI) 提升至 70 點 (上漲動能相當充沛)，加上平滑異同移動平均線 (MACD) 向上與訊號線-Signal 交叉 (買進信號)，支持指數有機會向上測試 1,200 點關卡或進一步上攻至 1,250 點 (2023 年 9 月高點)；河內部分，HNX 指數亦上漲。雖然指數仍未能突破 225-235 點 (MA5 至 200 所處區間)，但指數在 MA20 附近出現積極訊號，預期指數將向上測試區間上緣 (235 點)。整體而言，盤勢上升走勢仍在延續，操作上建議投資人可趁著盤勢震盪時進行短線操作，基本面佳、2024 年前景看好及吸引資金之股票為投資標的。

建議股名單: PLC、RAL (加碼)

(請參考第 2 頁)

當日調整股名單

次號	股票代碼	評等	評等日	現時價格	買入區間	持股表現	目標價	預期獲利	停損價	預期損失	備註
1	PLC	加碼	15/02/24	31.6	31.6	0.0%	34	7.6%	30.5	-3.5%	PLC 在橫向整理後有機會回升。
2	RAL	加碼	15/02/24	118.70	118.7	0.0%	133	12.0%	112	-5.6%	RAL 在支撐之上積累上漲動能。

投資組合部位

次號	股票代碼	評等	評等日	現時價格	買入區間	持股表現	目標價	預期獲利	停損價	預期損失	備註
1	VNM	加碼	03/01/24	67.6	68.3	-1.0%	75	9.8%	66.5	-2.6%	
2	OIL	加碼	08/01/24	9.9	10.2	-2.6%	11.6	13.7%	9.6	-6%	
3	DPR	續抱	30/01/24	34.35	30.3	13.4%	35	15.5%	29	-4%	
4	SSI	加碼	16/01/24	35.10	33	6.4%	36	9.1%	31.3	-5%	
5	BCM	加碼	18/01/24	64.00	59.9	6.8%	67.7	13.0%	58	-3%	
6	DHA	加碼	19/01/24	52.30	51.1	2.3%	56	10%	48.6	-5%	
7	POW	加碼	22/01/24	11.35	11.55	-1.7%	12.5	8%	11.1	-4%	
8	DHG	加碼	23/01/24	107.3	106.1	1.1%	122	15%	100	-6%	
9	DBC	加碼	23/01/24	28.55	26.3	8.6%	30	14%	24.8	-6%	
10	PVB	加碼	24/01/24	20.8	20.8	0.0%	23.2	12%	19.8	-5%	
11	TV2	續抱	31/01/24	42.3	37.9	11.6%	45	19%	35.9	-5%	
12	PVT	加碼	25/01/24	26.75	26.75	0.0%	30.1	13%	25.7	-4%	
13	SZC	續抱	02/02/24	42.35	36.5	16.0%	45	23%	34.5	-5%	
14	HPG	加碼	29/01/24	28.15	28.35	-0.7%	31.1	10%	27	-5%	
15	CTR	續抱	07/02/24	96.5	91.9	5.0%	105	14%	88	-4%	
16	BMI	加碼	30/01/24	22.2	21.8	1.8%	23.7	9%	21	-4%	
17	PDR	加碼	31/01/24	30.05	28.45	5.6%	32	12%	26.8	-6%	
18	VCI	加碼	02/02/24	45.1	43.25	4.3%	49.8	15%	40.8	-6%	
19	VCG	加碼	02/02/24	25.35	25.4	-0.2%	28	10%	24.2	-5%	
20	LSS	加碼	06/02/24	11.65	11.65	0.0%	13.8	18%	11.1	-5%	
21	PC1	加碼	06/02/24	29.95	29.3	2.2%	32.7	12%	27.7	-5%	
22	GAS	加碼	07/02/24	75.7	75.7	0.0%	79.8	5%	74.2	-2%	

2024 年 1 月新開立的證券帳戶持續增加

據越南集保中心 (VSD) 之統計數據顯示，個人證券交易帳戶在 2024 年 1 月 31 日為 736 萬個，較去年 12 月增加 3.2 倍、較去年同期成長 3.5 倍。法人證券交易帳戶為 16,356 個，增加 121 個。另外，外國投資人開立的證券帳戶增加 187 個至 45,571 個，其中自然人與法人的新開立帳戶分別為 181 個及 6 個。整體而言，新開立的證券交易帳戶在 2023 年 10 月及 11 月萎縮後已連續兩個月回升。

截至 1 月底為止，國內投資人的證券帳戶達 742 萬個，佔越南人口的約 7.4%。

今年 1 月胡志明市旅遊業營收成長 57%

胡志明市統計局消息指出，購物需求在逼近農曆新年期間明顯回升。推升零售與服務營收較 2023 年 12 月及同期分別成長 1.1% 及 24.4% 至 103.241 兆越盾左右。

胡志明市旅遊廳長 Nguyen Thi Anh Hoa 女士表示，胡志明市旅遊業逐漸復甦，1 月營收較去年同期成長 57% 至近 13 兆越盾，佔全國營收的 20%。

2 月 7 日 SJC 黃金價格大幅上漲，24K 黃金價格創下歷史新高

2 月 7 日上午 SJC 黃金價格較 6 日大幅上漲約 40-50 萬越盾至每兩近 7,900 萬越盾。西貢珠寶公司及富潤珠寶公司 (PNJ) 的 SJC 黃金分別上漲 40 萬越盾及 30 萬越盾至每兩 7,670-7,890 萬越盾及 7,650-7,870 萬越盾。DOJI 集團的 SJC 黃金價格亦上漲至每兩 7,655-7,885 萬越盾。

國金黃金價格為每盎司 2,034 美元 (每兩約 6,050 萬越盾，未包含稅在內)。匯率下跌加上國際黃金價格下跌，使國際與國內黃金價格的差異擴大。

資料來源：Fireant、Cafef、VnEconomy

Digiworld (DGW) 提出 2024 年保守的經營計劃

世界數位股份公司 (Digiworld, DGW) 計劃 2024 年營收將為 23 兆越盾 (增長 22%)、淨利將為 4,900 億越盾 (增長 38%)。公司預期平板電腦及手機營收將成長一個位數以及辦公設備及家用設備的營收出現明顯成長。

公司領導人預期 2024 年第一季度營收將達 4.6 兆越盾及淨利將達 980 億越盾，較 2023 年同期成長 24%。

此外，DGW 已將對 Vietmoney 的持股率提升至近 73%且在研究開展二手手機及平板電腦的業務。

第四季 CEO 淨利萎縮 75%

據 C.E.O 集團股份公司 (HNX: CEO) 公佈有關 2023 年第四季合併財報之數據顯示，營收淨額較去年同期縮減 70%至近 4,510 億越盾，主因於不動產業務營收大幅縮減 78%至 3,030 億多越盾。大部分費用均減少，淨利萎縮 75%至 460 億多越盾。

2023 年 CEO 營收淨額為 1.393 兆越盾，淨利為 1,530 億越盾，均較 2022 年縮減 45%。總計，2023 年公司營收及獲利僅分別達成年度計劃的 48% 及 38%。

Vidipha 即將支付近 280 億越盾來發放 2023 年剩下的股息

據 Vidipha 中央藥品股份公司 (HOSE: VDP) 之公佈，除權交易日為 2024 年 3 月 8 日。公司計劃將於 2024 年 5 月 22 日預支 2023 年第二次現金股息 (比率為 15%)。以 1,840 萬多流通股，預期 VDP 支付的股息金額約 276 億越盾。

VDP 已今年 1 月預支 2023 年第一次股息 (比率為 10%)，支付股息金額為 184 億越盾。股東大會通過 2023 年股息比率為 25%之方案。

去年公司營收較 2022 年持平，來到 1 兆多越盾，淨利成長 9%至近 800 億越盾。

資料來源：Baomoi、Vietstock

市場統計

撮合統計

推升指數的前五名股票

HOSE				HNX			
股票代碼	收盤價 (越盾)	漲跌 %	影響指數 %	股票代碼	收盤價 (VND)	漲跌 %	影響指數 %
CTG	35,500	3.20%	0.12%	VCS	61,800	1.48%	0.05%
TCB	37,300	4.63%	0.12%	MBS	27,000	1.12%	0.04%
VHM	41,800	1.95%	0.07%	DNP	22,100	5.24%	0.04%
VCB	90,000	0.56%	0.06%	IPA	16,100	3.87%	0.04%
MBB	23,500	1.95%	0.05%	HUT	18,900	1.07%	0.04%

拖累指數的前五名股票

HOSE				HNX			
股票代碼	收盤價 (越盾)	漲跌 %	影響指數 %	股票代碼	收盤價 (越盾)	漲跌 %	影響指數 %
MWG	46,600	-0.85%	-0.01%	NVB	10,800	-2.70%	-0.06%
VPI	56,900	-1.90%	-0.01%	DTK	10,900	-1.80%	-0.05%
HVN	12,500	-0.79%	0.00%	CEO	21,100	-1.40%	-0.04%
DIG	27,300	-0.91%	0.00%	IDC	56,000	-0.53%	-0.03%
HAG	13,150	-1.13%	0.00%	KSV	27,400	-0.72%	-0.01%

前五名成交量

HOSE				HNX			
股票代碼	收盤價 (越盾)	漲跌 %	成交量 (股)	股票代碼	收盤價 (越盾)	漲跌 %	成交量 (千股)
VND	23,000	4.07%	46,171,591	SHS	17,600	0.57%	17,812,305
NVL	17,300	0.29%	22,947,209	CEO	21,100	-1.40%	10,316,894
SHB	11,650	0.87%	22,747,940	PVS	37,600	0.00%	3,967,554
DBC	28,550	5.55%	22,303,209	HUT	18,900	1.07%	2,644,406
MBB	23,500	1.95%	21,209,435	MBS	27,000	1.12%	2,579,347

前五名成交值

HOSE				HNX			
股票代碼	收盤價 (越盾)	漲跌 %	成交值 (十億越盾)	股票代碼	收盤價 (越盾)	漲跌 %	成交值 (十億越盾)
VND	23,000	4.07%	1,049.1	SHS	17,600	0.57%	313.7
DBC	28,550	5.55%	625.0	CEO	21,100	-1.40%	219.5
SSI	35,100	0.29%	551.6	PVS	37,600	0.00%	148.9
DIG	27,300	-0.91%	503.2	MBS	27,000	1.12%	69.5
MBB	23,500	1.95%	498.4	IDC	56,000	-0.53%	60.2

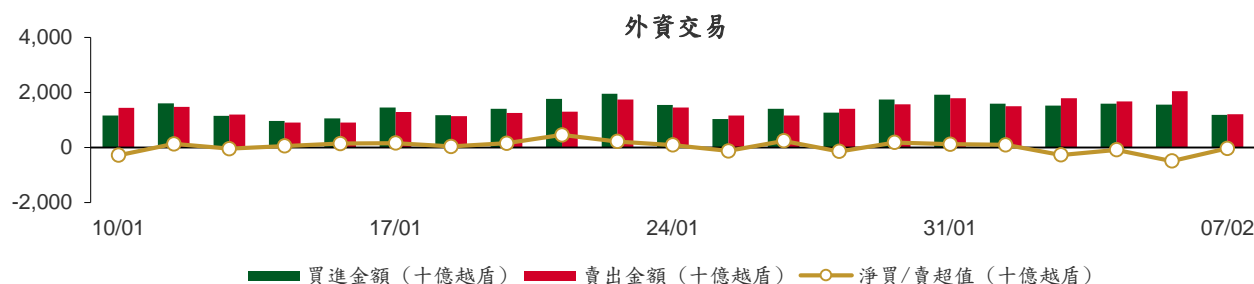
議價交易

前五名股

HOSE			HNX		
股票代碼	成交量 (股)	成交值 (十億越盾)	股票代碼	成交量 (股)	成交值 (十億越盾)
EVF	7,800,000	129.78	GKM	681,100	22.67
BMP	682,000	72.67	ALT	121,800	1.53
TCB	1,355,100	51.47	IDJ	210,000	1.24
MWG	1,041,000	48.51			
FPT	300,500	33.45			

外資交易行情 (股票)

證交所	買進成交量 (百萬股)	買進金額 (十億越盾)	賣出成交量 (百萬股)	賣出金額 (十億越盾)	淨買/賣成 交易 (百萬股)	淨買/賣超值 (十億越盾)
HOSE	46.05	1,161.45	42.52	1,169.08	3.53	(7.63)
HNX	0.51	19.96	2.27	42.01	(1.75)	(22.05)
總計	46.57	1,181.41	44.79	1,211.09	1.78	(29.68)



前五名買進

HOSE				HNX			
股票代碼	收盤價 (越盾)	成交量 (股)	成交值 (十億越盾)	股票代碼	收盤價 (越盾)	成交量 (股)	成交值 (十億越盾)
VND	23,000	7,081,500	160.62	IDC	56,000	281,985	15.84
CTG	35,500	3,708,300	132.17	DHT	27,100	30,000	0.81
BMP	106,000	685,305	73.02	SHS	17,600	45,001	0.79
DBC	28,550	2,360,800	65.90	DTD	28,000	23,300	0.66
TCB	37,300	1,275,169	48.58	VGS	22,600	24,500	0.55

前五名賣出

HOSE				HNX			
股票代碼	收盤價 (越盾)	成交量 (股)	成交值 (十億越盾)	股票代碼	收盤價 (越盾)	成交量 (股)	成交值 (十億越盾)
VCB	90,000	912,866	82.09	SHS	17,600	1,089,900	19.10
NVL	17,300	4,738,951	81.95	CEO	21,100	328,100	7.02
VNM	67,600	1,151,300	77.65	MBS	27,000	131,800	3.55
BMP	106,000	687,900	73.30	VCS	61,800	30,500	1.89
TCB	37,300	1,275,100	48.58	PPS	10,400	137,700	1.43

前五名淨買超

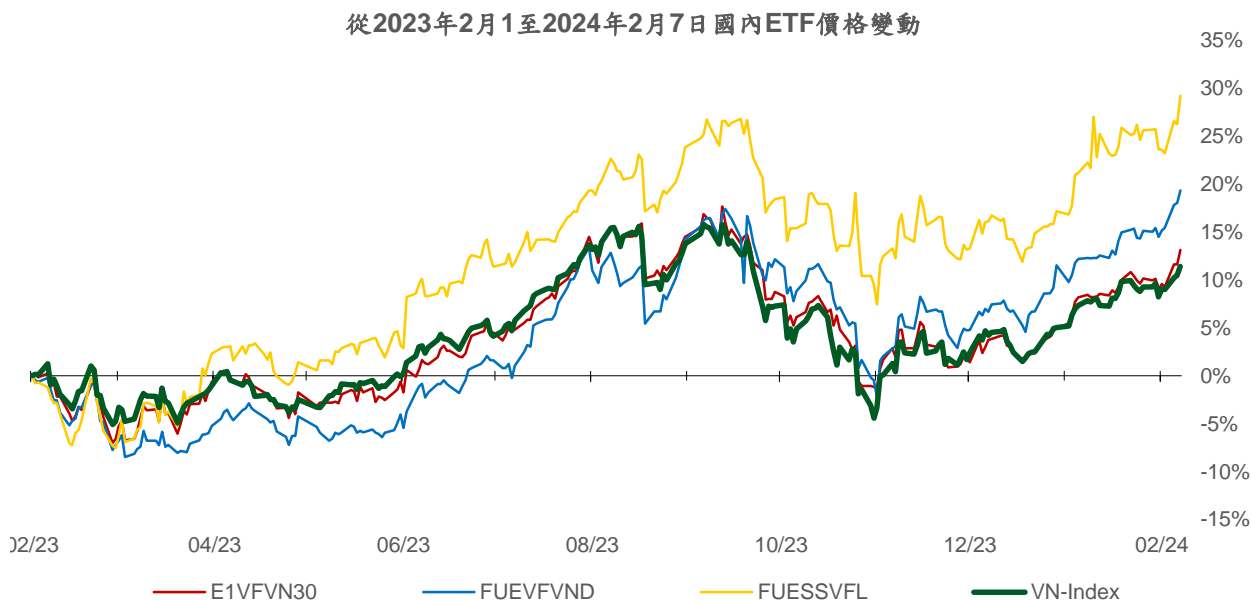
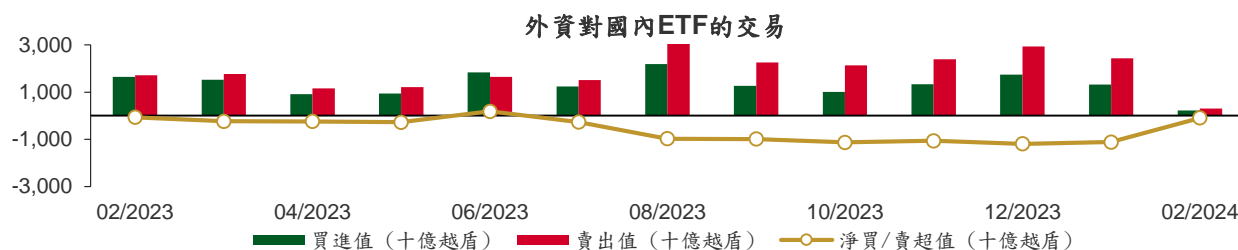
HOSE				HNX			
股票代碼	收盤價 (越盾)	淨買成交量 (股)	淨買超值 (十億越盾)	股票代碼	收盤價 (越盾)	淨買成交量 (股)	淨買超值 (十億越盾)
VND	23,000	6,984,300	158.43	IDC	56,000	277,585	15.59
CTG	35,500	2,892,766	103.21	DHT	27,100	30,000	0.81
DBC	28,550	2,001,300	55.75	DTD	28,000	23,300	0.66
VPB	19,600	1,461,230	28.43	VGS	22,600	24,500	0.55
DCM	34,000	711,070	24.23	BVS	26,600	12,700	0.34

前五名淨賣超

HOSE				HNX			
股票代碼	收盤價 (越盾)	淨賣成交量 (股)	淨賣超值 (十億越盾)	股票代碼	收盤價 (越盾)	淨賣成交量 (股)	淨賣超值 (十億越盾)
NVL	17,300	(4,672,451)	(80.80)	SHS	17,600	(1,044,899)	(18.31)
VNM	67,600	(897,100)	(60.50)	CEO	21,100	(322,370)	(6.90)
VRE	21,900	(2,142,920)	(46.58)	MBS	27,000	(131,700)	(3.54)
MWG	46,600	(963,800)	(45.06)	VCS	61,800	(30,500)	(1.89)
PDR	30,050	(1,340,400)	(40.15)	LAS	17,300	(75,800)	(1.36)

ETF 交易

價格統計					外資交易			
ETF 代碼	收盤價 (越盾)	漲跌 (%)	成交量 (股)	成交值 (十億越盾)	ETF 代碼	買進金額 (十億越盾)	賣出金額 (十億越盾)	淨超值 (十億越盾)
E1VFN30	20,950	1.4%	403,523	8.43	E1VFN30	6.68	5.00	1.68
FUEMAV30	14,410	1.2%	14,717	0.21	FUEMAV30	0.19	0.04	0.15
FUESSV30	15,000	1.6%	10,430	0.16	FUESSV30	0.08	0.03	0.04
FUESSV50	17,490	1.2%	10,000	0.17	FUESSV50	0.00	0.00	(0.00)
FUESSVFL	20,350	2.4%	183,900	3.71	FUESSVFL	0.88	2.96	(2.08)
FUEVFN30	28,290	1.1%	849,155	23.95	FUEVFN30	10.59	19.35	(8.76)
FUEVN100	16,200	0.9%	162,344	2.62	FUEVN100	1.89	0.00	1.89
FUEIP100	7,880	-4.9%	1,300	0.01	FUEIP100	0.00	0.00	0.00
FUEKIV30	8,040	1.1%	4,200	0.03	FUEKIV30	0.00	0.02	(0.02)
FUEDCMID	11,190	0.5%	14,602	0.16	FUEDCMID	0.05	0.05	0.00
FUEKIVFS	11,800	2.2%	500	0.01	FUEKIVFS	0.01	0.00	0.01
FUEMAVND	11,880	1.1%	300	0.00	FUEMAVND	0.00	0.00	0.00
FUEFCV50	12,100	-4.0%	5,000	0.06	FUEFCV50	0.00	0.00	0.00
FUEBFVND	12,510	0.0%	0	0.00	FUEBFVND	0.00	0.00	0.00
總計			1,659,971	39.52	總計	20.36	27.45	(7.09)



權證資訊

權證代碼 (*)	收盤價 (越盾)	漲跌 (%)	成交量	到期的 天數	標的股票 之價格 (越盾)	權證理 論價格 (越盾) (**)	與收盤 價的差 異(越 盾)	履約價 格(越盾)	行使比 例 n:1	最後交易日
CACB2304	2,390	1.7%	13,370	229	28,000	1,908	(482)	23,000	3.0	23/09/2024
CACB2305	1,160	3.6%	51,310	243	28,000	833	(327)	24,000	6.0	07/10/2024
CACB2306	2,520	2.0%	33,830	162	28,000	2,119	(401)	22,000	3.0	18/07/2024
CACB2307	1,010	4.1%	56,610	194	28,000	674	(336)	25,000	6.0	19/08/2024
CACB2401	2,490	-0.4%	510	131	28,000	1,851	(639)	25,000	2.0	17/06/2024
CFPT2305	3,830	2.4%	2,330	68	104,900	3,836	6	67,210	9.9	15/04/2024
CFPT2309	3,400	4.3%	2,640	85	104,900	3,201	(199)	80,060	7.9	02/05/2024
CFPT2310	3,320	2.8%	74,930	176	104,900	2,755	(565)	84,510	7.9	01/08/2024
CFPT2311	1,600	6.7%	15,330	36	104,900	1,633	33	88,960	9.9	14/03/2024
CFPT2313	1,740	4.2%	215,820	182	104,900	983	(757)	100,000	10.0	07/08/2024
CFPT2314	2,320	2.2%	2,150	335	104,900	1,250	(1,070)	100,000	10.0	07/01/2025
CFPT2315	3,570	0.0%	0	75	104,900	3,161	(409)	80,000	8.0	22/04/2024
CFPT2316	2,840	2.5%	82,610	162	104,900	2,396	(444)	82,000	10.0	18/07/2024
CFPT2317	1,510	2.7%	2,810	286	104,900	743	(767)	101,000	15.0	19/11/2024
CFPT2318	2,060	0.5%	4,660	155	104,900	1,238	(822)	99,000	8.0	11/07/2024
CHDB2304	1,580	9.0%	6,800	43	23,550	1,521	(59)	18,280	3.5	21/03/2024
CHDB2305	1,450	10.7%	5,350	15	23,550	1,457	7	18,470	3.5	22/02/2024
CHDB2306	1,660	1.8%	1,080	138	23,550	1,303	(357)	19,340	3.5	24/06/2024
CHPG2309	1,710	0.6%	38,220	105	28,150	1,680	(30)	24,000	3.0	22/05/2024
CHPG2313	1,240	1.6%	232,760	21	28,150	1,220	(20)	23,330	4.0	28/02/2024
CHPG2314	3,390	-0.9%	1,040	20	28,150	3,365	(25)	21,450	2.0	27/02/2024
CHPG2315	1,550	0.0%	0	134	28,150	763	(787)	27,780	4.0	20/06/2024
CHPG2316	1,190	3.5%	570	225	28,150	859	(331)	28,890	4.0	19/09/2024
CHPG2317	430	0.0%	39,430	15	28,150	429	(1)	26,890	4.0	22/02/2024
CHPG2318	370	-7.5%	16,800	44	28,150	296	(74)	29,220	4.0	22/03/2024
CHPG2319	740	2.8%	3,090	138	28,150	531	(209)	30,110	4.0	24/06/2024
CHPG2321	1,610	1.3%	19,590	68	28,150	1,434	(176)	24,500	3.0	15/04/2024
CHPG2322	1,740	1.8%	28,900	159	28,150	1,191	(549)	30,000	2.0	15/07/2024
CHPG2326	700	1.5%	218,930	85	28,150	651	(49)	27,500	4.0	02/05/2024
CHPG2328	1,050	-3.7%	8,770	85	28,150	1,062	12	28,500	2.0	02/05/2024
CHPG2329	1,660	3.8%	2,600	176	28,150	1,470	(190)	29,000	2.0	01/08/2024
CHPG2330	240	-46.7%	6,920	36	28,150	173	(67)	31,000	3.0	14/03/2024
CHPG2331	770	1.3%	5,630	243	28,150	662	(108)	28,000	6.0	07/10/2024
CHPG2332	790	1.3%	2,270	274	28,150	667	(123)	28,500	6.0	07/11/2024
CHPG2333	810	1.3%	11,110	302	28,150	668	(142)	29,000	6.0	05/12/2024
CHPG2334	630	3.3%	98,880	335	28,150	506	(124)	29,500	8.0	07/01/2025
CHPG2336	980	0.0%	0	85	28,150	575	(405)	28,110	4.0	02/05/2024
CHPG2337	1,050	-0.9%	1,540	147	28,150	595	(455)	29,670	4.0	03/07/2024
CHPG2338	1,340	0.0%	0	239	28,150	779	(561)	30,000	4.0	03/10/2024
CHPG2339	3,980	0.0%	0	330	28,150	1,872	(2,108)	30,220	2.0	02/01/2025
CHPG2340	1,830	0.0%	0	75	28,150	1,337	(493)	25,000	3.0	22/04/2024
CHPG2341	1,740	0.0%	8,920	162	28,150	1,206	(534)	30,000	2.0	18/07/2024
CHPG2342	850	1.2%	57,840	286	28,150	642	(208)	24,000	10.0	19/11/2024
CHPG2343	1,140	1.8%	1,420	126	28,150	953	(187)	28,000	3.0	12/06/2024
CHPG2401	1,150	0.0%	0	131	28,150	584	(566)	31,000	3.0	17/06/2024
CMBB2306	3,870	4.9%	12,060	105	23,500	3,921	51	16,970	1.7	22/05/2024
CMBB2309	1,330	10.8%	114,190	85	23,500	1,173	(157)	19,000	4.0	02/05/2024
CMBB2311	2,650	14.2%	3,730	85	23,500	2,346	(304)	19,000	2.0	02/05/2024
CMBB2312	2,800	8.5%	460	176	23,500	2,312	(488)	19,500	2.0	01/08/2024
CMBB2313	1,290	25.2%	87,850	36	23,500	1,334	44	21,000	2.0	14/03/2024
CMBB2314	1,330	9.0%	3,550	182	23,500	1,066	(264)	20,000	4.0	07/08/2024
CMBB2315	1,650	7.8%	50,940	335	23,500	1,224	(426)	20,000	4.0	07/01/2025

本日報由富鑫證券股份有限公司研究部發佈，以上所有資訊乃源於可靠之消息來源，但由於證券市場瞬息萬變且受許多不可預測之因素影響，投資人應審慎投資、自負風險。

CMBB2316	970	4.3%	16,840	85	23,500	563	(407)	18,000	10.0	02/05/2024
CMBB2317	1,150	8.5%	4,010	194	23,500	864	(286)	20,000	5.0	19/08/2024
CMBB2318	1,710	7.6%	21,820	225	23,500	1,507	(203)	18,000	4.0	19/09/2024
CMBB2401	2,620	4.8%	10	131	23,500	2,014	(606)	20,000	2.0	17/06/2024
CMSN2302	1,170	-1.7%	2,700	105	64,900	808	(362)	66,000	6.0	22/05/2024
CMSN2305	30	-87.5%	1,520	21	64,900	8	(22)	76,790	10.0	28/02/2024
CMSN2306	10	-95.7%	2,210	15	64,900	1	(9)	80,000	10.0	22/02/2024
CMSN2307	380	0.0%	22,130	138	64,900	128	(252)	83,000	10.0	24/06/2024
CMSN2311	400	0.0%	19,170	176	64,900	146	(254)	88,500	8.0	01/08/2024
CMSN2313	630	1.6%	66,000	243	64,900	338	(292)	80,000	10.0	07/10/2024
CMSN2315	210	-38.2%	19,590	85	64,900	63	(147)	82,000	10.0	02/05/2024
CMSN2316	850	0.0%	0	239	64,900	257	(593)	83,980	10.0	03/10/2024
CMSN2317	1,550	0.0%	100	330	64,900	410	(1,140)	86,870	8.0	02/01/2025
CMWG2305	3,110	-2.5%	9,080	105	46,600	2,908	(202)	35,660	4.0	22/05/2024
CMWG2309	400	-14.9%	14,690	85	46,600	275	(125)	54,000	5.0	02/05/2024
CMWG2310	890	-2.2%	1,030	176	46,600	552	(338)	54,500	5.0	01/08/2024
CMWG2312	730	-20.7%	210	76	46,600	289	(441)	56,000	3.0	23/04/2024
CMWG2313	1,000	-4.8%	20,860	182	46,600	704	(296)	50,000	6.0	07/08/2024
CMWG2314	820	-4.7%	3,690	335	46,600	561	(259)	52,000	10.0	07/01/2025
CMWG2315	370	-2.6%	250	85	46,600	142	(228)	48,890	20.0	02/05/2024
CMWG2316	780	0.0%	37,320	196	46,600	869	89	48,000	6.0	21/08/2024
CMWG2317	690	-4.2%	460	75	46,600	370	(320)	50,000	6.0	22/04/2024
CMWG2318	2,040	-1.5%	23,510	162	46,600	1,285	(755)	42,000	6.0	18/07/2024
CNVL2303	550	3.8%	2,730	43	17,300	370	(180)	17,330	4.0	21/03/2024
CNVL2305	1,150	-0.9%	210	138	17,300	700	(450)	17,000	4.0	24/06/2024
CPDR2303	2,570	-0.8%	15,850	43	30,050	2,564	(6)	19,890	4.0	21/03/2024
CPDR2305	2,800	-0.4%	38,790	138	30,050	2,654	(146)	20,220	4.0	24/06/2024
CPOW2304	10	-94.7%	1,130	43	11,350	0	(10)	16,330	2.0	21/03/2024
CPOW2305	200	0.0%	0	15	11,350	0	(200)	15,000	2.0	22/02/2024
CPOW2306	190	0.0%	0	138	11,350	25	(165)	16,000	2.0	24/06/2024
CPOW2308	200	0.0%	4,870	68	11,350	78	(122)	12,000	5.0	15/04/2024
CPOW2309	150	-40.0%	540	98	11,350	36	(114)	14,500	2.0	15/05/2024
CPOW2313	700	0.0%	0	147	11,350	214	(486)	12,890	2.0	03/07/2024
CPOW2314	980	4.3%	810	239	11,350	311	(669)	13,110	2.0	03/10/2024
CPOW2315	1,250	0.0%	0	330	11,350	372	(878)	13,460	2.0	02/01/2025
CSHB2302	890	1.1%	11,340	85	11,650	342	(548)	12,000	2.0	02/05/2024
CSHB2303	1,120	0.0%	0	146	11,650	407	(713)	12,350	2.0	02/07/2024
CSHB2304	480	0.0%	143,410	147	11,650	220	(260)	11,670	5.0	03/07/2024
CSHB2305	550	-1.8%	149,530	239	11,650	211	(339)	12,560	5.0	03/10/2024
CSHB2306	1,750	-1.7%	40	330	11,650	620	(1,130)	12,780	2.0	02/01/2025
CSTB2306	1,610	4.6%	27,080	105	31,100	1,688	78	30,000	2.0	22/05/2024
CSTB2310	350	9.4%	61,210	21	31,100	336	(14)	30,330	5.0	28/02/2024
CSTB2312	670	0.0%	0	134	31,100	460	(210)	33,330	5.0	20/06/2024
CSTB2313	810	0.0%	0	225	31,100	509	(301)	35,560	5.0	19/09/2024
CSTB2314	130	-53.6%	35,110	15	31,100	125	(5)	32,220	5.0	22/02/2024
CSTB2315	220	-31.3%	7,190	44	31,100	142	(78)	34,330	5.0	22/03/2024
CSTB2316	500	-2.0%	1,010	138	31,100	294	(206)	36,330	5.0	24/06/2024
CSTB2318	740	5.7%	27,030	98	31,100	584	(156)	32,000	4.0	15/05/2024
CSTB2319	640	6.7%	29,570	68	31,100	535	(105)	27,000	9.0	15/04/2024
CSTB2322	850	7.6%	264,140	85	31,100	774	(76)	30,000	4.0	02/05/2024
CSTB2324	800	2.6%	35,760	85	31,100	647	(153)	31,000	4.0	02/05/2024
CSTB2325	1,180	4.4%	970	176	31,100	876	(304)	31,500	4.0	01/08/2024
CSTB2326	1,330	2.3%	20	76	31,100	813	(517)	33,000	2.0	23/04/2024
CSTB2327	660	6.5%	11,500	182	31,100	559	(101)	32,000	6.0	07/08/2024
CSTB2328	670	4.7%	370	335	31,100	545	(125)	33,000	8.0	07/01/2025
CSTB2330	560	5.7%	25,010	85	31,100	359	(201)	34,000	4.0	02/05/2024
CSTB2331	610	1.7%	41,570	147	31,100	383	(227)	35,000	5.0	03/07/2024
CSTB2332	850	-1.2%	36,380	239	31,100	515	(335)	35,890	5.0	03/10/2024
CSTB2333	3,270	0.0%	0	330	31,100	1,640	(1,630)	36,110	2.0	02/01/2025

CSTB2334	2,340	0.9%	7,390	196	31,100	2,036	(304)	27,000	3.0	21/08/2024
CSTB2335	1,460	0.0%	0	75	31,100	811	(649)	31,000	3.0	22/04/2024
CSTB2336	680	7.9%	6,010	100	31,100	561	(119)	31,000	5.0	17/05/2024
CSTB2337	1,300	2.4%	27,590	286	31,100	976	(324)	27,000	7.0	19/11/2024
CSTB2338	1,680	6.3%	7,120	126	31,100	1,397	(283)	29,000	3.0	12/06/2024
CSTB2401	1,230	0.0%	0	131	31,100	1,071	(159)	31,000	3.0	17/06/2024
CTCB2302	3,390	9.4%	35,640	105	37,300	3,527	137	27,000	3.0	22/05/2024
CTCB2306	1,710	11.0%	233,070	85	37,300	1,510	(200)	32,000	4.0	02/05/2024
CTCB2307	1,830	13.0%	10	176	37,300	1,404	(426)	34,000	4.0	01/08/2024
CTCB2308	420	-27.6%	31,560	36	37,300	622	202	37,000	3.0	14/03/2024
CTCB2309	2,390	13.8%	18,510	229	37,300	1,855	(535)	35,000	3.0	23/09/2024
CTCB2310	850	14.9%	18,110	243	37,300	712	(138)	35,000	8.0	07/10/2024
CTCB2311	2,350	0.0%	0	75	37,300	1,978	(372)	32,000	3.0	22/04/2024
CTCB2312	2,580	13.7%	11,320	155	37,300	2,105	(475)	32,600	3.0	11/07/2024
CTCB2401	1,980	0.0%	0	131	37,300	2,565	585	34,000	2.0	17/06/2024
CTPB2304	600	7.1%	70,030	85	18,500	266	(334)	18,890	4.0	02/05/2024
CTPB2305	800	3.9%	12,790	147	18,500	322	(478)	19,330	4.0	03/07/2024
CTPB2306	2,200	5.8%	1,720	239	18,500	774	(1,426)	19,890	2.0	03/10/2024
CTPB2401	1,800	52.5%	20	131	18,500	775	(1,025)	18,500	2.0	17/06/2024
CVHM2302	620	3.3%	29,800	105	41,800	281	(339)	50,000	4.0	22/05/2024
CVHM2305	10	-94.7%	29,140	21	41,800	0	(10)	57,780	8.0	28/02/2024
CVHM2306	10	-94.7%	30,720	15	41,800	0	(10)	60,670	8.0	22/02/2024
CVHM2307	200	33.3%	420	138	41,800	33	(167)	62,670	8.0	24/06/2024
CVHM2311	310	-27.9%	20,040	176	41,800	120	(190)	60,500	5.0	01/08/2024
CVHM2312	210	-48.8%	14,940	85	41,800	53	(157)	56,000	5.0	02/05/2024
CVHM2313	490	0.0%	11,410	243	41,800	281	(209)	50,000	10.0	07/10/2024
CVHM2315	290	11.5%	21,960	85	41,800	90	(200)	50,890	8.0	02/05/2024
CVHM2316	490	4.3%	35,320	147	41,800	179	(311)	51,230	8.0	03/07/2024
CVHM2317	750	2.7%	450	239	41,800	280	(470)	52,350	8.0	03/10/2024
CVHM2318	1,520	3.4%	310	330	41,800	582	(938)	53,460	5.0	02/01/2025
CVHM2319	500	4.2%	9,520	75	41,800	95	(405)	52,000	5.0	22/04/2024
CVHM2401	1,030	-1.9%	2,010	131	41,800	889	(141)	43,000	4.0	17/06/2024
CVIB2302	2,210	-3.1%	2,100	105	21,700	2,229	19	18,610	1.6	22/05/2024
CVIB2304	1,050	2.9%	49,060	182	21,700	869	(181)	19,440	3.9	07/08/2024
CVIB2305	740	5.7%	200	335	21,700	530	(210)	21,380	5.8	07/01/2025
CVIB2306	3,240	0.0%	1,170	196	21,700	2,972	(268)	16,520	1.9	21/08/2024
CVIB2307	1,220	4.3%	37,500	194	21,700	734	(486)	20,410	3.9	19/08/2024
CVIB2401	1,250	0.0%	0	131	21,700	1,306	56	20,410	1.9	17/06/2024
CVIC2304	80	-63.6%	10,390	43	42,400	1	(79)	59,890	8.0	21/03/2024
CVIC2305	20	-89.5%	2,540	15	42,400	0	(20)	61,110	8.0	22/02/2024
CVIC2306	700	0.0%	0	138	42,400	36	(664)	62,220	8.0	24/06/2024
CVIC2308	380	-2.6%	56,310	182	42,400	220	(160)	50,000	10.0	07/08/2024
CVIC2309	420	2.4%	30,310	243	42,400	243	(177)	52,000	10.0	07/10/2024
CVIC2311	50	-76.2%	110	22	42,400	4	(46)	52,000	8.0	29/02/2024
CVIC2312	460	0.0%	32,330	147	42,400	130	(330)	52,350	10.0	03/07/2024
CVIC2313	690	3.0%	25,000	239	42,400	208	(482)	53,460	10.0	03/10/2024
CVIC2314	2,120	0.0%	0	330	42,400	547	(1,573)	54,570	5.0	02/01/2025
CVNM2304	300	-21.1%	6,290	21	67,600	122	(178)	68,250	9.6	28/02/2024
CVNM2305	100	-67.7%	1,020	15	67,600	32	(68)	70,500	9.6	22/02/2024
CVNM2306	670	-5.6%	14,600	138	67,600	199	(471)	72,630	9.6	24/06/2024
CVNM2308	660	-1.5%	21,390	85	67,600	327	(333)	68,490	7.9	02/05/2024
CVNM2310	410	2.5%	210	182	67,600	97	(313)	79,410	9.9	07/08/2024
CVNM2311	750	-1.3%	80	335	67,600	225	(525)	79,410	9.9	07/01/2025
CVNM2313	200	-42.9%	6,060	85	67,600	8	(192)	83,360	9.9	02/05/2024
CVNM2314	870	0.0%	0	239	67,600	75	(795)	86,250	7.9	03/10/2024
CVNM2315	3,290	0.0%	0	330	67,600	222	(3,068)	88,230	4.0	02/01/2025
CVNM2316	980	-1.0%	830	75	67,600	467	(513)	64,520	9.9	22/04/2024
CVPB2305	1,080	0.9%	50,960	68	19,600	957	(123)	17,160	2.9	15/04/2024
CVPB2309	250	13.6%	449,560	85	19,600	173	(77)	21,450	3.8	02/05/2024

CVPB2311	1,260	2.4%	480	85	19,600	723	(537)	19,540	1.9	02/05/2024
CVPB2312	1,500	6.4%	550	176	19,600	930	(570)	20,020	1.9	01/08/2024
CVPB2314	390	11.4%	82,190	182	19,600	228	(162)	22,880	3.8	07/08/2024
CVPB2315	400	2.6%	8,540	335	19,600	251	(149)	23,350	5.7	07/01/2025
CVPB2316	320	6.7%	19,180	85	19,600	92	(228)	22,360	4.8	02/05/2024
CVPB2317	500	8.7%	12,410	147	19,600	181	(319)	22,880	3.8	03/07/2024
CVPB2318	710	6.0%	7,010	239	19,600	265	(445)	23,420	3.8	03/10/2024
CVPB2319	2,420	0.0%	0	330	19,600	664	(1,756)	23,950	1.9	02/01/2025
CVPB2320	610	0.0%	0	75	19,600	249	(361)	20,970	2.9	22/04/2024
CVPB2321	580	3.6%	27,650	194	19,600	415	(165)	18,000	7.0	19/08/2024
CVPB2322	730	5.8%	2,580	225	19,600	511	(219)	20,000	4.0	19/09/2024
CVRE2303	550	-1.8%	7,890	105	21,900	252	(298)	25,000	3.0	22/05/2024
CVRE2306	30	-82.4%	210	21	21,900	0	(30)	29,330	5.0	28/02/2024
CVRE2307	10	-93.8%	14,750	15	21,900	0	(10)	30,330	5.0	22/02/2024
CVRE2308	140	7.7%	1,180	138	21,900	34	(106)	31,330	5.0	24/06/2024
CVRE2312	350	2.9%	1,540	85	21,900	59	(291)	27,500	4.0	02/05/2024
CVRE2313	260	-13.3%	52,380	176	21,900	111	(149)	29,500	4.0	01/08/2024
CVRE2315	180	-5.3%	130,500	243	21,900	83	(97)	30,000	8.0	07/10/2024
CVRE2317	180	0.0%	12,250	85	21,900	21	(159)	30,000	4.0	02/05/2024
CVRE2318	190	-5.0%	109,350	147	21,900	53	(137)	31,000	4.0	03/07/2024
CVRE2319	360	-5.3%	31,830	239	21,900	115	(245)	31,780	4.0	03/10/2024
CVRE2320	1,990	0.0%	0	330	21,900	359	(1,631)	32,330	2.0	02/01/2025
CVRE2321	210	0.0%	50	44	21,900	5	(205)	29,000	4.0	22/03/2024
CVRE2322	910	1.1%	57,090	162	21,900	485	(425)	24,000	3.0	18/07/2024
CVRE2323	600	-4.8%	78,340	126	21,900	321	(279)	24,800	3.0	12/06/2024

(*) 歐式交易方式，以現金交易

(**) PHS 採用 Black-Scholes 估價方式

期投資股

股票代碼	證券所	現時價格	目標價*	報告日	預期 2023		
					年盈利 (十億越盾)	PE 目標	PB 目標
NT2	HOSE	25,450	32,300	2/7/2024	640	-	-
VIB	HOSE	21,700	27,000	2/7/2024	9,843	-	-
VHM	HOSE	41,800	63,300	1/26/2024	27,904	9.9	1.2
MSH	HOSE	39,550	55,900	1/17/2024	318	13.2	2.1
SIP	HOSE	80,000	83,400	1/10/2024	1,123	10.9	3.5
KBC	HOSE	31,200	36,000	1/10/2024	1,647	10.8	1.4
IDC	HNX	56,000	56,000	1/10/2024	2,212	10.4	2.5
CTG	HOSE	35,500	36,375	1/10/2024	23,247	7.5	1.1
VCB	HOSE	90,000	87,329	1/10/2024	37,497	13.0	2.2
BID	HOSE	48,950	55,870	1/10/2024	25,522	11.1	1.8
TCB	HOSE	37,300	45,148	1/10/2024	22,796	7.0	1.0
MBB	HOSE	23,500	29,592	1/10/2024	23,926	5.6	1.2
MSB	HOSE	14,100	19,676	1/10/2024	6,093	6.5	1.0
TPB	HOSE	18,500	24,130	1/10/2024	7,508	7.1	1.2
OCB	HOSE	15,100	19,164	1/10/2024	4,880	8.1	1.1
ACB	HOSE	28,000	31,952	1/10/2024	18,261	6.8	1.3
VPB	HOSE	19,600	25,603	1/10/2024	16,420	10.5	1.1
STB	HOSE	31,100	34,494	1/10/2024	9,865	6.6	1.2
LPB	HOSE	18,150	18,389	1/10/2024	4,731	9.9	1.4
SHB	HOSE	11,650	16,146	1/10/2024	10,044	5.8	0.9
MWG	HOSE	46,600	61,600	1/10/2024	2,325	37.1	3.7
FRT	HOSE	125,000	119,200	1/10/2024	305	74.5	10.9
DGW	HOSE	55,600	55,300	1/10/2024	665	13.6	2.9
PNJ	HOSE	91,200	101,000	1/10/2024	2,357	14.7	2.9
VNM	HOSE	67,600	77,500	1/10/2024	10,402	15.6	4.7
SAB	HOSE	57,800	83,600	1/10/2024	5,162	21.9	4.8
HPG	HOSE	28,150	31,200	1/10/2024	15,721	21.9	1.8
VHC	HOSE	65,800	87,700	1/10/2024	1,218	13.2	1.7

本日報由富鑫證券股份有限公司研究部發佈，以上所有資訊乃源於可靠之消息來源，但由於證券市場瞬息萬變且受許多不可預測之因素影響，投資人應審慎投資、自負風險。

FMC	HOSE	45,800	59,400	1/10/2024	318	12.2	1.6
ANV	HOSE	30,600	39,100	1/10/2024	261	20.0	1.8
STK	HOSE	27,700	36,700	1/10/2024	137	25.1	1.8
TCM	HOSE	42,000	54,700	1/10/2024	221	20.3	2.2
IMP	HOSE	63,000	74,400	1/10/2024	354	14.0	2.3
POW	HOSE	11,350	15,100	1/10/2024	2,363	17.5	1.1
GEG	HOSE	13,200	18,000	1/10/2024	227	40.0	1.6
GAS	HOSE	75,700	87,300	1/10/2024	12,352	16.5	2.8
BSR	UPCOM	18,537	20,500	1/10/2024	5,677	12.0	1.1
PLX	HOSE	34,750	42,300	1/10/2024	4,395	13.3	2.2
PVD	HOSE	28,750	29,100	1/10/2024	816	19.4	1.3
PVS	HNX	37,600	40,300	1/10/2024	1,136	15.6	1.2
NLG	HOSE	39,800	40,600	1/10/2024	631	22.2	1.5
KDH	HOSE	31,200	40,900	1/10/2024	1,232	23.6	1.9
VRE	HOSE	21,900	37,700	1/10/2024	4,252	20.1	2.5

資料來源: PHS 收集

*若除權交易日發生在報告日後將影響目標價

分析師認證

這份報告由 Pham Quang Chuong - 富鑫證券股份公司研究員製作。負責籌備本研究報告之全部或部份內容之研究分析師、策略分析師、研究人員以茲聲明，任何研究分析師、策略分析師、研究人員在於本研究報告所提出之觀點，皆精確反映出其對於該發行機構與證券之個人意見。各研究分析師、策略分析師、研究人員均保證，其報酬在過去與未來，絕對沒有任何一部分是直接或間接與研究分析師、策略分析師、研究人員在此研究報告中所呈現之特定推薦或觀點有關。

評等指標定義

加碼= 預估其未來之潛在上漲空間大於10%。

觀望= 預估其未來之潛在漲跌空間將在下上10%之間。

減碼= 預估其未來之潛在下跌空間大於10%。

未評等= 本股票並不在富鑫證券之評等涵蓋範圍，或者尚未上市。

績效表現根據12個月的總回報(包含股息)所評定。

富鑫證券股份公司

地址：21st Floor, Phu My Hung Building, 08 Hoang Van Thai Street, Tan Phu Ward, District 7, HCMC.

電話號碼：(84-28) 5 413 5479

傳真號碼：+84 28 5413 5473

胡志明市

富美興交易室

地址：Ground Floor, CR2-08, 107 Ton Dat Tien, Tan Phu Ward, District 7, Ho Chi Minh City

電話號碼：(84-28) 5 413 5478

傳真號碼：+84 28 5413 5473

Tan Binh 分行

地址：Park Legend Building, 251 Hoang Van Thu Street, Ward 2, Tan Binh District, HCMC

電話號碼：(84-28) 3813 2401

傳真號碼：(84-28) 3813 2415

第三郡分行

地址：4th & 5th Floor, D&D Tower, 458 Nguyen Thi Minh Khai, Ward 2, District 3, HCMC

電話號碼：(84-28) 382 08068

傳真號碼：(84-28) 3820 8206

第一郡分行

地址：Room 1003A, 10th Floor, No. 81-83-83B-85 Ham Nghi Street, Nguyen Thai Binh Ward, District 1, HCMC

電話號碼：(84-28) 3 535 6060

傳真號碼：(84-28) 3 535 2912

河內市

Ha Noi 分行

地址：5th Floor, Vinafor Building, No.127 Lo Duc, Dong Mac Ward, Hai Ba Trung District, Ha Noi

電話號碼：(84-24) 3 933 4566

傳真號碼：(84-24) 3 933 4820

Thanh Xuan 分行

地址：5th Floor, UDIC Complex Building, N04 Hoang Dao Thuy, Trung Hoa Ward, Cau Giay District, Ha Noi

電話號碼：(84-24) 6 250 9999

傳真號碼：(84-24) 6 250 6666

海防市

海防分行

地址：2nd Floor, Eliteco Building No.18 Tran Hung Dao, Hoang Van Thu Ward, Hong Bang District, Hai Phong

電話號碼：(84-225) 384 1810

傳真號碼：(84-225) 384 1801