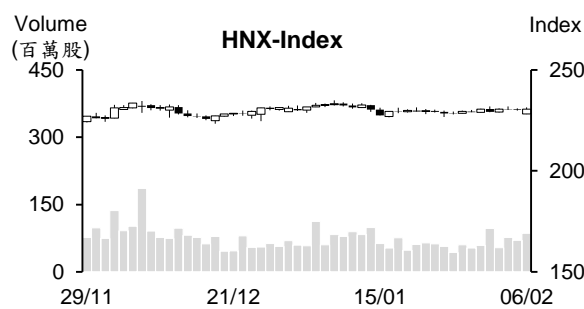
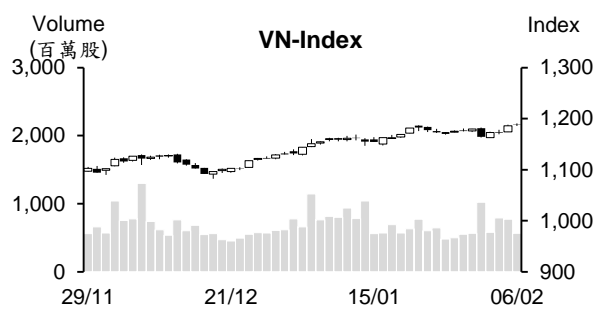


越股行情

06/02/2024	HOSE		VN30		HNX	
收盤價	1,188.48	0.20%	1,199.17	0.15%	230.63	0.15%
成交股數(百萬股)	620.01	-29.15%	186.51	-44.73%	87.76	19.49%
撮合股數(百萬股)	566.44	-26.46%	157.94	-46.24%	85.53	21.79%
與最近 20 日之平均比較	681.36	-16.87%	224.31	-29.59%	67.56	26.59%
成交值(十億越盾)	14,631	-23.81%	5,846	-36.04%	1,851	32.98%
撮合成交值(十億越盾)	12,847	-24.36%	4,675	-42.23%	1,759	30.29%
與最近 20 日之平均比較	14,548	-11.70%	6,096	-23.31%	1,266	38.94%
上漲家數	244	43%	20	67%	91	40%
下跌家數	212	38%	9	30%	58	26%
持平家數	107	19%	1	3%	77	34%



市場概況

今日越股兩大指數在平盤價位附近游走，最終均以小紅作收，惟量能呈現萎縮。整體來看，上漲檔數明顯增加，資金主要湧入中小型石油、港口、化學製品、零售及水產股。大部分藍籌股也上漲，但漲幅不明顯。外資呈現減碼且淨賣超值為最近一個月之最高。

技術分析

VN 指數連續兩個交易日收紅，然在農曆新年即將來臨，量能呈現萎縮。MA5、20 及 50 呈現多頭排列，加上相對強弱指標 (RSI) 提升至 67，以及 +DI 在 -DI 之上且其距離擴增，顯示指數上漲動能充沛，預期指數有機會向上測試 1,200 點或 1,250 點 (2023 年 9 月高點)；河內部分，HNX 指數也上漲，然指數仍未突破 225-235 點的橫向游走區間，加以指數在受到 MA50 的支撐，預期指數仍有機會向上測試 235 點 (區間上緣)。整體而言，盤勢上升走勢仍在延續，操作上建議投資人可趁著盤勢震盪時進行調節投資部位，基本面佳、2024 年前景看好及吸引資金之股票為投資標的。

建議股名單: GAS (加碼) – CTR (續抱)

(請參考第 2 頁)

當日調整股名單

次號	股票代碼	評等	評等日	現時價格	買入區間	持股表現	目標價	預期獲利	停損價	預期損失	備註
1	GAS	加碼	07/02/24	75.7	75.7	0.0%	79.8	5.4%	74.2	-2.0%	GAS 在支撐區間，有機會上漲。
2	CTR	續抱	29/01/24	96.40	91.9	4.9%	105	14.3%	88	-4.2%	將目標價調升至 105

投資組合部位

次號	股票代碼	評等	評等日	現時價格	買入區間	持股表現	目標價	預期獲利	停損價	預期損失	備註
1	VNM	加碼	03/01/24	67.6	68.3	-1.0%	75	9.8%	66.5	-2.6%	
2	OIL	加碼	08/01/24	9.9	10.2	-3.0%	11.6	13.7%	9.6	-6%	
3	DPR	續抱	30/01/24	34.35	30.3	13.4%	35	15.5%	29	-4%	
4	SSI	加碼	16/01/24	35.00	33	6.1%	36	9.1%	31.3	-5%	
5	BCM	加碼	18/01/24	63.80	59.9	6.5%	67.7	13.0%	58	-3%	
6	DHA	加碼	19/01/24	52.50	51.1	2.7%	56	10%	48.6	-5%	
7	POW	加碼	22/01/24	11.35	11.55	-1.7%	12.5	8%	11.1	-4%	
8	DHG	加碼	23/01/24	106	106.1	-0.1%	122	15%	100	-6%	
9	DBC	加碼	23/01/24	27.05	26.3	2.9%	30	14%	24.8	-6%	
10	PVB	加碼	24/01/24	20.8	20.8	0.0%	23.2	12%	19.8	-5%	
11	TV2	續抱	31/01/24	41	37.9	8.2%	45	19%	35.9	-5%	
12	PVT	加碼	25/01/24	26.45	26.75	-1.1%	30.1	13%	25.7	-4%	
13	SZC	續抱	02/02/24	42.55	36.5	16.6%	45	23%	34.5	-5%	
14	HPG	加碼	29/01/24	28.05	28.35	-1.1%	31.1	10%	27	-5%	
15	CTR	續抱	29/01/24	96.4	91.9	4.9%	105	14%	88	-4%	
16	BMI	加碼	30/01/24	22	21.8	0.9%	23.7	9%	21	-4%	
17	PDR	加碼	31/01/24	29.95	28.45	5.3%	32	12%	26.8	-6%	
18	VCI	加碼	02/02/24	44.8	43.25	3.6%	49.8	15%	40.8	-6%	
19	VCG	加碼	02/02/24	25.1	25.4	-1.2%	28	10%	24.2	-5%	
20	LSS	加碼	06/02/24	11.6	11.65	-0.4%	13.8	18%	11.1	-5%	
21	PC1	加碼	06/02/24	29.5	29.3	0.7%	32.7	12%	27.7	-5%	

2024 年 1 月國家預算收入約近 231 兆越盾

財政部消息指出，2024 年 1 月國家預算收入總額較去年同期萎縮 2.8% 至近 231 兆越盾，達成年度預算的 13.6%。其中，國內稅收縮減 4.2% (達成年度預算的 14.3%)、原油收入縮減 9% (達成預算的約 10.9%，石油的平均出售價格為每桶 83 美元，較原預期高出 13 美元)、進出口稅收則成長 16.9% 至 19.9 兆越盾 (達成預算的 9.8%)。總計，國家預算支出達成年度預算的約 6.1%，相當於去年同期的水位。

財政部消息指出，截至 2024 年 1 月 25 日為止，政府債券之發行價值為 16.5 兆越盾，平均期限為 13.35 年，平均利率為 2.19%。

同業拆款利率在近農曆新年期間來臨大幅上漲 10 倍

據越南國家銀行 (SBV) 公佈的最近數據顯示，隔夜年拆款利率已連續 3 個交易日上漲，2 月 2 日上漲至 1.37%。相較於 1 月 26 日的 0.12% 水位，隔夜拆款利率已上漲逾 10 倍。另外，1 周、2 週及 1 個月期限之年拆款利率分別由 0.32%、0.7% 及 1.1% 大幅上漲至 1.39%、2.11% 及 1.75%。然 3 個月期限之年拆款利率由 3.77% 下跌至 2.91%。

分析師預期在農曆新年結束後，拆款利率將回落且前幾個月將持續維持在低水位。

今年 1 月上半月前兩大類產品之進口值達十億多美元

據海關總局之初步統計數據顯示，2024 年 1 月上半月進口值較去年同期成長 7.6% 至 147 億美元。其中電腦-電子-零組件的進口值最大，較去年同期增長近 8.4% 至近 43 億美元 (主要進口市場為韓國、中國及台灣等)。其次為機械-設備-工具類，進口值增長逾 14% 至 19.2 億美元 (主要進口市場為中國、韓國及日本)。相較於去年同期，這兩類商品的進口值佔成體進口值的逾 42%。

資料來源：Cafef

2023 年 Masan 集團獲利近 1.9 兆越盾，公司計畫 2024 年獲利將成長 2 倍

據 Masan 股份公司 (HoSE : MSN) 公佈有關 2023 年財報之數據顯示，營收淨額較增長 2.7% 至 78.252 兆越盾，其中第四季營收略微增加 0.7% 至 20.782 兆越盾。2023 年母公司稅後盈餘近 1.9 兆越盾。

消費業務的營業獲利 (EBIT) 成長 40.1%。2023 年及第四季 WinCommerce (WCM) 營收分別成長 2.3% 及 3.0% 至 30.054 兆越盾及 7.653 兆越盾。

對於 Masan Consumer Holdings，2023 年 Masan Consumer Holdings 營收淨額成長 3.4% 至 29.066 兆越盾，EBITDA 為 7.431 兆越盾。2023 年及第四季 MCH 營收分別成長 9.0% 及 5.4%。

對於其他成員公司，2023 年 Masan MEATLife 營收成長 10.9% 至 6.984 兆越盾。Phuc Long 連鎖店的營收為 1.535 兆越盾。

MSN 計畫 2024 年合併營收將為 84-90 兆越盾 (較去年同期成長 7%-15%) 以及淨利將為 2.29-4.02 兆越盾。在樂觀情況下，MSN 獲利將增長 2 倍。

2023 年 EVNGENCO3 母公司營收總額達 44.827 兆越盾

據越南第 3 號發電總公司 (EVNGENCO3，HoSE : PGV) 公佈有關第四季財報之數據顯示，2023 年母公司 PGV 電力產量達 295.66 億 kWh (達成年度計畫的 91.73%)。母公司營收為 44.827 兆越盾 (達成年度計畫的 92.5%)、稅前盈餘為 1.706 兆越盾。

2023 年 CII 獲利縮減逾 55.6%，負債近 25 兆越盾

據胡志明市基礎設施投資股份公司 (HoSE : CII) 剛公佈有關 2023 年第四季財報之數據顯示，毛利成長 34.84% 至 4,090 億越盾、財務營收亦增長 2.5 倍多至 5,760 億越盾。總計，第四季稅後盈餘擴增逾 20 倍至 1,673 億越盾 (2022 年同期為 81 億越盾)。

2023 年 CII 毛利萎縮 14.26% 至 1.152 兆越盾。雖然銷售營收淨額 (主要營收) 萎縮 46.83% 至 3.055 兆越盾，然銷售成本縮減 56.77% 至 1.903 兆越盾。

另外，財務營收維持在 1.526 兆越盾，但聯營公司呈現虧損 171 億越盾 (2022 年獲利為 748 億越盾)。其他獲利亦虧損 237 億越盾 (2022 年虧損 26 億越盾)。CII 費用大幅上升，其中財務及銷售費用分別上升 22.16% 及 3.98% 至 1.66 兆越盾及 799 億越盾，行政管理費用則下降 0.53% 至 4,595 億越盾。總計，2023 年 CII 稅後盈餘萎縮 55.68% 至 3,814 億越盾。母公司稅後盈餘縮減逾 73% 至 1,870 億越盾，使每股盈餘 (EPS) 由 2022 年的 2,648 越盾萎縮 76.74% 至 616 越盾。

截至 2023 年底為止，CII 的負債總額為 24.728 兆越盾，較年初增加逾 22% (相當於近 4.5 兆越盾)。財務債務總額為 18.855 兆越盾，佔公司負債總額的 76.37%。

資料來源：Cafef、Vietstock

市場統計

撮合統計

推升指數的前五名股票

HOSE				HNX			
股票代碼	收盤價 (越盾)	漲跌 %	影響指數 %	股票代碼	收盤價 (VND)	漲跌 %	影響指數 %
CTG	34,400	1.47%	0.06%	PVS	37,600	2.45%	0.14%
DGC	95,600	5.29%	0.04%	IDC	56,300	1.62%	0.10%
GAS	75,700	0.66%	0.02%	NVB	11,100	1.83%	0.04%
HDB	23,000	1.55%	0.02%	THD	35,300	0.57%	0.03%
BID	48,800	0.31%	0.02%	DNP	21,000	2.44%	0.02%

拖累指數的前五名股票

HOSE				HNX			
股票代碼	收盤價 (越盾)	漲跌 %	影響指數 %	股票代碼	收盤價 (越盾)	漲跌 %	影響指數 %
VCB	89,500	-0.56%	-0.06%	SHS	17,500	-3.31%	-0.16%
VHM	41,000	-0.61%	-0.02%	MBS	26,700	-1.48%	-0.06%
VNM	67,600	-0.59%	-0.02%	CEO	21,400	-0.47%	-0.01%
SHB	11,550	-1.70%	-0.02%	HGM	46,000	-6.12%	-0.01%
MWG	47,000	-0.84%	-0.01%	KSF	40,800	-0.24%	-0.01%

前五名成交量

HOSE				HNX			
股票代碼	收盤價 (越盾)	漲跌 %	成交量 (股)	股票代碼	收盤價 (越盾)	漲跌 %	成交量 (千股)
NVL	17,250	1.47%	32,144,288	SHS	17,500	-3.31%	40,074,873
VIX	18,000	1.12%	25,534,514	PVS	37,600	2.45%	9,564,654
VND	22,100	-0.45%	19,020,298	CEO	21,400	-0.47%	5,258,695
SHB	11,550	-1.70%	17,883,152	MBS	26,700	-1.48%	4,541,794
HNG	3,900	-4.18%	16,313,436	HUT	18,700	0.00%	3,006,560

前五名成交值

HOSE				HNX			
股票代碼	收盤價 (越盾)	漲跌 %	成交值 (十億越盾)	股票代碼	收盤價 (越盾)	漲跌 %	成交值 (十億越盾)
NVL	17,250	1.47%	556.8	SHS	17,500	-3.31%	716.6
SSI	35,000	0.14%	464.0	PVS	37,600	2.45%	356.8
VIX	18,000	1.12%	463.3	MBS	26,700	-1.48%	122.1
DGC	95,600	5.29%	450.8	CEO	21,400	-0.47%	113.5
VND	22,100	-0.45%	424.7	IDC	56,300	1.62%	110.2

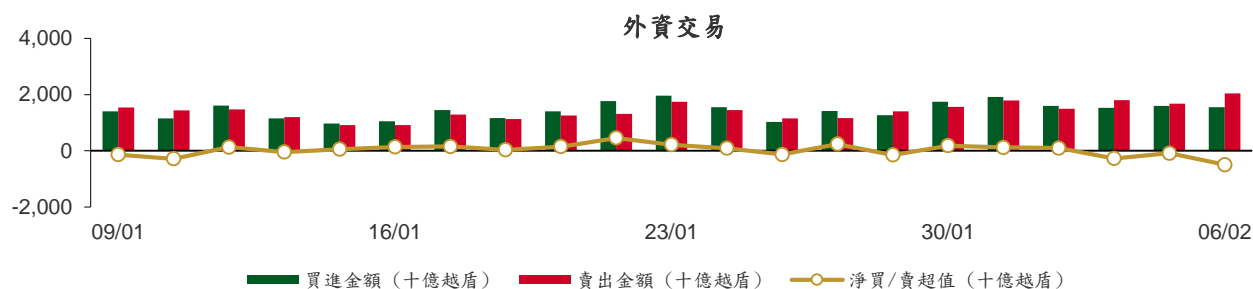
議價交易

前五名股

HOSE			HNX		
股票代碼	成交量 (股)	成交值 (十億越盾)	股票代碼	成交量 (股)	成交值 (十億越盾)
ACB	11,134,600	308.07	HJS	1,360,000	48.69
MWG	4,506,000	213.43	HHC	270,000	22.95
EIB	10,098,000	189.75	GKM	605,500	19.63
FPT	1,729,600	188.13			
VJC	1,838,000	187.92			

外資交易行情 (股票)

證交所	買進成交量 (百萬股)	買進金額 (十億越盾)	賣出成交量 (百萬股)	賣出金額 (十億越盾)	淨買/賣成 交易 (百萬股)	淨買/賣超值 (十億越盾)
HOSE	48.38	1,474.45	59.86	1,882.30	(11.48)	(407.85)
HNX	2.04	81.12	7.53	162.87	(5.49)	(81.75)
總計	50.42	1,555.57	67.39	2,045.17	(16.97)	(489.60)



前五名買進				前五名買進			
HOSE				HNX			
股票代碼	收盤價 (越盾)	成交量 (股)	成交值 (十億越盾)	股票代碼	收盤價 (越盾)	成交量 (股)	成交值 (十億越盾)
FPT	104,100	1,688,602	183.95	IDC	56,300	737,842	41.45
CTG	34,400	4,461,600	152.88	PVS	37,600	780,800	29.17
ACB	27,850	4,565,300	135.59	DTD	28,000	95,500	2.68
FRT	123,500	974,720	117.13	VGS	22,400	88,100	1.97
SSI	35,000	1,888,000	66.27	DHT	27,000	71,500	1.92

前五名賣出				前五名賣出			
HOSE				HNX			
股票代碼	收盤價 (越盾)	成交量 (股)	成交值 (十億越盾)	股票代碼	收盤價 (越盾)	成交量 (股)	成交值 (十億越盾)
FPT	104,100	1,676,572	182.47	SHS	17,500	5,067,600	91.39
ACB	27,850	4,565,300	135.59	PVS	37,600	858,900	31.93
CTG	34,400	3,572,994	122.46	MBS	26,700	590,055	15.91
VCB	89,500	1,201,709	107.62	IDC	56,300	106,400	5.93
HPG	28,050	3,700,164	103.96	BVS	26,000	212,300	5.55

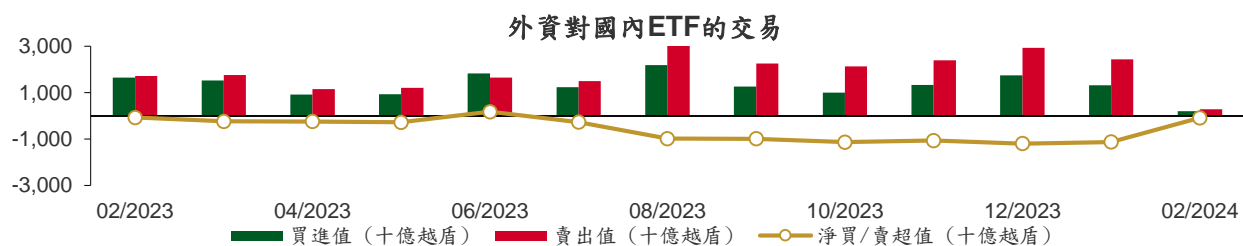
前五名淨買超				前五名淨買超			
HOSE				HNX			
股票代碼	收盤價 (越盾)	淨買成交量 (股)	淨買超值 (十億越盾)	股票代碼	收盤價 (越盾)	淨買成交量 (股)	淨買超值 (十億越盾)
VIX	18,000	2,510,700	45.56	IDC	56,300	631,442	35.52
NLG	39,850	1,066,253	42.68	DTD	28,000	92,100	2.58
DGC	95,600	426,400	40.17	DHT	27,000	70,700	1.90
FRT	123,500	318,259	38.37	VGS	22,400	82,400	1.84
HCM	27,300	1,217,368	33.44	CEO	21,400	25,500	0.55

前五名淨賣超

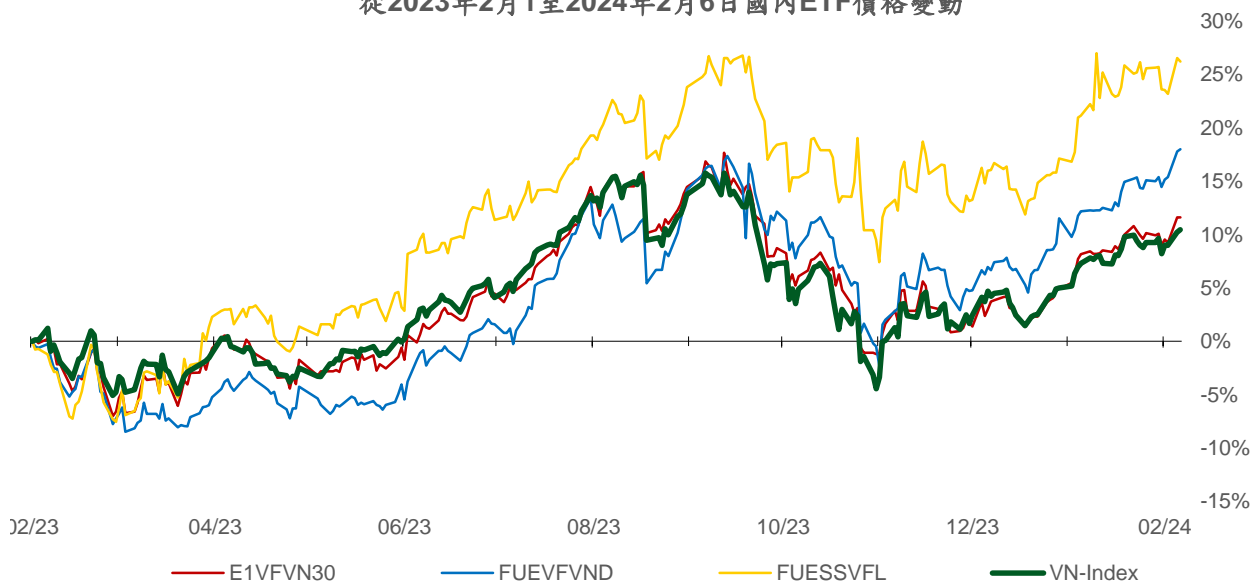
HOSE				HNX			
股票代碼	收盤價 (越盾)	淨賣成交量 (股)	淨賣超值 (十億越盾)	股票代碼	收盤價 (越盾)	淨賣成交量 (股)	淨賣超值 (十億越盾)
VHM	41,000	(2,178,420)	(89.64)	SHS	17,500	(5,018,700)	(90.50)
GEX	21,150	(3,194,778)	(67.67)	MBS	26,700	(590,055)	(15.91)
HPG	28,050	(2,365,164)	(66.43)	BVS	26,000	(182,600)	(4.77)
VCB	89,500	(675,309)	(60.49)	EID	21,500	(200,000)	(4.20)
MSN	64,800	(864,286)	(56.36)	PVS	37,600	(78,100)	(2.76)

ETF 交易

價格統計					外資交易			
ETF 代碼	收盤價 (越盾)	漲跌 (%)	成交量 (股)	成交值 (十億越盾)	ETF 代碼	買進金額 (十億越盾)	賣出金額 (十億越盾)	淨超值 (十億越盾)
E1VFN30	20,670	0.0%	206,368	4.27	E1VFN30	3.26	2.16	1.09
FUEMAV30	14,240	0.3%	50,300	0.71	FUEMAV30	0.71	0.58	0.13
FUESSV30	14,770	1.2%	36,600	0.54	FUESSV30	0.00	0.50	(0.50)
FUESSV50	17,290	0.0%	10,828	0.19	FUESSV50	0.00	0.00	0.00
FUESSVFL	19,880	-0.3%	642,834	12.85	FUESSVFL	0.33	12.40	(12.06)
FUEVFVND	27,980	0.2%	971,657	27.18	FUEVFVND	20.63	14.05	6.58
FUEVN100	16,050	-0.1%	49,000	0.79	FUEVN100	0.00	0.24	(0.24)
FUEIP100	8,290	0.2%	1,400	0.01	FUEIP100	0.00	0.00	0.00
FUEKIV30	7,950	-1.5%	1,800	0.01	FUEKIV30	0.00	0.00	0.00
FUEDCMID	11,130	0.6%	32,500	0.36	FUEDCMID	0.01	0.35	(0.34)
FUEKIVFS	11,550	0.0%	0	0.00	FUEKIVFS	0.00	0.00	0.00
FUEMAVND	11,750	0.1%	6,200	0.07	FUEMAVND	0.07	0.07	0.00
FUEFCV50	12,600	0.5%	6,400	0.08	FUEFCV50	0.00	0.00	0.00
FUEBFVND	12,510	0.0%	0	0.00	FUEBFVND	0.00	0.00	0.00
總計			2,015,887	47.08	總計	25.02	30.35	(5.33)



從2023年2月1日至2024年2月6日國內ETF價格變動



權證資訊

權證代碼 (*)	收盤價 (越盾)	漲跌 (%)	成交量	到期的 天數	標的股票 之價格 (越盾)	權證理論 價格 (越盾) (**)	與收盤價 的差異 (越盾)	履約價 格(越盾)	行使比 例 n:1	最後交易日
CACB2304	2,350	-2.1%	10	230	27,850	1,866	(484)	23,000	3.0	23/09/2024
CACB2305	1,120	-2.6%	50,760	244	27,850	814	(306)	24,000	6.0	07/10/2024
CACB2306	2,470	-1.2%	57,750	163	27,850	2,073	(397)	22,000	3.0	18/07/2024
CACB2307	970	1.0%	4,990	195	27,850	655	(315)	25,000	6.0	19/08/2024
CACB2401	2,500	23.8%	10	132	27,850	1,794	(706)	25,000	2.0	17/06/2024
CFPT2305	3,740	1.1%	6,170	69	104,100	3,756	16	67,210	9.9	15/04/2024
CFPT2309	3,260	0.3%	24,380	86	104,100	3,101	(159)	80,060	7.9	02/05/2024
CFPT2310	3,230	0.9%	57,650	177	104,100	2,662	(568)	84,510	7.9	01/08/2024
CFPT2311	1,500	6.4%	22,290	37	104,100	1,554	54	88,960	9.9	14/03/2024
CFPT2312	2,400	9.6%	2,040	0	104,100	2,566	166	91,530	4.9	06/02/2024
CFPT2313	1,670	1.2%	64,640	183	104,100	931	(739)	100,000	10.0	07/08/2024
CFPT2314	2,270	1.8%	1,220	336	104,100	1,199	(1,071)	100,000	10.0	07/01/2025
CFPT2315	3,570	10.5%	300	76	104,100	3,062	(508)	80,000	8.0	22/04/2024
CFPT2316	2,770	-0.7%	15,470	163	104,100	2,320	(450)	82,000	10.0	18/07/2024
CFPT2317	1,470	0.7%	9,150	287	104,100	709	(761)	101,000	15.0	19/11/2024
CFPT2318	2,050	5.7%	10	156	104,100	1,171	(879)	99,000	8.0	11/07/2024
CHDB2304	1,450	9.9%	3,470	44	23,000	1,365	(85)	18,280	3.5	21/03/2024
CHDB2305	1,310	9.2%	200	16	23,000	1,300	(10)	18,470	3.5	22/02/2024
CHDB2306	1,630	5.8%	720	139	23,000	1,163	(467)	19,340	3.5	24/06/2024
CHPG2309	1,700	1.2%	27,070	106	28,050	1,656	(44)	24,000	3.0	22/05/2024
CHPG2313	1,220	-0.8%	62,900	22	28,050	1,197	(23)	23,330	4.0	28/02/2024
CHPG2314	3,420	1.5%	1,700	21	28,050	3,316	(104)	21,450	2.0	27/02/2024
CHPG2315	1,550	0.0%	0	135	28,050	751	(799)	27,780	4.0	20/06/2024
CHPG2316	1,150	-1.7%	6,340	226	28,050	847	(303)	28,890	4.0	19/09/2024
CHPG2317	430	-2.3%	42,610	16	28,050	417	(13)	26,890	4.0	22/02/2024
CHPG2318	400	5.3%	15,910	45	28,050	290	(110)	29,220	4.0	22/03/2024
CHPG2319	720	-1.4%	180	139	28,050	522	(198)	30,110	4.0	24/06/2024
CHPG2321	1,590	-1.2%	22,490	69	28,050	1,410	(180)	24,500	3.0	15/04/2024
CHPG2322	1,710	-0.6%	17,200	160	28,050	1,173	(537)	30,000	2.0	15/07/2024
CHPG2326	690	0.0%	289,990	86	28,050	639	(51)	27,500	4.0	02/05/2024
CHPG2328	1,090	0.9%	6,390	86	28,050	1,042	(48)	28,500	2.0	02/05/2024
CHPG2329	1,600	0.0%	0	177	28,050	1,449	(151)	29,000	2.0	01/08/2024
CHPG2330	240	-48.9%	2,110	37	28,050	170	(70)	31,000	3.0	14/03/2024
CHPG2331	760	-1.3%	29,190	244	28,050	654	(106)	28,000	6.0	07/10/2024
CHPG2332	780	0.0%	26,860	275	28,050	659	(121)	28,500	6.0	07/11/2024
CHPG2333	800	1.3%	22,870	303	28,050	660	(140)	29,000	6.0	05/12/2024
CHPG2334	610	-3.2%	27,900	336	28,050	500	(110)	29,500	8.0	07/01/2025
CHPG2336	980	0.0%	0	86	28,050	565	(415)	28,110	4.0	02/05/2024
CHPG2337	1,060	0.0%	0	148	28,050	586	(474)	29,670	4.0	03/07/2024
CHPG2338	1,340	0.0%	0	240	28,050	769	(571)	30,000	4.0	03/10/2024
CHPG2339	3,980	0.0%	0	331	28,050	1,849	(2,131)	30,220	2.0	02/01/2025
CHPG2340	1,830	-4.2%	300	76	28,050	1,315	(515)	25,000	3.0	22/04/2024
CHPG2341	1,740	-0.6%	13,290	163	28,050	1,188	(552)	30,000	2.0	18/07/2024
CHPG2342	840	0.0%	17,300	287	28,050	635	(205)	24,000	10.0	19/11/2024
CHPG2343	1,120	0.9%	1,000	127	28,050	938	(182)	28,000	3.0	12/06/2024
CHPG2401	1,150	0.0%	0	132	28,050	574	(576)	31,000	3.0	17/06/2024
CMBB2306	3,690	5.4%	16,510	106	23,050	3,663	(27)	16,970	1.7	22/05/2024
CMBB2309	1,200	-0.8%	81,460	86	23,050	1,069	(131)	19,000	4.0	02/05/2024
CMBB2311	2,320	0.4%	6,780	86	23,050	2,138	(182)	19,000	2.0	02/05/2024
CMBB2312	2,580	1.2%	190	177	23,050	2,125	(455)	19,500	2.0	01/08/2024
CMBB2313	1,030	13.2%	86,730	37	23,050	1,141	111	21,000	2.0	14/03/2024
CMBB2314	1,220	-3.2%	35,420	183	23,050	976	(244)	20,000	4.0	07/08/2024

本日報由富鑫證券股份有限公司研究部發佈，以上所有資訊乃源於可靠之消息來源，但由於證券市場瞬息萬變且受許多不可預測之因素影響，投資人應審慎投資、自負風險。

CMBB2315	1,530	0.0%	320	336	23,050	1,139	(391)	20,000	4.0	07/01/2025
CMBB2316	930	0.0%	26,050	86	23,050	520	(410)	18,000	10.0	02/05/2024
CMBB2317	1,060	2.9%	860	195	23,050	792	(268)	20,000	5.0	19/08/2024
CMBB2318	1,590	0.0%	47,320	226	23,050	1,407	(183)	18,000	4.0	19/09/2024
CMBB2401	2,500	25.6%	1,210	132	23,050	1,828	(672)	20,000	2.0	17/06/2024
CMSN2302	1,190	0.0%	6,040	106	64,800	804	(386)	66,000	6.0	22/05/2024
CMSN2305	30	-88.0%	4,200	22	64,800	9	(21)	76,790	10.0	28/02/2024
CMSN2306	10	-95.7%	15,310	16	64,800	1	(9)	80,000	10.0	22/02/2024
CMSN2307	380	-7.3%	8,310	139	64,800	127	(253)	83,000	10.0	24/06/2024
CMSN2311	400	-2.4%	2,710	177	64,800	145	(255)	88,500	8.0	01/08/2024
CMSN2312	460	0.0%	0	0	64,800	0	(460)	98,100	5.0	06/02/2024
CMSN2313	620	-3.1%	1,480	244	64,800	336	(284)	80,000	10.0	07/10/2024
CMSN2315	230	-34.3%	30,000	86	64,800	63	(167)	82,000	10.0	02/05/2024
CMSN2316	850	-5.6%	1,750	240	64,800	256	(594)	83,980	10.0	03/10/2024
CMSN2317	1,550	0.0%	300	331	64,800	408	(1,142)	86,870	8.0	02/01/2025
CMWG2305	3,190	0.0%	26,160	106	47,000	3,002	(188)	35,660	4.0	22/05/2024
CMWG2309	470	-6.0%	37,550	86	47,000	301	(169)	54,000	5.0	02/05/2024
CMWG2310	910	-3.2%	3,030	177	47,000	583	(327)	54,500	5.0	01/08/2024
CMWG2311	10	-98.2%	20	0	47,000	0	(10)	58,900	3.0	06/02/2024
CMWG2312	770	-19.8%	4,990	77	47,000	322	(448)	56,000	3.0	23/04/2024
CMWG2313	1,050	-1.9%	2,520	183	47,000	739	(311)	50,000	6.0	07/08/2024
CMWG2314	860	0.0%	2,550	336	47,000	582	(278)	52,000	10.0	07/01/2025
CMWG2315	380	-5.0%	2,210	86	47,000	152	(228)	48,890	20.0	02/05/2024
CMWG2316	780	-3.7%	6,140	197	47,000	908	128	48,000	6.0	21/08/2024
CMWG2317	720	-5.3%	10	76	47,000	401	(319)	50,000	6.0	22/04/2024
CMWG2318	2,070	-2.4%	19,430	163	47,000	1,335	(735)	42,000	6.0	18/07/2024
CNVL2303	530	12.8%	10,730	44	17,250	367	(163)	17,330	4.0	21/03/2024
CNVL2305	1,160	0.9%	4,660	139	17,250	695	(465)	17,000	4.0	24/06/2024
CPDR2303	2,590	3.6%	25,350	44	29,950	2,541	(49)	19,890	4.0	21/03/2024
CPDR2305	2,810	2.6%	36,150	139	29,950	2,634	(176)	20,220	4.0	24/06/2024
CPOW2304	10	-95.0%	1,200	44	11,350	0	(10)	16,330	2.0	21/03/2024
CPOW2305	20	-90.0%	3,000	16	11,350	0	(20)	15,000	2.0	22/02/2024
CPOW2306	190	0.0%	0	139	11,350	25	(165)	16,000	2.0	24/06/2024
CPOW2308	200	-4.8%	5,650	69	11,350	79	(121)	12,000	5.0	15/04/2024
CPOW2309	130	-50.0%	5,410	99	11,350	37	(93)	14,500	2.0	15/05/2024
CPOW2311	10	-97.4%	540	0	11,350	0	(10)	15,500	1.0	06/02/2024
CPOW2313	700	-1.4%	20	148	11,350	216	(484)	12,890	2.0	03/07/2024
CPOW2314	940	1.1%	760	240	11,350	312	(628)	13,110	2.0	03/10/2024
CPOW2315	1,250	-3.9%	400	331	11,350	373	(877)	13,460	2.0	02/01/2025
CSHB2302	880	-8.3%	48,380	86	11,550	321	(559)	12,000	2.0	02/05/2024
CSHB2303	1,120	0.0%	0	147	11,550	386	(734)	12,350	2.0	02/07/2024
CSHB2304	480	-5.9%	97,530	148	11,550	210	(270)	11,670	5.0	03/07/2024
CSHB2305	560	-3.5%	92,230	240	11,550	203	(357)	12,560	5.0	03/10/2024
CSHB2306	1,780	0.0%	0	331	11,550	598	(1,182)	12,780	2.0	02/01/2025
CSTB2306	1,540	6.2%	32,840	106	30,800	1,603	63	30,000	2.0	22/05/2024
CSTB2310	320	0.0%	66,820	22	30,800	305	(15)	30,330	5.0	28/02/2024
CSTB2312	670	0.0%	0	135	30,800	436	(234)	33,330	5.0	20/06/2024
CSTB2313	810	0.0%	0	226	30,800	486	(324)	35,560	5.0	19/09/2024
CSTB2314	110	-67.7%	8,200	16	30,800	110	0	32,220	5.0	22/02/2024
CSTB2315	210	-34.4%	1,200	45	30,800	129	(81)	34,330	5.0	22/03/2024
CSTB2316	510	6.3%	60	139	30,800	276	(234)	36,330	5.0	24/06/2024
CSTB2318	700	2.9%	22,470	99	30,800	551	(149)	32,000	4.0	15/05/2024
CSTB2319	600	3.5%	218,830	69	30,800	509	(91)	27,000	9.0	15/04/2024
CSTB2322	790	2.6%	308,470	86	30,800	732	(58)	30,000	4.0	02/05/2024
CSTB2324	780	4.0%	110,020	86	30,800	610	(170)	31,000	4.0	02/05/2024
CSTB2325	1,130	0.0%	2,930	177	30,800	838	(292)	31,500	4.0	01/08/2024
CSTB2326	1,300	4.8%	20	77	30,800	759	(541)	33,000	2.0	23/04/2024
CSTB2327	620	1.6%	1,760	183	30,800	535	(85)	32,000	6.0	07/08/2024
CSTB2328	640	1.6%	6,070	336	30,800	526	(114)	33,000	8.0	07/01/2025

CSTB2330	530	1.9%	13,620	86	30,800	335	(195)	34,000	4.0	02/05/2024
CSTB2331	600	-1.6%	44,450	148	30,800	363	(237)	35,000	5.0	03/07/2024
CSTB2332	860	1.2%	1,100	240	30,800	493	(367)	35,890	5.0	03/10/2024
CSTB2333	3,270	0.0%	0	331	30,800	1,577	(1,693)	36,110	2.0	02/01/2025
CSTB2334	2,320	6.9%	25,270	197	30,800	1,965	(355)	27,000	3.0	21/08/2024
CSTB2335	1,460	0.0%	0	76	30,800	762	(698)	31,000	3.0	22/04/2024
CSTB2336	630	-3.1%	2,520	101	30,800	531	(99)	31,000	5.0	17/05/2024
CSTB2337	1,270	2.4%	31,740	287	30,800	946	(324)	27,000	7.0	19/11/2024
CSTB2338	1,580	1.3%	26,380	127	30,800	1,335	(245)	29,000	3.0	12/06/2024
CSTB2401	1,230	0.0%	0	132	30,800	1,019	(211)	31,000	3.0	17/06/2024
CTCB2302	3,100	0.3%	10,460	106	35,650	3,003	(97)	27,000	3.0	22/05/2024
CTCB2306	1,540	4.8%	3,660	86	35,650	1,179	(361)	32,000	4.0	02/05/2024
CTCB2307	1,620	8.7%	30	177	35,650	1,129	(491)	34,000	4.0	01/08/2024
CTCB2308	340	-40.4%	36,690	37	35,650	366	26	37,000	3.0	14/03/2024
CTCB2309	2,100	3.5%	3,400	230	35,650	1,510	(590)	35,000	3.0	23/09/2024
CTCB2310	740	1.4%	1,400	244	35,650	583	(157)	35,000	8.0	07/10/2024
CTCB2311	2,350	0.0%	0	76	35,650	1,531	(819)	32,000	3.0	22/04/2024
CTCB2312	2,270	0.4%	17,960	156	35,650	1,701	(569)	32,600	3.0	11/07/2024
CTCB2401	1,980	0.0%	0	132	35,650	2,008	28	34,000	2.0	17/06/2024
CTPB2304	560	-1.8%	25,790	86	18,100	221	(339)	18,890	4.0	02/05/2024
CTPB2305	770	-2.5%	86,900	148	18,100	278	(492)	19,330	4.0	03/07/2024
CTPB2306	2,080	-3.3%	500	240	18,100	686	(1,394)	19,890	2.0	03/10/2024
CTPB2401	1,180	18.0%	110	132	18,100	671	(509)	18,500	2.0	17/06/2024
CVHM2302	600	-7.7%	12,580	106	41,000	239	(361)	50,000	4.0	22/05/2024
CVHM2305	10	-94.7%	54,340	22	41,000	0	(10)	57,780	8.0	28/02/2024
CVHM2306	10	-94.7%	16,150	16	41,000	0	(10)	60,670	8.0	22/02/2024
CVHM2307	150	-6.3%	22,450	139	41,000	27	(123)	62,670	8.0	24/06/2024
CVHM2311	280	-36.4%	114,580	177	41,000	104	(176)	60,500	5.0	01/08/2024
CVHM2312	230	-43.9%	2,090	86	41,000	43	(187)	56,000	5.0	02/05/2024
CVHM2313	490	-2.0%	7,400	244	41,000	254	(236)	50,000	10.0	07/10/2024
CVHM2315	260	-7.1%	36,190	86	41,000	75	(185)	50,890	8.0	02/05/2024
CVHM2316	470	-4.1%	56,660	148	41,000	156	(314)	51,230	8.0	03/07/2024
CVHM2317	730	0.0%	0	240	41,000	252	(478)	52,350	8.0	03/10/2024
CVHM2318	1,470	0.0%	1,330	331	41,000	531	(939)	53,460	5.0	02/01/2025
CVHM2319	480	-9.4%	17,050	76	41,000	77	(403)	52,000	5.0	22/04/2024
CVHM2401	1,050	5.0%	1,000	132	41,000	794	(256)	43,000	4.0	17/06/2024
CVIB2302	2,280	4.6%	14,190	106	21,400	2,077	(203)	18,610	1.6	22/05/2024
CVIB2304	1,020	7.4%	6,350	183	21,400	814	(206)	19,440	3.9	07/08/2024
CVIB2305	700	6.1%	10,330	336	21,400	500	(200)	21,380	5.8	07/01/2025
CVIB2306	3,240	4.5%	6,920	197	21,400	2,832	(408)	16,520	1.9	21/08/2024
CVIB2307	1,170	4.5%	26,700	195	21,400	685	(485)	20,410	3.9	19/08/2024
CVIB2401	1,250	0.0%	0	132	21,400	1,205	(45)	20,410	1.9	17/06/2024
CVIC2304	80	-60.0%	1,000	44	42,300	1	(79)	59,890	8.0	21/03/2024
CVIC2305	10	-94.7%	2,610	16	42,300	0	(10)	61,110	8.0	22/02/2024
CVIC2306	700	0.0%	0	139	42,300	36	(664)	62,220	8.0	24/06/2024
CVIC2308	390	0.0%	9,330	183	42,300	218	(172)	50,000	10.0	07/08/2024
CVIC2309	410	-4.7%	20,210	244	42,300	241	(169)	52,000	10.0	07/10/2024
CVIC2311	60	-72.7%	60	23	42,300	4	(56)	52,000	8.0	29/02/2024
CVIC2312	460	-4.2%	53,950	148	42,300	129	(331)	52,350	10.0	03/07/2024
CVIC2313	670	0.0%	180	240	42,300	207	(463)	53,460	10.0	03/10/2024
CVIC2314	2,120	-1.4%	500	331	42,300	542	(1,578)	54,570	5.0	02/01/2025
CVNM2304	270	-20.6%	130	22	67,600	126	(144)	68,250	9.6	28/02/2024
CVNM2305	120	-62.5%	440	16	67,600	35	(85)	70,500	9.6	22/02/2024
CVNM2306	710	-2.7%	760	139	67,600	201	(509)	72,630	9.6	24/06/2024
CVNM2308	670	0.0%	2,190	86	67,600	329	(341)	68,490	7.9	02/05/2024
CVNM2309	10	-97.9%	7,520	0	67,600	0	(10)	81,400	5.0	06/02/2024
CVNM2310	400	-7.0%	22,070	183	67,600	98	(302)	79,410	9.9	07/08/2024
CVNM2311	760	-2.6%	890	336	67,600	226	(534)	79,410	9.9	07/01/2025
CVNM2313	220	-37.1%	5,200	86	67,600	8	(212)	83,360	9.9	02/05/2024

CVNM2314	870	0.0%	1,300	240	67,600	76	(794)	86,250	7.9	03/10/2024
CVNM2315	3,290	0.0%	0	331	67,600	223	(3,067)	88,230	4.0	02/01/2025
CVNM2316	990	-3.9%	4,010	76	67,600	469	(521)	64,520	9.9	22/04/2024
CVPB2305	1,070	-1.8%	15,960	69	19,300	873	(197)	17,160	2.9	15/04/2024
CVPB2309	220	0.0%	162,310	86	19,300	150	(70)	21,450	3.8	02/05/2024
CVPB2311	1,230	-3.9%	540	86	19,300	643	(587)	19,540	1.9	02/05/2024
CVPB2312	1,410	-2.8%	900	177	19,300	851	(559)	20,020	1.9	01/08/2024
CVPB2313	10	-97.1%	20	0	19,300	0	(10)	23,260	1.9	06/02/2024
CVPB2314	350	-2.8%	23,960	183	19,300	205	(145)	22,880	3.8	07/08/2024
CVPB2315	390	0.0%	21,610	336	19,300	232	(158)	23,350	5.7	07/01/2025
CVPB2316	300	-3.2%	2,240	86	19,300	79	(221)	22,360	4.8	02/05/2024
CVPB2317	460	-2.1%	53,180	148	19,300	161	(299)	22,880	3.8	03/07/2024
CVPB2318	670	0.0%	260	240	19,300	241	(429)	23,420	3.8	03/10/2024
CVPB2319	2,420	0.4%	100	331	19,300	612	(1,808)	23,950	1.9	02/01/2025
CVPB2320	610	0.0%	0	76	19,300	215	(395)	20,970	2.9	22/04/2024
CVPB2321	560	0.0%	3,940	195	19,300	386	(174)	18,000	7.0	19/08/2024
CVPB2322	690	-2.8%	2,320	226	19,300	472	(218)	20,000	4.0	19/09/2024
CVRE2303	560	0.0%	2,890	106	21,700	235	(325)	25,000	3.0	22/05/2024
CVRE2306	30	-82.4%	6,260	22	21,700	0	(30)	29,330	5.0	28/02/2024
CVRE2307	20	-87.5%	1,970	16	21,700	0	(20)	30,330	5.0	22/02/2024
CVRE2308	130	-7.1%	1,210	139	21,700	31	(99)	31,330	5.0	24/06/2024
CVRE2312	340	-2.9%	1,260	86	21,700	54	(286)	27,500	4.0	02/05/2024
CVRE2313	300	-3.2%	50,090	177	21,700	104	(196)	29,500	4.0	01/08/2024
CVRE2314	260	0.0%	0	0	21,700	0	(260)	34,100	3.0	06/02/2024
CVRE2315	190	-5.0%	119,060	244	21,700	79	(111)	30,000	8.0	07/10/2024
CVRE2317	180	0.0%	0	86	21,700	19	(161)	30,000	4.0	02/05/2024
CVRE2318	200	0.0%	29,400	148	21,700	50	(150)	31,000	4.0	03/07/2024
CVRE2319	380	-9.5%	12,870	240	21,700	108	(272)	31,780	4.0	03/10/2024
CVRE2320	1,990	-7.0%	10	331	21,700	342	(1,648)	32,330	2.0	02/01/2025
CVRE2321	210	0.0%	1,920	45	21,700	4	(206)	29,000	4.0	22/03/2024
CVRE2322	900	-1.1%	44,730	163	21,700	460	(440)	24,000	3.0	18/07/2024
CVRE2323	630	1.6%	46,360	127	21,700	301	(329)	24,800	3.0	12/06/2024

(*) 歐式交易方式，以現金交易

(**) PHS 採用 Black-Scholes 估價方式

期投資股

股票代碼	證券所	現時價格	目標價*	報告日	預期 2023		
					年盈利 (十億越盾)	PE 目標	PB 目標
VHM	HOSE	41,000	63,300	1/26/2024	27,904	9.9	1.2
MSH	HOSE	39,450	55,900	1/17/2024	318	13.2	2.1
SIP	HOSE	79,700	83,400	1/10/2024	1,123	10.9	3.5
KBC	HOSE	31,150	36,000	1/10/2024	1,647	10.8	1.4
IDC	HNX	56,300	56,000	1/10/2024	2,212	10.4	2.5
CTG	HOSE	34,400	36,375	1/10/2024	23,247	7.5	1.1
VCB	HOSE	89,500	87,329	1/10/2024	37,497	13.0	2.2
BID	HOSE	48,800	55,870	1/10/2024	25,522	11.1	1.8
TCB	HOSE	35,650	45,148	1/10/2024	22,796	7.0	1.0
MBB	HOSE	23,050	29,592	1/10/2024	23,926	5.6	1.2
MSB	HOSE	13,950	19,676	1/10/2024	6,093	6.5	1.0
VIB	HOSE	21,400	27,064	1/10/2024	10,170	6.8	1.3
TPB	HOSE	18,100	24,130	1/10/2024	7,508	7.1	1.2
OCB	HOSE	14,850	19,164	1/10/2024	4,880	8.1	1.1
ACB	HOSE	27,850	31,952	1/10/2024	18,261	6.8	1.3
VPB	HOSE	19,300	25,603	1/10/2024	16,420	10.5	1.1
STB	HOSE	30,800	34,494	1/10/2024	9,865	6.6	1.2
LPB	HOSE	18,100	18,389	1/10/2024	4,731	9.9	1.4
SHB	HOSE	11,550	16,146	1/10/2024	10,044	5.8	0.9
MWG	HOSE	47,000	61,600	1/10/2024	2,325	37.1	3.7

本日報由富鑫證券股份有限公司研究部發佈，以上所有資訊乃源於可靠之消息來源，但由於證券市場瞬息萬變且受許多不可預測之因素影響，投資人應審慎投資、自負風險。

FRT	HOSE	123,500	119,200	1/10/2024	305	74.5	10.9
DGW	HOSE	56,000	55,300	1/10/2024	665	13.6	2.9
PNJ	HOSE	91,000	101,000	1/10/2024	2,357	14.7	2.9
VNM	HOSE	67,600	77,500	1/10/2024	10,402	15.6	4.7
SAB	HOSE	57,300	83,600	1/10/2024	5,162	21.9	4.8
HPG	HOSE	28,050	31,200	1/10/2024	15,721	21.9	1.8
VHC	HOSE	65,600	87,700	1/10/2024	1,218	13.2	1.7
FMC	HOSE	45,800	59,400	1/10/2024	318	12.2	1.6
ANV	HOSE	30,700	39,100	1/10/2024	261	20.0	1.8
STK	HOSE	27,600	36,700	1/10/2024	137	25.1	1.8
TCM	HOSE	40,700	54,700	1/10/2024	221	20.3	2.2
IMP	HOSE	63,300	74,400	1/10/2024	354	14.0	2.3
POW	HOSE	11,350	15,100	1/10/2024	2,363	17.5	1.1
NT2	HOSE	25,400	32,400	1/10/2024	495	18.8	2.1
GEG	HOSE	13,050	18,000	1/10/2024	227	40.0	1.6
GAS	HOSE	75,700	87,300	1/10/2024	12,352	16.5	2.8
BSR	UPCOM	18,509	20,500	1/10/2024	5,677	12.0	1.1
PLX	HOSE	34,700	42,300	1/10/2024	4,395	13.3	2.2
PVD	HOSE	28,750	29,100	1/10/2024	816	19.4	1.3
PVS	HNX	37,600	40,300	1/10/2024	1,136	15.6	1.2
NLG	HOSE	39,850	40,600	1/10/2024	631	22.2	1.5
KDH	HOSE	31,100	40,900	1/10/2024	1,232	23.6	1.9
VRE	HOSE	21,700	37,700	1/10/2024	4,252	20.1	2.5

資料來源: PHS 收集

*若除權交易日發生在報告日後將影響目標價

分析師認證

這份報告由 Pham Quang Chuong - 富鑫證券股份公司研究員製作。負責籌備本研究報告之全部或部份內容之研究分析師、策略分析師、研究人員以茲聲明，任何研究分析師、策略分析師、研究人員在於本研究報告所提出之觀點，皆精確反映出其對於該發行機構與證券之個人意見。各研究分析師、策略分析師、研究人員均保證，其報酬在過去與未來，絕對沒有任何一部分是直接或間接與研究分析師、策略分析師、研究人員在此研究報告中所呈現之特定推薦或觀點有關。

評等指標定義

加碼= 預估其未來之潛在上漲空間大於10%。

觀望= 預估其未來之潛在漲跌空間將在下上10%之間。

減碼= 預估其未來之潛在下跌空間大於10%。

未評等= 本股票並不在富鑫證券之評等涵蓋範圍，或者尚未上市。

績效表現根據12個月的總回報(包含股息)所評定。

富鑫證券股份公司

地址：21st Floor, Phu My Hung Building, 08 Hoang Van Thai Street, Tan Phu Ward, District 7, HCMC.

電話號碼：(84-28) 5 413 5479

傳真號碼：+84 28 5413 5473

胡志明市

富美興交易室

地址：Ground Floor, CR2-08, 107 Ton Dat Tien, Tan Phu Ward, District 7, Ho Chi Minh City

電話號碼：(84-28) 5 413 5478

傳真號碼：+84 28 5413 5473

Tan Binh 分行

地址：Park Legend Building, 251 Hoang Van Thu Street, Ward 2, Tan Binh District, HCMC

電話號碼：(84-28) 3813 2401

傳真號碼：(84-28) 3813 2415

第三郡分行

地址：4th & 5th Floor, D&D Tower, 458 Nguyen Thi Minh Khai, Ward 2, District 3, HCMC

電話號碼：(84-28) 382 08068

傳真號碼：(84-28) 3820 8206

第一郡分行

地址：Room 1003A, 10th Floor, No. 81-83-83B-85 Ham Nghi Street, Nguyen Thai Binh Ward, District 1, HCMC

電話號碼：(84-28) 3 535 6060

傳真號碼：(84-28) 3 535 2912

河內市

Ha Noi 分行

地址：5th Floor, Vinafor Building, No.127 Lo Duc, Dong Mac Ward, Hai Ba Trung District, Ha Noi

電話號碼：(84-24) 3 933 4566

傳真號碼：(84-24) 3 933 4820

Thanh Xuan 分行

地址：5th Floor, UDIC Complex Building, N04 Hoang Dao Thuy, Trung Hoa Ward, Cau Giay District, Ha Noi

電話號碼：(84-24) 6 250 9999

傳真號碼：(84-24) 6 250 6666

海防市

海防分行

地址：2nd Floor, Eliteco Building No.18 Tran Hung Dao, Hoang Van Thu Ward, Hong Bang District, Hai Phong

電話號碼：(84-225) 384 1810

傳真號碼：(84-225) 384 1801