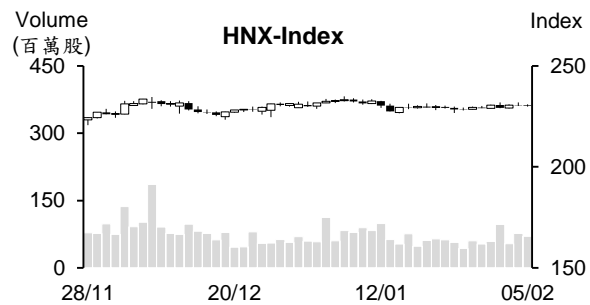
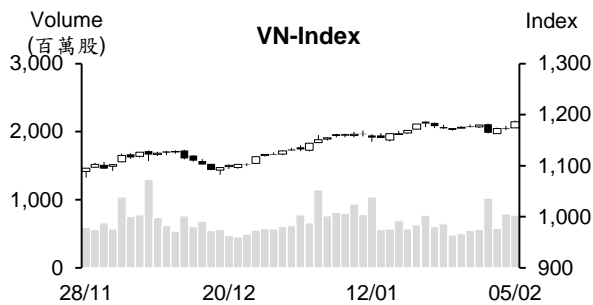


越股行情

05/02/2024	HOSE		VN30		HNX	
收盤價	1,186.06	1.15%	1,197.36	1.92%	230.28	-0.12%
成交股數(百萬股)	<b>875.12</b>	<b>-4.35%</b>	<b>337.46</b>	<b>36.75%</b>	<b>73.45</b>	<b>-7.55%</b>
撮合股數(百萬股)	<b>770.27</b>	<b>-2.62%</b>	<b>293.82</b>	<b>33.52%</b>	<b>70.23</b>	<b>-8.36%</b>
與最近 20 日之平均比較	693.02	11.15%	227.47	29.17%	67.22	4.47%
成交值(十億越盾)	<b>19,203</b>	<b>-4.15%</b>	<b>9,140</b>	<b>33.62%</b>	<b>1,392</b>	<b>-4.29%</b>
撮合成交值(十億越盾)	<b>16,985</b>	<b>-3.27%</b>	<b>8,093</b>	<b>32.47%</b>	<b>1,350</b>	<b>-4.65%</b>
與最近 20 日之平均比較	14,750	15.15%	6,170	31.16%	1,262	7.03%
上漲家數	270	49%	21	70%	70	31%
下跌家數	212	38%	6	20%	81	36%
持平家數	72	13%	3	10%	76	33%



市場概況

周一越股交易氣氛熱絡，VN 指數收在 2023 年 9 月以來之最高。指數以紅盤開出後維持走升且漲幅於盤末明顯擴增。銀行類股上揚，為今日 VN 指數上攻之主要推手。FPT 和 GVR 亦雙雙上揚，部分證券股也收紅。整體來看，今日上漲及下跌檔數差異不大。量能較上周五萎縮，但高出最近平均水位。

技術分析

VN 指數回升，量能維持高出最近十日平均成交量。指數突破 MA5 壓力，加上 MA20 和 50 均線都提升，配合相對強弱指標 (RSI) 提升至 65 點，以及 +DI 在 -DI 之上，顯示指數上漲動能增強，預期指數有機會向上測試 1,200 點或進一步上攻至 1,250 點 (2023 年 9 月高點)；河內部分，HNX 指數雖下跌，但仍趨於 225 點至 235 點區間游走，加以指數仍受到區間下緣 (225 點) 和 MA50 的支撐，指數因之在整理後仍有機會向上測試 235 點。整體而言，盤勢上升走勢仍在延續，操作上建議投資人可趁著盤勢震盪時進行調節投資部位，基本面佳、2024 年前景看好與吸引資金之股票為投資標的。

建議股名單: LSS、PC1 (加碼)

(請參考第 2 頁)

## 當日調整股名單

次號	股票代碼	評等	評等日	現時價格	買入區間	持股表現	目標價	預期獲利	停損價	預期損失	備註
1	LSS	加碼	06/02/24	11.65	11.65	0.0%	13.8	18.5%	11.1	-4.7%	LSS 有機會展開上升走勢。
2	PC1	加碼	06/02/24	29.30	29.3	0.0%	32.7	11.6%	27.7	-5.5%	PC1 在突破後出現適度修正。

## 投資組合部位

次號	股票代碼	評等	評等日	現時價格	買入區間	持股表現	目標價	預期獲利	停損價	預期損失	備註
1	VNM	加碼	03/01/24	68	68.3	-0.4%	75	9.8%	66.5	-2.6%	
2	OIL	加碼	08/01/24	9.9	10.2	-2.9%	11.6	13.7%	9.6	-6%	
3	DPR	續抱	30/01/24	33.95	30.3	12.0%	35	15.5%	29	-4%	
4	SSI	加碼	16/01/24	34.95	33	5.9%	36	9.1%	31.3	-5%	
5	BCM	加碼	18/01/24	63.50	59.9	6.0%	67.7	13.0%	58	-3%	
6	DHA	加碼	19/01/24	51.00	51.1	-0.2%	56	10%	48.6	-5%	
7	POW	加碼	22/01/24	11.25	11.55	-2.6%	12.5	8%	11.1	-4%	
8	DHG	加碼	23/01/24	106	106.1	-0.1%	122	15%	100	-6%	
9	DBC	加碼	23/01/24	26.4	26.3	0.4%	30	14%	24.8	-6%	
10	PVB	加碼	24/01/24	20.5	20.8	-1.4%	23.2	12%	19.8	-5%	
11	TV2	續抱	31/01/24	40.95	37.9	8.0%	45	19%	35.9	-5%	
12	PVT	加碼	25/01/24	26.3	26.75	-1.7%	30.1	13%	25.7	-4%	
13	SZC	續抱	02/02/24	41.8	36.5	14.5%	45	23%	34.5	-5%	
14	HPG	加碼	29/01/24	28	28.35	-1.2%	31.1	10%	27	-5%	
15	CTR	加碼	29/01/24	97	91.9	5.5%	100	9%	88	-4%	
16	BMI	加碼	30/01/24	22.05	21.8	1.1%	23.7	9%	21	-4%	
17	PDR	加碼	31/01/24	29.7	28.45	4.4%	32	12%	26.8	-6%	
18	VCI	加碼	02/02/24	43.9	43.25	1.5%	49.8	15%	40.8	-6%	
19	VCG	加碼	02/02/24	25.05	25.4	-1.4%	28	10%	24.2	-5%	

### 1 月公司債發行價值不如以往，僅達 6.45 兆越盾

據 FiinRatings 最新統計之數據顯示，截至 2024 年 2 月 5 日為止，4 檔債券之發行價值為 6.45 兆越盾，發行者為胡志明市基礎建設投資股份公司 (CII)、Vingroup 股份公司 (VIC)、交通投資發展股份公司及 BOT Ninh Thuan 有限公司。其中，CII 發行 2.8 兆越盾的可轉換債券，期限為 10 年，前四季的年定利率為 10%，其後的年利率將等於參考利率+2.5% (債主有權利以每股 1 萬越盾的價格轉換為股票)。VIC 公開發行 2 兆越盾債券，期限為 3 年，第一年的年利率為 15%，其後利率將等於參考利率+4.5%。交通投資發展股份公司及 BOT Ninh Thuan 有限公司分別私募發行 4,500 億越盾 (期限為 3 年、年利率為 6.5%) 及 1.2 兆越盾債券 (期限為 9.75 年、年利率為 10.5%)。

據資訊公布，未來將有較多企業計劃發行債券，包括 HDBank、VietBank、Vingroup 及投資開發總公-DIG (發行總額逾 10 兆越盾)。

### VASEP：越南為美國第二大鮭魚進口市場

據越南水產加工及出口協會 (VASEP) 之數據顯示，2023 年越南鮭魚對美國的出口值達 2.71 億美元，較 2022 年萎縮 50%。其中，前十一個月越南鮭魚的出口值萎縮 22-81%。不過，12 月鮭魚出口量在連續 11 個月萎縮後首次成長 20%至近 2,000 萬美元。

據世界貿易中心 (ITC) 之數據顯示，2023 年前十個月美國的鮭魚進口值為 14 億多美元 (主要進口冷凍魚片-代碼 HS 0304)。越南鮭魚佔整體美國進口鮭魚的 19%，為美國第二大鮭魚 (主要為 Tra 魚) 進口市場，僅次於中國 (佔 45%)。

資料來源：Cafef、Vietstock、Fireant

### 2024 年 2 月 Vietcombank 的最新存款利率

對於個人存款，2024 年 2 月上旬 Vietcombank 的年存款利率較 1 月初下跌 0.1- 0.2%。1 至 2 個月及 3 個月的年存款利率分別為 1.7%及 2%、6 個月和 9 個月期限的年存款利率均為 3%。12 個月之上的年存款利率為 4.7% (最高)。低於 1 個月及活期的年存款利率分別維持在 0.2%及 0.1%。

對於法人客戶，大部分期限的年存款利率下跌 0.1 -0.3%。1 至 2 個月、3 個月、6 個月和 9 個月的年存款利率分別 1.6%、1.9%及 2.9%。12 個月至 60 個月的年存款利率為 4.2%。活期存款利率維持在 0.2%。

### 2024 年 1 月 HPG 鋼材銷售量較去年同期成長近 60%

2024 年 1 月和發鋼鐵集團-Hoa Phat (HoSE: HPG) 之粗鋼產量較 2023 年 12 月成長 7%至 69.3 萬噸。HRC、建築鋼材及優質鋼銷售量加總為 63.9 萬噸，去年 12 月縮減 16%，但較去年同期成長近 40%。其中建築及優質鋼材銷售量較去年同期萎縮 22%至 36.3 萬噸(主因是需求在農曆新年即將來臨呈現下降)、HRC 銷售量略微增加 2%至 275,800 噸。鍍鋅鋼板銷售量增長 39%至近 34,000 噸、鋼管則縮減 30%至 4.79 萬噸。

### 第四季 Vinaconex 營收達 3.789 兆越盾

據越南建築和進出口公司 (Vinaconex, HOSE: VCG) 的 2023 年第四季財報之數據顯示，第四季銷售及服務營收為 2.558 兆越盾、稅後盈餘為 600 億越盾。2023 年營收擴增 3,560 億越盾至 7.887 兆越盾、稅後盈餘來到 1,850 億越盾。值得注意的是，2023 年營業現金流及投資現金流分別為 1.369 兆越盾及 2.087 兆越盾，期末現金與約當現金較年初增加 7,500 億越盾至 1.699 兆越盾。

第四季合併營收較 2022 年同期增長 2 倍多至 3.789 兆越盾、稅後盈餘達 1,310 億越盾。2023 年合併營收由 2022 年的 8.452 兆越盾大幅增加至 12.704 兆越盾、稅後盈餘達 3,360 億越盾。

資料來源：Cafef、Vietstock

## 市場統計

### 撮合統計

#### 推升指數的前五名股票

HOSE				HNX			
股票代碼	收盤價 (越盾)	漲跌 %	影響指數 %	股票代碼	收盤價 (VND)	漲跌 %	影響指數 %
CTG	33,900	6.94%	0.25%	MBS	27,100	1.88%	0.07%
BID	48,650	3.73%	0.21%	DTK	11,100	1.83%	0.05%
MBB	22,950	5.52%	0.13%	NVB	10,900	1.87%	0.04%
ACB	27,800	5.90%	0.13%	IDC	55,400	0.54%	0.03%
TCB	35,500	3.95%	0.10%	BAB	12,500	0.81%	0.03%

#### 拖累指數的前五名股票

HOSE				HNX			
股票代碼	收盤價 (越盾)	漲跌 %	影響指數 %	股票代碼	收盤價 (越盾)	漲跌 %	影響指數 %
VCB	90,000	-0.33%	-0.04%	HUT	18,700	-2.09%	-0.07%
VRE	21,800	-2.24%	-0.02%	SHS	18,100	-1.09%	-0.05%
BCM	63,500	-1.55%	-0.02%	NTH	50,500	-9.82%	-0.02%
MSN	64,900	-0.76%	-0.02%	TKU	11,200	-9.68%	-0.02%
HAG	13,350	-4.64%	-0.01%	VIT	15,500	-6.06%	-0.02%

#### 前五名成交量

HOSE				HNX			
股票代碼	收盤價 (越盾)	漲跌 %	成交量 (股)	股票代碼	收盤價 (越盾)	漲跌 %	成交量 (千股)
SHB	11,750	2.62%	38,733,629	SHS	18,100	-1.09%	27,073,755
MBB	22,950	5.52%	37,132,846	HUT	18,700	-2.09%	4,861,352
ACB	27,800	5.90%	28,138,723	CEO	21,500	-0.46%	4,092,217
CTG	33,900	6.94%	21,722,026	PVS	36,700	0.00%	3,791,399
VND	22,200	1.83%	21,632,691	MBS	27,100	1.88%	3,332,957

#### 前五名成交值

HOSE				HNX			
股票代碼	收盤價 (越盾)	漲跌 %	成交值 (十億越盾)	股票代碼	收盤價 (越盾)	漲跌 %	成交值 (十億越盾)
MBB	22,950	5.52%	838.8	SHS	18,100	-1.09%	491.9
ACB	27,800	5.90%	759.3	PVS	36,700	0.00%	139.6
CTG	33,900	6.94%	722.4	IDC	55,400	0.54%	108.1
SSI	34,950	0.43%	679.7	HUT	18,700	-2.09%	92.0
STB	30,600	2.34%	618.5	MBS	27,100	1.88%	89.0

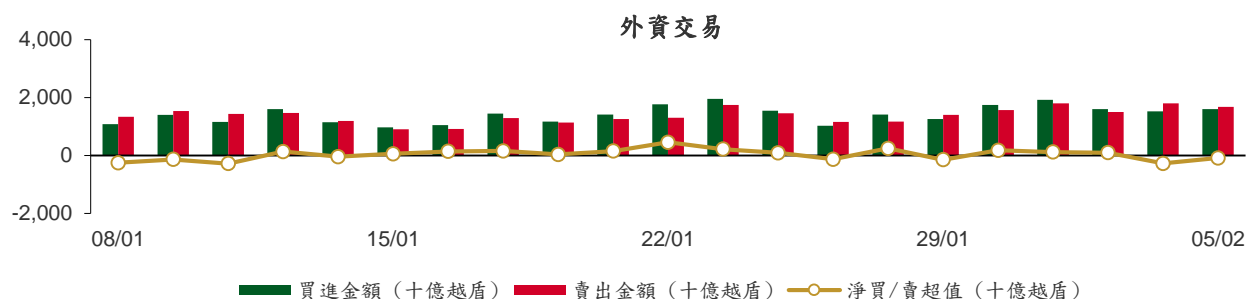
## 議價交易

### 前五名股

HOSE			HNX		
股票代碼	成交量 (股)	成交值 (十億越盾)	股票代碼	成交量 (股)	成交值 (十億越盾)
EIB	26,471,000	488.85	GKM	701,000	23.24
VHM	7,859,900	323.94	C69	1,720,000	11.76
TPB	10,655,000	199.25	MST	650,000	4.42
SHB	11,420,000	130.20	ALT	153,576	1.89
EVF	7,800,000	117.78			

## 外資交易行情 (股票)

證交所	買進成交量 (百萬股)	買進金額 (十億越盾)	賣出成交量 (百萬股)	賣出金額 (十億越盾)	淨買/賣成 交易 (百萬股)	淨買/賣超值 (十億越盾)
HOSE	51.52	1,571.56	57.24	1,516.23	(5.72)	55.33
HNX	0.86	26.31	8.25	163.71	(7.39)	(137.40)
<b>總計</b>	<b>52.38</b>	<b>1,597.87</b>	<b>65.49</b>	<b>1,679.95</b>	<b>(13.11)</b>	<b>(82.08)</b>



前五名買進							
HOSE			HNX				
股票代碼	收盤價 (越盾)	成交量 (股)	成交值 (十億越盾)	股票代碼	收盤價 (越盾)	成交量 (股)	成交值 (十億越盾)
CTG	33,900	6,187,200	205.59	IDC	55,400	285,200	15.73
FRT	119,500	1,042,200	124.13	TNG	20,600	150,200	3.08
STB	30,600	3,417,900	103.92	SHS	18,100	139,213	2.54
VCB	90,000	843,300	75.94	MBS	27,100	33,500	0.89
SSI	34,950	2,025,900	70.52	DTD	27,800	21,400	0.60

前五名賣出							
HOSE			HNX				
股票代碼	收盤價 (越盾)	成交量 (股)	成交值 (十億越盾)	股票代碼	收盤價 (越盾)	成交量 (股)	成交值 (十億越盾)
VCB	90,000	1,457,116	131.23	SHS	18,100	6,705,400	121.73
SSI	34,950	3,555,100	123.60	IDC	55,400	189,300	10.48
TPB	18,150	6,265,900	110.95	MBS	27,100	358,434	9.57
HPG	28,000	3,192,114	89.55	VCS	60,800	62,700	3.81
FRT	119,500	606,800	72.19	DTD	27,800	95,500	2.65

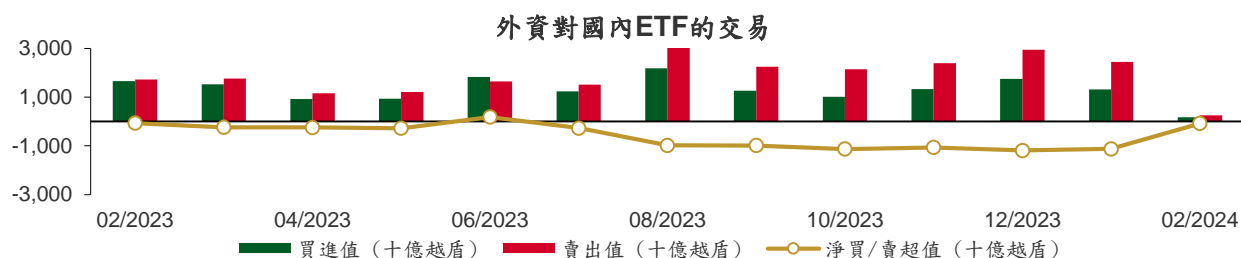
前五名淨買超							
HOSE			HNX				
股票代碼	收盤價 (越盾)	淨買成交量 (股)	淨買超值 (十億越盾)	股票代碼	收盤價 (越盾)	淨買成交量 (股)	淨買超值 (十億越盾)
CTG	33,900	5,890,202	195.79	IDC	55,400	95,900	5.26
STB	30,600	3,055,900	92.95	TNG	20,600	85,104	1.74
FRT	119,500	435,400	51.94	LAS	17,400	34,600	0.59
HAH	39,700	1,062,800	42.32	VFS	19,000	16,900	0.32
VND	22,200	1,693,700	37.46	CEO	21,500	10,710	0.23

## 前五名淨賣超

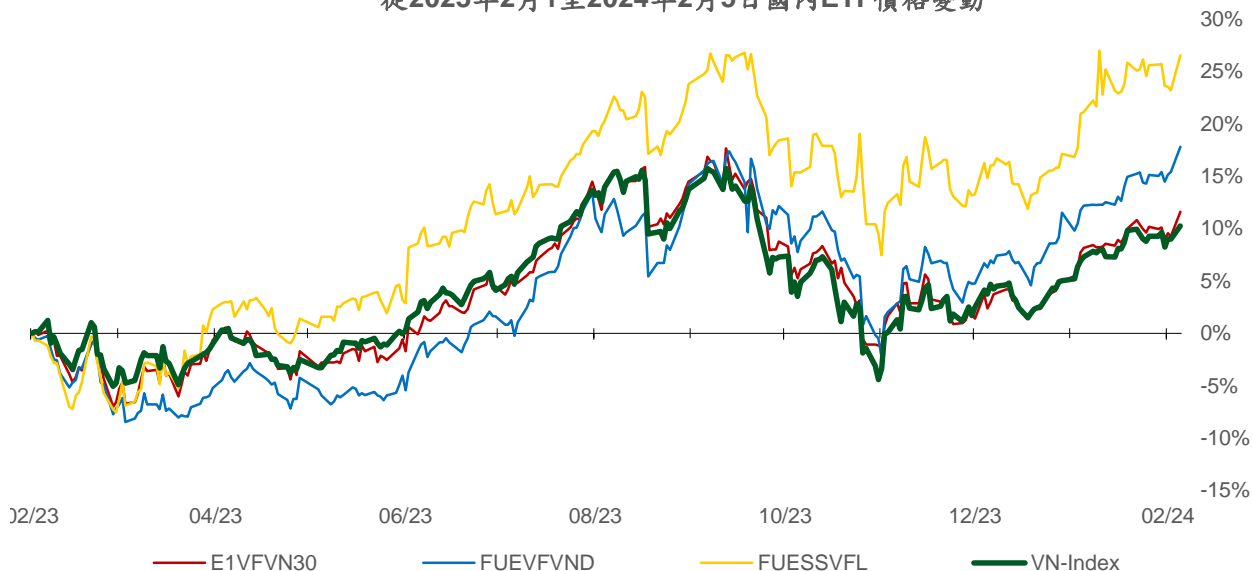
HOSE				HNX			
股票代碼	收盤價 (越盾)	淨賣成交量 (股)	淨賣超值 (十億越盾)	股票代碼	收盤價 (越盾)	淨賣成交量 (股)	淨賣超值 (十億越盾)
TPB	18,150	(5,743,300)	(101.59)	SHS	18,100	(6,566,187)	(119.19)
VCB	90,000	(613,816)	(55.29)	MBS	27,100	(324,934)	(8.69)
SSI	34,950	(1,529,200)	(53.07)	VCS	60,800	(62,700)	(3.81)
VRE	21,800	(2,248,593)	(49.59)	BVS	26,100	(94,200)	(2.45)
GEX	21,200	(1,978,800)	(42.09)	DTD	27,800	(74,100)	(2.04)

## ETF 交易

價格統計					外資交易			
ETF 代碼	收盤價 (越盾)	漲跌 (%)	成交量 (股)	成交值 (十億越盾)	ETF 代碼	買進金額 (十億越盾)	賣出金額 (十億越盾)	淨超值 (十億越盾)
E1VFN30	20,670	2.2%	2,898,120	59.40	E1VFN30	43.66	54.52	(10.87)
FUEMAV30	14,200	1.8%	8,400	0.12	FUEMAV30	0.11	0.05	0.06
FUESSV30	14,600	0.7%	34,247	0.50	FUESSV30	0.40	0.02	0.37
FUESSV50	17,290	0.1%	10,700	0.18	FUESSV50	0.00	0.00	0.00
FUESSVFL	19,930	2.7%	132,801	2.61	FUESSVFL	0.99	1.08	(0.09)
FUEVFVND	27,930	2.1%	1,698,769	47.15	FUEVFVND	24.53	43.37	(18.84)
FUEVN100	16,060	1.3%	52,664	0.84	FUEVN100	0.40	0.00	0.40
FUEIP100	8,270	-0.4%	600	0.00	FUEIP100	0.00	0.00	0.00
FUEKIV30	8,070	4.4%	100	0.00	FUEKIV30	0.00	0.00	0.00
FUEDCMID	11,060	0.6%	74,023	0.82	FUEDCMID	0.25	0.52	(0.28)
FUEKIVFS	11,550	2.2%	300	0.00	FUEKIVFS	0.00	0.00	(0.00)
FUEMAVND	11,740	1.7%	100	0.00	FUEMAVND	0.00	0.00	0.00
FUEFCV50	12,540	-0.6%	4,300	0.05	FUEFCV50	0.00	0.00	0.00
FUEBFVND	12,510	0.0%	0	0.00	FUEBFVND	0.00	0.00	0.00
<b>總計</b>			<b>4,915,124</b>	<b>111.68</b>	<b>總計</b>	<b>70.34</b>	<b>99.57</b>	<b>(29.23)</b>



從2023年2月1日至2024年2月5日國內ETF價格變動



## 權證資訊

權證代碼 (*)	收盤價 (越盾)	漲跌 (%)	成交量	到期的 天數	標的股 票之價 格 (越盾)	權證理論 價格 (越盾) (**)	與收盤 價的差 異(越 盾)	履約價 格(越盾)	行使比 例 n:1	最後交易日
CACB2304	2,400	25.7%	25,260	231	27,800	1,853	(547)	23,000	3.0	23/09/2024
CACB2305	1,150	25.0%	19,000	245	27,800	808	(342)	24,000	6.0	07/10/2024
CACB2306	2,500	20.2%	114,850	164	27,800	2,058	(442)	22,000	3.0	18/07/2024
CACB2307	960	17.1%	15,550	196	27,800	650	(310)	25,000	6.0	19/08/2024
CACB2401	2,020	72.7%	4,100	133	27,800	1,777	(243)	25,000	2.0	17/06/2024
CFPT2305	3,700	4.5%	8,490	70	103,500	3,696	(4)	67,210	9.9	15/04/2024
CFPT2309	3,250	5.9%	7,420	87	103,500	3,026	(224)	80,060	7.9	02/05/2024
CFPT2310	3,200	5.6%	92,110	178	103,500	2,593	(607)	84,510	7.9	01/08/2024
CFPT2311	1,410	6.8%	86,460	38	103,500	1,495	85	88,960	9.9	14/03/2024
CFPT2312	2,190	17.1%	3,690	1	103,500	2,445	255	91,530	4.9	06/02/2024
CFPT2313	1,650	3.8%	23,340	184	103,500	894	(756)	100,000	10.0	07/08/2024
CFPT2314	2,230	3.7%	6,130	337	103,500	1,162	(1,068)	100,000	10.0	07/01/2025
CFPT2315	3,230	0.0%	0	77	103,500	2,988	(242)	80,000	8.0	22/04/2024
CFPT2316	2,790	6.1%	15,820	164	103,500	2,263	(527)	82,000	10.0	18/07/2024
CFPT2317	1,460	4.3%	12,300	288	103,500	685	(775)	101,000	15.0	19/11/2024
CFPT2318	1,940	3.7%	4,650	157	103,500	1,123	(817)	99,000	8.0	11/07/2024
CHDB2304	1,320	9.1%	710	45	22,650	1,266	(54)	18,280	3.5	21/03/2024
CHDB2305	1,200	18.8%	11,050	17	22,650	1,200	0	18,470	3.5	22/02/2024
CHDB2306	1,540	10.0%	1,160	140	22,650	1,077	(463)	19,340	3.5	24/06/2024
CHPG2309	1,680	-0.6%	42,680	107	28,000	1,646	(34)	24,000	3.0	22/05/2024
CHPG2313	1,230	3.4%	125,340	23	28,000	1,187	(43)	23,330	4.0	28/02/2024
CHPG2314	3,370	1.8%	7,110	22	28,000	3,292	(78)	21,450	2.0	27/02/2024
CHPG2315	1,550	0.0%	0	136	28,000	747	(803)	27,780	4.0	20/06/2024
CHPG2316	1,170	2.6%	25,170	227	28,000	842	(328)	28,890	4.0	19/09/2024
CHPG2317	440	4.8%	49,140	17	28,000	415	(25)	26,890	4.0	22/02/2024
CHPG2318	380	2.7%	18,250	46	28,000	289	(91)	29,220	4.0	22/03/2024
CHPG2319	730	0.0%	790	140	28,000	519	(211)	30,110	4.0	24/06/2024
CHPG2321	1,610	2.6%	36,030	70	28,000	1,401	(209)	24,500	3.0	15/04/2024
CHPG2322	1,720	1.8%	18,280	161	28,000	1,166	(554)	30,000	2.0	15/07/2024
CHPG2326	690	0.0%	285,630	87	28,000	635	(55)	27,500	4.0	02/05/2024
CHPG2328	1,080	2.9%	290	87	28,000	1,036	(44)	28,500	2.0	02/05/2024
CHPG2329	1,600	-1.8%	240	178	28,000	1,440	(160)	29,000	2.0	01/08/2024
CHPG2330	280	-37.8%	6,950	38	28,000	171	(109)	31,000	3.0	14/03/2024
CHPG2331	770	2.7%	21,270	245	28,000	650	(120)	28,000	6.0	07/10/2024
CHPG2332	780	1.3%	30,960	276	28,000	655	(125)	28,500	6.0	07/11/2024
CHPG2333	790	0.0%	48,910	304	28,000	657	(133)	29,000	6.0	05/12/2024
CHPG2334	630	3.3%	12,410	337	28,000	498	(132)	29,500	8.0	07/01/2025
CHPG2336	980	0.0%	0	87	28,000	562	(418)	28,110	4.0	02/05/2024
CHPG2337	1,060	-6.2%	2,500	149	28,000	583	(477)	29,670	4.0	03/07/2024
CHPG2338	1,340	0.0%	0	241	28,000	764	(576)	30,000	4.0	03/10/2024
CHPG2339	3,980	-0.8%	40	332	28,000	1,840	(2,140)	30,220	2.0	02/01/2025
CHPG2340	1,910	0.0%	0	77	28,000	1,306	(604)	25,000	3.0	22/04/2024
CHPG2341	1,750	1.2%	16,550	164	28,000	1,181	(569)	30,000	2.0	18/07/2024
CHPG2342	840	1.2%	40,620	288	28,000	632	(208)	24,000	10.0	19/11/2024
CHPG2343	1,110	0.9%	630	128	28,000	932	(178)	28,000	3.0	12/06/2024
CHPG2401	1,150	0.0%	0	133	28,000	571	(579)	31,000	3.0	17/06/2024
CMBB2306	3,500	8.7%	9,610	107	22,950	3,606	106	16,970	1.7	22/05/2024
CMBB2309	1,210	27.4%	101,990	87	22,950	1,047	(163)	19,000	4.0	02/05/2024
CMBB2311	2,310	26.9%	260	87	22,950	2,094	(216)	19,000	2.0	02/05/2024
CMBB2312	2,550	25.0%	2,910	178	22,950	2,085	(465)	19,500	2.0	01/08/2024
CMBB2313	910	23.0%	85,610	38	22,950	1,103	193	21,000	2.0	14/03/2024
CMBB2314	1,260	23.5%	32,540	184	22,950	958	(302)	20,000	4.0	07/08/2024

本日報由富鑫證券股份有限公司研究部發佈，以上所有資訊乃源於可靠之消息來源，但由於證券市場瞬息萬變且受許多不可預測之因素影響，投資人應審慎投資、自負風險。



CMBB2315	1,530	17.7%	37,370	337	22,950	1,121	(409)	20,000	4.0	07/01/2025
CMBB2316	930	8.1%	13,320	87	22,950	511	(419)	18,000	10.0	02/05/2024
CMBB2317	1,030	14.4%	7,040	196	22,950	777	(253)	20,000	5.0	19/08/2024
CMBB2318	1,590	16.1%	3,800	227	22,950	1,386	(204)	18,000	4.0	19/09/2024
CMBB2401	1,990	57.9%	2,490	133	22,950	1,790	(200)	20,000	2.0	17/06/2024
CMSN2302	1,190	-3.3%	6,080	107	64,900	816	(374)	66,000	6.0	22/05/2024
CMSN2305	40	-84.0%	420	23	64,900	11	(29)	76,790	10.0	28/02/2024
CMSN2306	10	-95.8%	19,700	17	64,900	1	(9)	80,000	10.0	22/02/2024
CMSN2307	410	-2.4%	51,310	140	64,900	131	(279)	83,000	10.0	24/06/2024
CMSN2311	410	-2.4%	4,270	178	64,900	149	(261)	88,500	8.0	01/08/2024
CMSN2312	460	0.0%	0	1	64,900	0	(460)	98,100	5.0	06/02/2024
CMSN2313	640	-1.5%	9,250	245	64,900	341	(299)	80,000	10.0	07/10/2024
CMSN2315	240	-31.4%	15,750	87	64,900	65	(175)	82,000	10.0	02/05/2024
CMSN2316	900	0.0%	0	241	64,900	260	(640)	83,980	10.0	03/10/2024
CMSN2317	1,550	-6.1%	40	332	64,900	413	(1,137)	86,870	8.0	02/01/2025
CMWG2305	3,190	-1.2%	9,680	107	47,400	3,096	(94)	35,660	4.0	22/05/2024
CMWG2309	500	0.0%	42,510	87	47,400	329	(171)	54,000	5.0	02/05/2024
CMWG2310	940	0.0%	6,370	178	47,400	616	(324)	54,500	5.0	01/08/2024
CMWG2311	10	-98.2%	120	1	47,400	0	(10)	58,900	3.0	06/02/2024
CMWG2312	810	-16.5%	13,220	78	47,400	357	(453)	56,000	3.0	23/04/2024
CMWG2313	1,070	2.9%	3,140	184	47,400	774	(296)	50,000	6.0	07/08/2024
CMWG2314	860	2.4%	7,740	337	47,400	603	(257)	52,000	10.0	07/01/2025
CMWG2315	400	-2.4%	1,290	87	47,400	163	(237)	48,890	20.0	02/05/2024
CMWG2316	810	0.0%	29,600	198	47,400	947	137	48,000	6.0	21/08/2024
CMWG2317	760	0.0%	0	77	47,400	433	(327)	50,000	6.0	22/04/2024
CMWG2318	2,120	0.5%	29,320	164	47,400	1,386	(734)	42,000	6.0	18/07/2024
CNVL2303	470	-7.8%	5,770	45	17,000	339	(131)	17,330	4.0	21/03/2024
CNVL2305	1,150	-1.7%	1,030	140	17,000	661	(489)	17,000	4.0	24/06/2024
CPDR2303	2,500	0.0%	16,350	45	29,700	2,481	(19)	19,890	4.0	21/03/2024
CPDR2305	2,740	-0.4%	18,100	140	29,700	2,580	(160)	20,220	4.0	24/06/2024
CPOW2304	20	-90.0%	60	45	11,250	0	(20)	16,330	2.0	21/03/2024
CPOW2305	20	-90.0%	8,000	17	11,250	0	(20)	15,000	2.0	22/02/2024
CPOW2306	190	-13.6%	20	140	11,250	23	(167)	16,000	2.0	24/06/2024
CPOW2308	210	0.0%	3,350	70	11,250	73	(137)	12,000	5.0	15/04/2024
CPOW2309	140	-46.2%	5,110	100	11,250	34	(106)	14,500	2.0	15/05/2024
CPOW2311	10	-97.4%	1,000	1	11,250	0	(10)	15,500	1.0	06/02/2024
CPOW2313	710	-1.4%	330	149	11,250	201	(509)	12,890	2.0	03/07/2024
CPOW2314	930	-6.1%	1,900	241	11,250	296	(634)	13,110	2.0	03/10/2024
CPOW2315	1,300	0.0%	0	332	11,250	356	(944)	13,460	2.0	02/01/2025
CSHB2302	960	12.9%	12,720	87	11,750	371	(589)	12,000	2.0	02/05/2024
CSHB2303	1,120	0.0%	0	148	11,750	434	(686)	12,350	2.0	02/07/2024
CSHB2304	510	10.9%	75,410	149	11,750	233	(277)	11,670	5.0	03/07/2024
CSHB2305	580	7.4%	95,390	241	11,750	222	(358)	12,560	5.0	03/10/2024
CSHB2306	1,780	-15.6%	10	332	11,750	648	(1,132)	12,780	2.0	02/01/2025
CSTB2306	1,450	3.6%	39,800	107	30,600	1,550	100	30,000	2.0	22/05/2024
CSTB2310	320	28.0%	46,810	23	30,600	288	(32)	30,330	5.0	28/02/2024
CSTB2312	670	-1.5%	30	136	30,600	421	(249)	33,330	5.0	20/06/2024
CSTB2313	810	-2.4%	30	227	30,600	472	(338)	35,560	5.0	19/09/2024
CSTB2314	240	-11.1%	7,240	17	30,600	104	(136)	32,220	5.0	22/02/2024
CSTB2315	210	-27.6%	10,580	46	30,600	122	(88)	34,330	5.0	22/03/2024
CSTB2316	480	17.1%	210	140	30,600	266	(214)	36,330	5.0	24/06/2024
CSTB2318	680	15.3%	39,590	100	30,600	530	(150)	32,000	4.0	15/05/2024
CSTB2319	580	9.4%	19,690	70	30,600	493	(87)	27,000	9.0	15/04/2024
CSTB2322	770	16.7%	280,250	87	30,600	706	(64)	30,000	4.0	02/05/2024
CSTB2324	750	7.1%	8,950	87	30,600	587	(163)	31,000	4.0	02/05/2024
CSTB2325	1,130	13.0%	110	178	30,600	814	(316)	31,500	4.0	01/08/2024
CSTB2326	1,240	8.8%	20	78	30,600	726	(514)	33,000	2.0	23/04/2024
CSTB2327	610	15.1%	40,430	184	30,600	519	(91)	32,000	6.0	07/08/2024
CSTB2328	630	6.8%	29,450	337	30,600	514	(116)	33,000	8.0	07/01/2025

CSTB2330	520	20.9%	250	87	30,600	321	(199)	34,000	4.0	02/05/2024
CSTB2331	610	15.1%	92,570	149	30,600	350	(260)	35,000	5.0	03/07/2024
CSTB2332	850	10.4%	1,010	241	30,600	478	(372)	35,890	5.0	03/10/2024
CSTB2333	3,270	0.0%	0	332	30,600	1,538	(1,732)	36,110	2.0	02/01/2025
CSTB2334	2,170	5.9%	5,490	198	30,600	1,919	(251)	27,000	3.0	21/08/2024
CSTB2335	1,460	0.0%	0	77	30,600	732	(728)	31,000	3.0	22/04/2024
CSTB2336	650	18.2%	6,700	102	30,600	512	(138)	31,000	5.0	17/05/2024
CSTB2337	1,240	6.0%	44,630	288	30,600	926	(314)	27,000	7.0	19/11/2024
CSTB2338	1,560	9.1%	1,010	128	30,600	1,295	(265)	29,000	3.0	12/06/2024
CSTB2401	1,230	0.0%	0	133	30,600	987	(243)	31,000	3.0	17/06/2024
CTCB2302	3,090	12.0%	34,460	107	35,500	2,958	(132)	27,000	3.0	22/05/2024
CTCB2306	1,470	18.6%	2,270	87	35,500	1,153	(317)	32,000	4.0	02/05/2024
CTCB2307	1,490	0.0%	0	178	35,500	1,107	(383)	34,000	4.0	01/08/2024
CTCB2308	320	-38.5%	39,780	38	35,500	353	33	37,000	3.0	14/03/2024
CTCB2309	2,030	11.5%	3,470	231	35,500	1,483	(547)	35,000	3.0	23/09/2024
CTCB2310	730	14.1%	2,290	245	35,500	572	(158)	35,000	8.0	07/10/2024
CTCB2311	2,350	0.0%	0	77	35,500	1,496	(854)	32,000	3.0	22/04/2024
CTCB2312	2,260	9.7%	48,130	157	35,500	1,670	(590)	32,600	3.0	11/07/2024
CTCB2401	1,980	0.0%	0	133	35,500	1,966	(14)	34,000	2.0	17/06/2024
CTPB2304	570	16.3%	23,600	87	18,150	229	(341)	18,890	4.0	02/05/2024
CTPB2305	790	9.7%	21,050	149	18,150	285	(505)	19,330	4.0	03/07/2024
CTPB2306	2,150	7.0%	1,250	241	18,150	699	(1,451)	19,890	2.0	03/10/2024
CTPB2401	1,000	-1.0%	1,160	133	18,150	687	(313)	18,500	2.0	17/06/2024
CVHM2302	650	-3.0%	9,630	107	41,250	256	(394)	50,000	4.0	22/05/2024
CVHM2305	10	-94.7%	12,220	23	41,250	0	(10)	57,780	8.0	28/02/2024
CVHM2306	10	-94.7%	200	17	41,250	0	(10)	60,670	8.0	22/02/2024
CVHM2307	160	-5.9%	1,860	140	41,250	30	(130)	62,670	8.0	24/06/2024
CVHM2311	290	-34.1%	22,780	178	41,250	110	(180)	60,500	5.0	01/08/2024
CVHM2312	240	-36.8%	5,070	87	41,250	47	(193)	56,000	5.0	02/05/2024
CVHM2313	500	2.0%	10,630	245	41,250	264	(236)	50,000	10.0	07/10/2024
CVHM2315	280	0.0%	10,050	87	41,250	81	(199)	50,890	8.0	02/05/2024
CVHM2316	490	-2.0%	23,000	149	41,250	165	(325)	51,230	8.0	03/07/2024
CVHM2317	730	0.0%	0	241	41,250	262	(468)	52,350	8.0	03/10/2024
CVHM2318	1,470	-5.8%	50	332	41,250	549	(921)	53,460	5.0	02/01/2025
CVHM2319	530	0.0%	0	77	41,250	85	(445)	52,000	5.0	22/04/2024
CVHM2401	1,000	-9.1%	1,100	133	41,250	828	(172)	43,000	4.0	17/06/2024
CVIB2302	2,180	9.0%	17,650	107	21,200	1,979	(201)	18,610	1.6	22/05/2024
CVIB2304	950	9.2%	17,010	184	21,200	779	(171)	19,440	3.9	07/08/2024
CVIB2305	660	10.0%	1,630	337	21,200	480	(180)	21,380	5.8	07/01/2025
CVIB2306	3,100	14.4%	8,700	198	21,200	2,740	(360)	16,520	1.9	21/08/2024
CVIB2307	1,120	10.9%	28,480	196	21,200	654	(466)	20,410	3.9	19/08/2024
CVIB2401	1,250	0.0%	0	133	21,200	1,142	(108)	20,410	1.9	17/06/2024
CVIC2304	30	-84.2%	12,430	45	42,200	1	(29)	59,890	8.0	21/03/2024
CVIC2305	10	-94.7%	8,830	17	42,200	0	(10)	61,110	8.0	22/02/2024
CVIC2306	700	0.0%	0	140	42,200	35	(665)	62,220	8.0	24/06/2024
CVIC2308	390	-2.5%	18,760	184	42,200	216	(174)	50,000	10.0	07/08/2024
CVIC2309	430	0.0%	35,350	245	42,200	238	(192)	52,000	10.0	07/10/2024
CVIC2311	70	-68.2%	60	24	42,200	4	(66)	52,000	8.0	29/02/2024
CVIC2312	480	0.0%	72,020	149	42,200	128	(352)	52,350	10.0	03/07/2024
CVIC2313	670	-8.2%	10,000	241	42,200	205	(465)	53,460	10.0	03/10/2024
CVIC2314	2,150	0.0%	0	332	42,200	538	(1,612)	54,570	5.0	02/01/2025
CVNM2304	340	-10.5%	250	23	68,000	149	(191)	68,250	9.6	28/02/2024
CVNM2305	150	-51.6%	2,330	17	68,000	47	(103)	70,500	9.6	22/02/2024
CVNM2306	730	5.8%	14,150	140	68,000	217	(513)	72,630	9.6	24/06/2024
CVNM2308	670	1.5%	19,530	87	68,000	357	(313)	68,490	7.9	02/05/2024
CVNM2309	10	-97.9%	3,100	1	68,000	0	(10)	81,400	5.0	06/02/2024
CVNM2310	430	7.5%	12,850	184	68,000	107	(323)	79,410	9.9	07/08/2024
CVNM2311	780	5.4%	46,810	337	68,000	238	(542)	79,410	9.9	07/01/2025
CVNM2313	230	-32.4%	6,810	87	68,000	10	(220)	83,360	9.9	02/05/2024

CVNM2314	870	0.0%	0	241	68,000	82	(788)	86,250	7.9	03/10/2024
CVNM2315	3,290	0.0%	0	332	68,000	239	(3,051)	88,230	4.0	02/01/2025
CVNM2316	1,030	6.2%	730	77	68,000	500	(530)	64,520	9.9	22/04/2024
CVPB2305	1,090	9.0%	51,420	70	19,200	848	(242)	17,160	2.9	15/04/2024
CVPB2309	220	4.8%	489,630	87	19,200	144	(76)	21,450	3.8	02/05/2024
CVPB2311	1,280	48.8%	28,200	87	19,200	620	(660)	19,540	1.9	02/05/2024
CVPB2312	1,450	8.2%	4,910	178	19,200	828	(622)	20,020	1.9	01/08/2024
CVPB2313	10	-97.1%	110	1	19,200	0	(10)	23,260	1.9	06/02/2024
CVPB2314	360	20.0%	136,700	184	19,200	199	(161)	22,880	3.8	07/08/2024
CVPB2315	390	8.3%	213,080	337	19,200	226	(164)	23,350	5.7	07/01/2025
CVPB2316	310	10.7%	38,330	87	19,200	76	(234)	22,360	4.8	02/05/2024
CVPB2317	470	11.9%	3,860	149	19,200	155	(315)	22,880	3.8	03/07/2024
CVPB2318	670	6.4%	22,120	241	19,200	234	(436)	23,420	3.8	03/10/2024
CVPB2319	2,410	0.0%	0	332	19,200	597	(1,813)	23,950	1.9	02/01/2025
CVPB2320	610	0.0%	0	77	19,200	206	(404)	20,970	2.9	22/04/2024
CVPB2321	560	5.7%	42,090	196	19,200	377	(183)	18,000	7.0	19/08/2024
CVPB2322	710	9.2%	4,110	227	19,200	460	(250)	20,000	4.0	19/09/2024
CVRE2303	560	-1.8%	14,900	107	21,800	247	(313)	25,000	3.0	22/05/2024
CVRE2306	30	-83.3%	21,040	23	21,800	0	(30)	29,330	5.0	28/02/2024
CVRE2307	10	-94.1%	36,120	17	21,800	0	(10)	30,330	5.0	22/02/2024
CVRE2308	140	-17.7%	5,290	140	21,800	33	(107)	31,330	5.0	24/06/2024
CVRE2312	350	-2.8%	590	87	21,800	58	(292)	27,500	4.0	02/05/2024
CVRE2313	310	-3.1%	43,410	178	21,800	109	(201)	29,500	4.0	01/08/2024
CVRE2314	260	0.0%	0	1	21,800	0	(260)	34,100	3.0	06/02/2024
CVRE2315	200	-9.1%	120,450	245	21,800	82	(118)	30,000	8.0	07/10/2024
CVRE2317	180	0.0%	5,000	87	21,800	21	(159)	30,000	4.0	02/05/2024
CVRE2318	200	-20.0%	83,080	149	21,800	53	(147)	31,000	4.0	03/07/2024
CVRE2319	420	-10.6%	30,210	241	21,800	113	(307)	31,780	4.0	03/10/2024
CVRE2320	2,140	0.0%	0	332	21,800	353	(1,787)	32,330	2.0	02/01/2025
CVRE2321	210	-19.2%	150	46	21,800	5	(205)	29,000	4.0	22/03/2024
CVRE2322	910	-11.7%	60,550	164	21,800	476	(434)	24,000	3.0	18/07/2024
CVRE2323	620	-19.5%	39,900	128	21,800	315	(305)	24,800	3.0	12/06/2024

(\*) 歐式交易方式，以現金交易

(\*\*) PHS 採用 Black-Scholes 估價方式

## 期投資股

股票代碼	證券所	現時價格	目標價*	報告日	預期 2023	PE 目標	PB 目標
					年盈利 (十億越盾)		
VHM	HOSE	41,250	63,300	1/26/2024	27,904	9.9	1.2
MSH	HOSE	39,500	55,900	1/17/2024	318	13.2	2.1
SIP	HOSE	79,800	83,400	1/10/2024	1,123	10.9	3.5
KBC	HOSE	31,050	36,000	1/10/2024	1,647	10.8	1.4
IDC	HNX	55,400	56,000	1/10/2024	2,212	10.4	2.5
CTG	HOSE	33,900	36,375	1/10/2024	23,247	7.5	1.1
VCB	HOSE	90,000	87,329	1/10/2024	37,497	13.0	2.2
BID	HOSE	48,650	55,870	1/10/2024	25,522	11.1	1.8
TCB	HOSE	35,500	45,148	1/10/2024	22,796	7.0	1.0
MBB	HOSE	22,950	29,592	1/10/2024	23,926	5.6	1.2
MSB	HOSE	13,900	19,676	1/10/2024	6,093	6.5	1.0
VIB	HOSE	21,200	27,064	1/10/2024	10,170	6.8	1.3
TPB	HOSE	18,150	24,130	1/10/2024	7,508	7.1	1.2
OCB	HOSE	14,950	19,164	1/10/2024	4,880	8.1	1.1
ACB	HOSE	27,800	31,952	1/10/2024	18,261	6.8	1.3
VPB	HOSE	19,200	25,603	1/10/2024	16,420	10.5	1.1
STB	HOSE	30,600	34,494	1/10/2024	9,865	6.6	1.2
LPB	HOSE	18,200	18,389	1/10/2024	4,731	9.9	1.4
SHB	HOSE	11,750	16,146	1/10/2024	10,044	5.8	0.9
MWG	HOSE	47,400	61,600	1/10/2024	2,325	37.1	3.7

本日報由富鑫證券股份有限公司研究部發佈，以上所有資訊乃源於可靠之消息來源，但由於證券市場瞬息萬變且受許多不可預測之因素影響，投資人應審慎投資、自負風險。

FRT	HOSE	119,500	119,200	1/10/2024	305	74.5	10.9
DGW	HOSE	55,500	55,300	1/10/2024	665	13.6	2.9
PNJ	HOSE	91,000	101,000	1/10/2024	2,357	14.7	2.9
VNM	HOSE	68,000	77,500	1/10/2024	10,402	15.6	4.7
SAB	HOSE	57,000	83,600	1/10/2024	5,162	21.9	4.8
HPG	HOSE	28,000	31,200	1/10/2024	15,721	21.9	1.8
VHC	HOSE	65,400	87,700	1/10/2024	1,218	13.2	1.7
FMC	HOSE	45,900	59,400	1/10/2024	318	12.2	1.6
ANV	HOSE	29,950	39,100	1/10/2024	261	20.0	1.8
STK	HOSE	27,500	36,700	1/10/2024	137	25.1	1.8
TCM	HOSE	40,000	54,700	1/10/2024	221	20.3	2.2
IMP	HOSE	62,200	74,400	1/10/2024	354	14.0	2.3
POW	HOSE	11,250	15,100	1/10/2024	2,363	17.5	1.1
NT2	HOSE	25,300	32,400	1/10/2024	495	18.8	2.1
GEG	HOSE	13,100	18,000	1/10/2024	227	40.0	1.6
GAS	HOSE	75,200	87,300	1/10/2024	12,352	16.5	2.8
BSR	UPCOM	18,463	20,500	1/10/2024	5,677	12.0	1.1
PLX	HOSE	34,550	42,300	1/10/2024	4,395	13.3	2.2
PVD	HOSE	28,250	29,100	1/10/2024	816	19.4	1.3
PVS	HNX	36,700	40,300	1/10/2024	1,136	15.6	1.2
NLG	HOSE	39,500	40,600	1/10/2024	631	22.2	1.5
KDH	HOSE	30,850	40,900	1/10/2024	1,232	23.6	1.9
VRE	HOSE	21,800	37,700	1/10/2024	4,252	20.1	2.5

資料來源: PHS 收集

\*若除權交易日發生在報告日後將影響目標價

### 分析師認證

這份報告由 Pham Quang Chuong - 富鑫證券股份公司研究員製作。負責籌備本研究報告之全部或部份內容之研究分析師、策略分析師、研究人員以茲聲明，任何研究分析師、策略分析師、研究人員在於本研究報告所提出之觀點，皆精確反映出其對於該發行機構與證券之個人意見。各研究分析師、策略分析師、研究人員均保證，其報酬在過去與未來，絕對沒有任何一部分是直接或間接與研究分析師、策略分析師、研究人員在此研究報告中所呈現之特定推薦或觀點有關。

### 評等指標定義

**加碼**= 預估其未來之潛在上漲空間大於10%。

**觀望**= 預估其未來之潛在漲跌空間將在下上10%之間。

**減碼**= 預估其未來之潛在下跌空間大於10%。

**未評等**= 本股票並不在富鑫證券之評等涵蓋範圍，或者尚未上市。

績效表現根據12個月的總回報(包含股息)所評定。

### 富鑫證券股份公司

地址：21st Floor, Phu My Hung Building, 08 Hoang Van Thai Street, Tan Phu Ward, District 7, HCMC.

電話號碼：(84-28) 5 413 5479

傳真號碼：+84 28 5413 5473

### 胡志明市

#### 富美興交易室

地址：Ground Floor, CR2-08, 107 Ton Dat Tien, Tan Phu Ward, District 7, Ho Chi Minh City

電話號碼：(84-28) 5 413 5478

傳真號碼：+84 28 5413 5473

#### Tan Binh 分行

地址：Park Legend Building, 251 Hoang Van Thu Street, Ward 2, Tan Binh District, HCMC

電話號碼：(84-28) 3813 2401

傳真號碼：(84-28) 3813 2415

#### 第三郡分行

地址：4th & 5th Floor, D&D Tower, 458 Nguyen Thi Minh Khai, Ward 2, District 3, HCMC

電話號碼：(84-28) 382 08068

傳真號碼：(84-28) 3820 8206

#### 第一郡分行

地址：Room 1003A, 10th Floor, No. 81-83-83B-85 Ham Nghi Street, Nguyen Thai Binh Ward, District 1, HCMC

電話號碼：(84-28) 3 535 6060

傳真號碼：(84-28) 3 535 2912

### 河內市

#### Ha Noi 分行

地址：5th Floor, Vinafor Building, No.127 Lo Duc, Dong Mac Ward, Hai Ba Trung District, Ha Noi

電話號碼：(84-24) 3 933 4566

傳真號碼：(84-24) 3 933 4820

#### Thanh Xuan 分行

地址：5th Floor, UDIC Complex Building, N04 Hoang Dao Thuy, Trung Hoa Ward, Cau Giay District, Ha Noi

電話號碼：(84-24) 6 250 9999

傳真號碼：(84-24) 6 250 6666

### 海防市

#### 海防分行

地址：2nd Floor, Eliteco Building No.18 Tran Hung Dao, Hoang Van Thu Ward, Hong Bang District, Hai Phong

電話號碼：(84-225) 384 1810

傳真號碼：(84-225) 384 1801