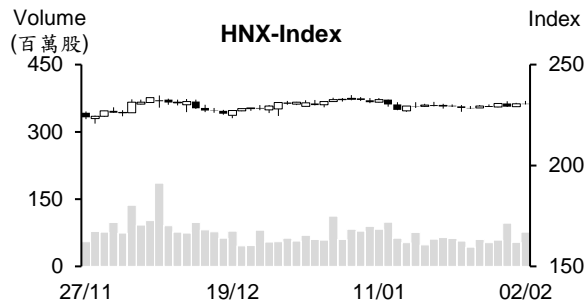
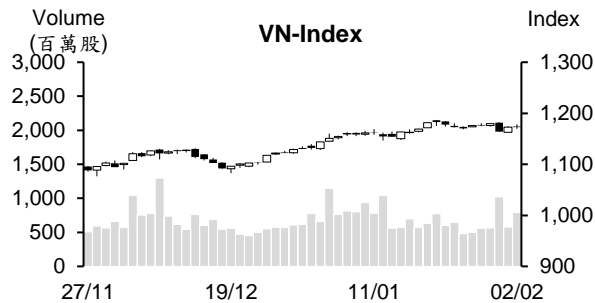


日期	星期一 1/29	星期二 1/30	星期三 1/31	星期四 2/1	星期五 2/2	平均
收盤 (HOSE)	1,175.69	1,179.65	1,164.31	1,173.02	1,172.55	1,173.04
漲跌 +/-	0.02	3.96	-15.34	8.71	-0.47	-0.62
漲跌 %	0.00%	0.34%	-1.30%	0.75%	-0.04%	-0.05%
撮合股數 (百萬股)	553.05	564.88	1,022.80	578.85	790.98	702.11
撮合成交值 (十億越盾)	11,577.47	12,258.46	21,287.71	13,010.27	17,559.37	15,138.66
外資 (十億越盾)	-139.41	128.12	122.43	83.25	-208.42	-2.81
收盤 (VN30)	1,179.17	1,181.71	1,166.33	1,173.35	1,174.76	1,175.06
漲跌 +/-	-3.65	2.54	-15.38	7.02	1.41	-1.61
漲跌 %	-0.31%	0.22%	-1.30%	0.60%	0.12%	-0.13%
撮合股數 (百萬股)	150.60	153.30	389.55	158.58	220.05	214.42
撮合成交值 (十億越盾)	4,212.63	4,301.69	9,452.29	5,120.95	6,109.56	5,839.42
外資 (十億越盾)	-31.64	-85.23	-76.60	-165.64	-242.54	-120.33
收盤 (HNX)	229.05	230.66	229.18	230.57	230.56	230.00
漲跌 +/-	-0.38	1.61	-1.48	1.39	-0.01	0.23
漲跌 %	-0.17%	0.70%	-0.64%	0.61%	0.00%	0.10%
撮合股數 (百萬股)	52.90	58.74	96.42	53.49	76.63	67.63
撮合成交值 (十億越盾)	903.25	1,225.39	1,812.28	1,157.61	1,416.14	1,302.93
外資 (十億越盾)	-4.00	53.99	-1.01	14.51	-62.15	0.27



## 市場概況

上週越股呈現橫向游走，兩大指數走勢分歧。透過盤面觀察，銀行類股回落，然主流零售及科技類股同步上漲，配合中小橡膠、工業不動產、塑膠及水產族群紛紛上揚，支持 VN 指數最終僅以小黑作收。量能較前兩周擴增，顯示在農曆新年即將來臨，獲利了結賣壓有所湧現。

## 技術分析

上周 VN 指數持續收黑。指數在 1 月 31 日量增重挫，但仍未跌破 1160-1170 點區間且其後出現反彈。這兩隻 K 線形成了反轉的曙光初現型 (Piercing Line)，顯示指數在這次修正可能形成底部。此外，上周五盤勢雖出現 Doji 型，量能同步擴增，但對這次形成底部的訊號未造成任何影響。我們預期在農曆新年休市前，盤勢將回升且新年後將持續走升，上漲價位目標為 1,200-1,230 點。

河內部分，HNX 指數在連續兩周呈現膠著 (Doji 型) 後上週帶量上漲。指數已突破 MA20 和會合的 MA 均線，顯示盤勢有機會展開新上升走勢。若指數突破 235 點高點，將能確認中期盤勢恢復上升走勢，上漲價位目標將為 247-255 點。

整體而言，這次 VN 指數的修正可能形成底部，HNX 指數則有機會展開新上升走勢。操作上建議投資人可續抱高投資部位，然在指數逼近 1,200-1,230 壓力區時應考慮調降投資部位，應觀察工業不動產、證券、不動產、零售、電力建設、鋼鐵、銀行、石油、畜牧、建設材料等類股。

## VN-Index



## HNX-Index



## 市場統計

## 前五名成交量

HOSE				HNX			
股票代碼	收盤價 (越盾)	漲跌 %	成交量 (股)	股票代碼	收盤價 (越盾)	漲跌 %	成交量 (股)
SHB	11,450	-7.29%	223,728,686	SHS	18,300	-0.54%	75,011,552
NVL	17,000	2.41%	124,153,791	CEO	21,600	-0.46%	27,890,562
VIX	17,700	2.02%	117,350,762	MBS	26,600	8.13%	21,819,993
SSI	34,800	2.05%	103,670,023	HUT	19,100	-2.05%	18,093,031
HPG	27,900	-1.59%	88,396,712	PVS	36,700	-0.54%	16,225,727

## 前五名成交值

HOSE				HNX			
股票代碼	收盤價 (越盾)	漲跌 %	成交值 (十億越盾)	股票代碼	收盤價 (越盾)	漲跌 %	成交值 (十億越盾)
SSI	34,800	2.05%	3,589.6	SHS	18,300	-0.54%	1,384.0
SHB	11,450	-7.29%	2,655.2	IDC	55,100	7.62%	843.3
HPG	27,900	-1.59%	2,473.6	CEO	21,600	-0.46%	604.9
DIG	27,650	2.60%	2,386.5	PVS	36,700	-0.54%	600.6
STB	29,900	-1.32%	2,278.6	MBS	26,600	8.13%	559.1

## 影響指數統計

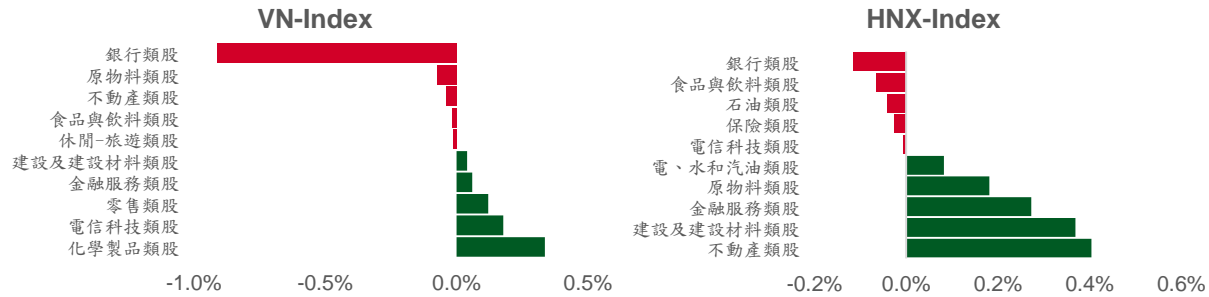
## 推升指數的前五名股

HOSE				HNX			
股票代碼	收盤價 (越盾)	漲跌 %	影響指數 %	股票代碼	收盤價 (VND)	漲跌 %	影響指數 %
GVR	24,600	14.69%	0.27%	IDC	55,100	7.62%	0.44%
FPT	102,000	6.36%	0.16%	VCS	60,800	10.75%	0.33%
MWG	47,400	5.57%	0.08%	MBS	26,600	8.13%	0.30%
HDB	22,350	4.93%	0.06%	TMB	59,800	36.84%	0.08%
BCM	64,500	4.37%	0.06%	VIF	17,000	3.66%	0.07%

## 拖累指數的前五名股

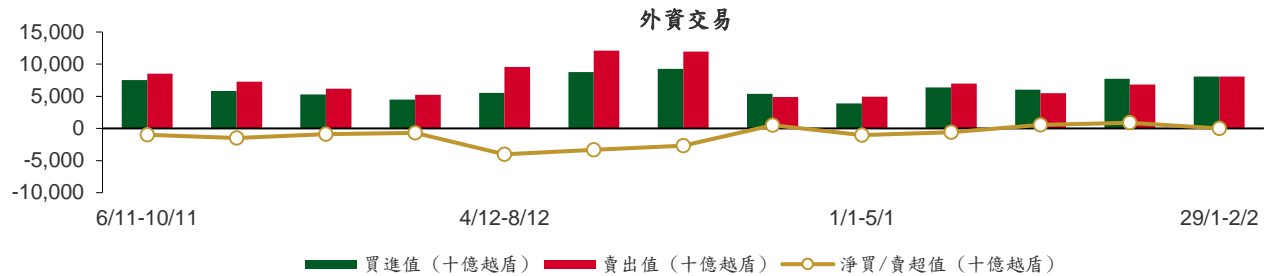
HOSE				HNX			
股票代碼	收盤價 (越盾)	漲跌 %	影響指數 %	股票代碼	收盤價 (越盾)	漲跌 %	影響指數 %
BID	46,900	-4.19%	-0.25%	NVB	10,700	-5.31%	-0.12%
VCB	90,300	-1.85%	-0.20%	HUT	19,100	-2.05%	-0.05%
VPB	18,800	-4.81%	-0.14%	THD	35,200	-1.12%	-0.05%
TCB	34,150	-3.53%	-0.09%	PTI	35,700	-4.55%	-0.05%
VHM	41,200	-1.90%	-0.07%	SGC	60,000	-23.57%	-0.05%

## 影響指數統計



## 外資交易行情 (股票)

證交所	買進成交量 (百萬股)	買進金額 (十億越盾)	賣出成交量 (百萬股)	賣出金額 (十億越盾)	淨買/賣成 交易 (百萬股)	淨買/賣超值 (十億越盾)
HOSE	292.89	7,810.83	286.35	7,824.87	6.54	(14.03)
HNX	8.33	239.75	11.11	238.42	(2.78)	1.33
<b>總計</b>	<b>301.22</b>	<b>8,050.58</b>	<b>297.46</b>	<b>8,063.29</b>	<b>3.75</b>	<b>(12.70)</b>



## 前五名淨買超

HOSE				HNX			
股票代碼	收盤價 (越盾)	淨買成交量 (股)	淨買超值 (十億越盾)	股票代碼	收盤價 (越盾)	淨買成交量 (股)	淨買超值 (十億越盾)
PNJ	91,900	3,213,387	314.50	IDC	55,100	1,041,589	54.81
SSI	34,800	7,464,921	259.24	TNG	20,300	1,114,780	22.53
HPG	27,900	6,537,661	182.02	MBS	26,600	669,170	17.64
PDR	29,500	5,987,377	177.85	PVS	36,700	211,461	8.01
HSG	22,900	6,240,741	145.38	DTD	28,100	289,883	7.51

## 前五名淨賣超

HOSE				HNX			
股票代碼	收盤價 (越盾)	淨賣成交量 (股)	淨賣超值 (十億越盾)	股票代碼	收盤價 (越盾)	淨賣成交量 (股)	淨賣超值 (十億越盾)
VRE	22,300	(19,193,101)	(440.64)	SHS	18,300	(4,432,084)	(81.14)
VNM	67,400	(4,812,675)	(323.27)	VCS	60,800	(88,899)	(5.24)
VHM	41,200	(3,809,864)	(157.80)	TIG	11,800	(414,270)	(4.99)

PC1	29,500	(4,284,000)	(128.34)	PMS	26,600	(142,600)	(3.79)
LPB	17,800	(6,854,579)	(122.71)	EID	20,500	(142,400)	(2.92)

### 分析師認證

這份報告由 Pham Quang Chuong - 富鑫證券股份公司的研究員製作。負責籌備本研究報告之全部或部份內容之研究分析師、策略分析師、研究人員以茲聲明，任何研究分析師、策略分析師、研究人員在於本研究報告所提出之觀點，皆精確反映出其對於該發行機構與證券之個人意見。各研究分析師、策略分析師、研究人員均保證，其報酬在過去與未來，絕對沒有任何一部分是直接或間接與研究分析師、策略分析師、研究人員在此研究報告中所呈現之特定推薦或觀點有關。

### 免責聲明

以上資訊乃基於相信為可靠之來源所彙編，惟本公司不負責其完整性與準確性。本日報並不作為買賣任何股票之推薦或邀約。富鑫證券與其相關子公司、管理人員與職員皆可能持有上述之任何證券。富鑫證券（或其任何相關子公司）隨時可能對上述之任何公司進行或承攬投資銀行業務或其他業務。本報告中包含的所有意見與估計，代表我們截至此日期所作之判斷，其後若有任何因素導致更動，本公司恕不另行通知。

### 富鑫證券股份公司

地址：21st Floor, Phu My Hung Building, 08 Hoang Van Thai St, Tan Phu Ward. District 7, HCM.

電話號碼：(84-28) 5 413 5479

傳真號碼：+84 28 5413 5473

### 胡志明市

#### 富美興交易室

地址：Ground Floor CR2-08, 107 Ton Dat Tien Street, Tan Phu Ward, District 7, HCMC

電話號碼：(84-28) 5 413 5478

傳真號碼：+84 28 5413 5473

#### Tan Binh 分行

地址：Park Legend Building 251 Hoang Van Thu, Ward 2, Tan Binh District, HCMC

電話號碼：(84-28) 3 813 2401

傳真號碼：(84-28) 3 813 2415

#### 第三郡分行

地址：Floor 4th & 5th, D&D Tower, 458 Nguyen Thi Minh Khai Street, District 3, HCMC

電話號碼：(84-28) 382 08068

傳真號碼：(84-28) 3820 8206

#### 第一郡分行

地址：Floor 10th, 1003A, Ruby Building, 81-83-83B-85 Ham Nghi Street, Nguyen Thai Binh Ward, District 1.

電話號碼：(84-28) 3 535 6060

傳真號碼：(84-28) 3 535 2912

### 河內市

#### Ha Noi 分行

地址：Floor 5. Vinafor Building 127 Lo Duc St Hai Ba Trung District, Hanoi

電話號碼：(84-24) 3 933 4566

傳真號碼：(84-24) 3 933 4820

#### Thanh Xuan 分行

地址：Floor 5. UDIC Complex Building N04 Hoang Dao Thuy, Trung Hoa Ward, Cau Giay District, HaNoi.

電話號碼：(84-24) 6 250 9999

傳真號碼：(84-24) 6 250 6666

### 海防市

#### 海防分行

地址：Floor 2. Eliteco Building 18 Tran Hung Dao Street, Hong Bang District, Hai Phong

電話號碼：(84-225) 384 1810

傳真號碼：(84-225) 384 1801