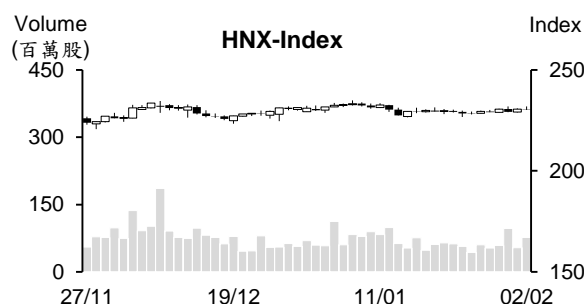
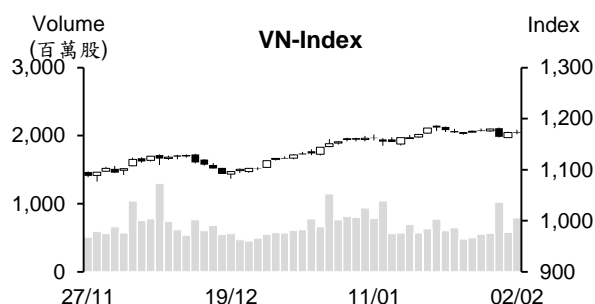


## 越股行情

02/02/2024	HOSE		VN30		HNX	
收盤價	1,172.55	-0.04%	1,174.76	0.12%	230.56	0.00%
成交股數(百萬股)	<b>914.90</b>	<b>36.46%</b>	<b>246.76</b>	<b>34.93%</b>	<b>79.45</b>	<b>46.87%</b>
撮合股數(百萬股)	<b>790.98</b>	<b>36.65%</b>	<b>220.05</b>	<b>38.76%</b>	<b>76.63</b>	<b>43.28%</b>
與最近 20 日之平均比較	695.24	13.77%	224.49	-1.98%	67.87	12.91%
成交值(十億越盾)	<b>20,035</b>	<b>31.08%</b>	<b>6,840</b>	<b>20.94%</b>	<b>1,454</b>	<b>23.57%</b>
撮合成交值(十億越盾)	<b>17,559</b>	<b>34.97%</b>	<b>6,110</b>	<b>19.31%</b>	<b>1,416</b>	<b>22.33%</b>
與最近 20 日之平均比較	14,758	18.98%	6,084	0.42%	1,277	10.91%
上漲家數	199	36%	10	33%	72	31%
下跌家數	267	48%	16	53%	92	39%
持平家數	89	16%	4	13%	72	31%



## 市場概況

周五 VN 及 HNX 指數收黑、VN30 指數則收紅。盤初不動產及證券類股同步上揚，推升 VN 指數以紅盤開出。資金不僅湧入領先股，而明顯擴散至中小型股，使早盤交易時段 VN 指數的量能擴增、VN30 指數的量能幾乎持平。然其後中型股面臨獲利了結賣壓，加以藍籌股走勢分歧，使指數上漲動能減弱，VN 最終以黑盤作收。雖然今日是國內 ETF 進行調整，但 ATC 交易時段尚未出現大變化。外資在連續三個交易日加碼後已呈現減碼。

## 技術分析

VN 指數小跌，量能維持高出最近二十日平均成交量。指數守穩在向上的 MA20 均線之上，加上動向指標 (ADX) 維持在 23 點，以及 +DI 在 -DI 之上，顯示短線盤勢上升走勢維持不變，指數仍有機會向上測試 1,200 點關卡或進一步上攻至 1,250 點 (2023 年 9 月高點)。然指數仍遭到 MA5 壓力，以及平滑異同移動平均線 (MACD) 在訊號線-Signal 之下，這意味著盤勢面臨修正壓力仍未排除。預期盤勢在進一步上攻前可能將呈現震盪。河內部分，HNX 指數也小跌，然指數仍趨於 225 至 235 點區間 (MA5 至 MA200 均線) 游走，預期指數仍有機會向上測試區間上緣。整體而言，盤勢上升走勢維持不變，操作上建議投資人可鎮著盤勢震盪時進行調節投資部位，基本面佳、2024 年前景看好及吸引資金之股票為投資標的。

建議股名單: PNJ、MBS (獲利了結) – VPB (停損)

(請參考第 2 頁)

## 當日調整股名單

次號	股票代碼	評等	評等日	現時價格	買入區間	持股表現	目標價	預期獲利	停損價	預期損失	備註
1	PNJ	獲利了結	05/02/24	91.9	80.3	14.4%	92	14.6%	78.1	-2.7%	上漲動能減弱。
2	VPB	停損	05/02/24	18.80	19.7	-4.6%	21.6	9.6%	19	-3.6%	到停損點。
3	MBS	獲利了結	05/02/24	26.6	23.4	13.7%	26.2	12.0%	22.2	-5.1%	到目標價。

## 投資組合部位

次號	股票代碼	評等	評等日	現時價格	買入區間	持股表現	目標價	預期獲利	停損價	預期損失	備註
1	VNM	加碼	03/01/24	67.4	68.3	-1.3%	75	9.8%	66.5	-2.6%	
2	OIL	加碼	08/01/24	9.9	10.2	-2.9%	11.6	13.7%	9.6	-6%	
3	DPR	續抱	30/01/24	33.80	30.3	11.6%	35	15.5%	29	-4%	
4	SSI	加碼	16/01/24	34.80	33	5.5%	36	9.1%	31.3	-5%	
5	BCM	加碼	18/01/24	64.50	59.9	7.7%	67.7	13%	58	-3%	
6	DHA	加碼	19/01/24	50.7	51.1	-0.8%	56	10%	48.6	-5%	
7	POW	加碼	22/01/24	11.3	11.55	-2.2%	12.5	8%	11.1	-4%	
8	DHG	加碼	23/01/24	106.1	106.1	0.0%	122	15%	100	-6%	
9	DBC	加碼	23/01/24	26.7	26.3	1.5%	30	14%	24.8	-6%	
10	PVB	加碼	24/01/24	20.3	20.8	-2.4%	23.2	12%	19.8	-5%	
11	TV2	續抱	31/01/24	42	37.9	10.8%	45	19%	35.9	-5%	
12	PVT	加碼	25/01/24	26.05	26.75	-2.6%	30.1	13%	25.7	-4%	
13	SZC	續抱	02/02/24	41.8	36.5	14.5%	45	23%	34.5	-5%	
14	HPG	加碼	29/01/24	27.9	28.35	-1.6%	31.1	10%	27	-5%	
15	CTR	加碼	29/01/24	95.1	91.9	3.5%	100	9%	88	-4%	
16	BMI	加碼	30/01/24	21.85	21.8	0.2%	23.7	9%	21	-4%	
17	PDR	加碼	31/01/24	29.5	28.45	3.7%	32	12%	26.8	-6%	
18	VCI	加碼	02/02/24	43.75	43.25	1.2%	49.8	15%	40.8	-6%	
19	VCG	加碼	02/02/24	25.2	25.4	-0.8%	28	10%	24.2	-5%	

### 1 月公共投資專案的執行資金達成年度計劃的 2.58%

2 月 1 日財政部消息指出，1 月公共投資專案的執行資金為 16.934 兆越盾，達成年度計劃的 2.46%及政府訂定計畫的 2.58%。

截至 2024 年 1 月 31 日為止，公共投資的執行資金約 662.588 兆越盾，分別達成 2023 年計劃及政府訂定目標的 82.47%及 93.12%。

一些部門及地區之公共投資執行資金達成年度計畫的 95%之上，包括同塔(達成率為 99.8%)、廣義(99.79%)、隆安(99.19%)、巴地頭頓(98.08%)。然 16 個部門之公共投資執行資金僅達成年度計畫的 30%之下。

### 越南僑匯達 160 億美元

2023 年湧入越南之僑匯為 160 億美元左右，其中胡志明的僑匯逾 90 億美元(為過去十年以來之最高)。與湧入胡志明市的 FDI 資金相比，湧入胡志明市的 FDI 資金高出 2.7 倍，約當胡志明市 GRDP 的 14% 左右。自 1993 年至 2023 年，僑匯近 2,000 億美元，相當於同期胡志明市的 FDI 執行資金。

### 黃金價格大幅上漲至每兩逾 7,800 萬越盾

西貢珠寶公司及 Doji 公司的 SJC 黃金價格分別上漲 40 萬越盾及 60 萬越南至 每兩 7,600-7,830 萬越盾及 7,585-7,825 萬越盾。國際黃金價格為每盎司 2,050 美元(每兩約 6,000 萬越盾，未包含稅在內)。

### 汽油價格大幅上漲，RON95 汽油價格每公升逾 24,000 越盾

據財政部與工商部發佈之燃料價格調整通知，自 2 月 1 日 E5 RON92 及 RON 95 汽油價格分別調升 740 越盾及 760 越盾至每公升 22,910 越盾及 24,160 越盾。另外，柴油及煤油價格分別上漲 620 越盾及 380 越盾至每公升 20,990 越盾及 20,920 越盾，然重油價格下跌 590 越盾至每公斤 16,080 越盾。

資料來源：Cafef、Vietstock, Fireant

### **BIDV 銀行的日均營收淨額為 2,000 億、獲利首次創下歷史新高**

據越南投資發展銀行-BIDV (HoSE : BID) 最近公佈 2023 年第四季財報之數據顯示，截至 2023 年底為止，資產總額較年初成長 8.5% 至逾 2,300 兆越盾，為銀行業最高，高出 VietinBank (2,033 兆越盾)、Agribank (2,000 億越盾) 及 Vietcombank (1,839 兆越盾)。

2023 年 BIDV 放款餘額成長 16.8% 至 1,778 兆越盾，高出銀行業的平均成長率 (13.71%)。存款餘額也成長 15.7% 至 1,704 兆多越盾。稅前盈餘近 27.65 兆越盾 (較 2022 年擴增 20.6%)。BIDV 獲利首次逾 10 億美元、為銀行業第二高獲利，僅次於 Vietcombank (41.244 兆越盾)。

去年 BIDV 營業收入增長 5.1% 至近 73.025 兆越盾，為銀行業之最高。日平營收淨額為 2,000 億多越盾。不良貸款率由 2023 年年初的 1.19% 上升至 1.25%。

### **2024 年 2 月 TCB 降息**

據越南科技及商業股份銀行 (Techcombank, TCB) 存款利率顯示，1 個月及 2 個月、3 個月至 5 個月的年存款利率分別調降 0.7%、0.4% 至 2.5% 及 2.9%；6 個月至 8 個月及 9 個月至 11 個月的年存款利率均調降 0.8% 至 3.5% 及 3.55%。12 個月至 36 個月的年存款利率較 2024 年 1 月調降 0.1% 至 4.6%。另外，活期存款仍維持在 0.1%。

### **TNG 營收連續三年創下新高，2024 年 1 月持續成長**

受到 2024 年初 TNG 與 Decathlon、Columbia、The Children's Place、Sportmaster、Costco、Nike、Adidas 等公司簽署出口訂單的支持，2024 年 1 月 TNG 投資及貿易股份公司 (HNX: TNG) 營收約 5,230 億越盾，較去年同期擴增 1,260 億越盾 (相當於成長 31.7%)，為 2020 年以來之最高。

去年 TNG 營收增長 5% 至 7.096 兆越盾，創下歷史新高。然成本、費用上升，使淨利萎縮 23% 至 2,260 億越盾，僅達成年度計劃的 76%。

資料來源：Cafef、Vietstock、Fieant

## 市場統計

### 撮合統計

#### 推升指數的前五名股票

HOSE				HNX			
股票代碼	收盤價 (越盾)	漲跌 %	影響指數 %	股票代碼	收盤價 (VND)	漲跌 %	影響指數 %
VCB	90,300	0.56%	0.06%	MBS	26,600	2.70%	0.10%
FPT	102,000	2.10%	0.06%	VIF	17,000	3.03%	0.06%
GVR	24,600	2.71%	0.06%	NTP	44,700	2.52%	0.05%
MWG	47,400	2.60%	0.04%	L18	42,700	5.69%	0.03%
HDB	22,350	2.52%	0.03%	THD	35,200	0.57%	0.03%

#### 拖累指數的前五名股票

HOSE				HNX			
股票代碼	收盤價 (越盾)	漲跌 %	影響指數 %	股票代碼	收盤價 (越盾)	漲跌 %	影響指數 %
VPB	18,800	-1.83%	-0.05%	IDC	55,100	-1.61%	-0.10%
BID	46,900	-0.74%	-0.04%	PTI	35,700	-4.55%	-0.05%
CTG	31,700	-1.09%	-0.04%	DTK	10,900	-1.80%	-0.05%
BCM	64,500	-2.27%	-0.03%	PVS	36,700	-0.54%	-0.03%
VIB	20,250	-1.94%	-0.02%	BAB	12,400	-0.80%	-0.03%

#### 前五名成交量

HOSE				HNX			
股票代碼	收盤價 (越盾)	漲跌 %	成交量 (股)	股票代碼	收盤價 (越盾)	漲跌 %	成交量 (千股)
NVL	17,000	1.80%	66,172,053	SHS	18,300	0.00%	20,796,276
VIX	17,700	1.72%	39,028,355	CEO	21,600	0.93%	8,730,317
SHB	11,450	-1.29%	37,987,789	MBS	26,600	2.70%	4,721,308
PDR	29,500	4.42%	32,634,070	PVS	36,700	-0.54%	3,280,993
DIG	27,650	0.91%	26,339,065	HUT	19,100	0.00%	2,940,439

#### 前五名成交值

HOSE				HNX			
股票代碼	收盤價 (越盾)	漲跌 %	成交值 (十億越盾)	股票代碼	收盤價 (越盾)	漲跌 %	成交值 (十億越盾)
NVL	17,000	1.80%	1,130.8	SHS	18,300	0.00%	382.0
PDR	29,500	4.42%	967.6	CEO	21,600	0.93%	191.4
SSI	34,800	0.43%	823.4	MBS	26,600	2.70%	125.8
DIG	27,650	0.91%	738.9	PVS	36,700	-0.54%	120.9
VIX	17,700	1.72%	691.4	IDC	55,100	-1.61%	107.5

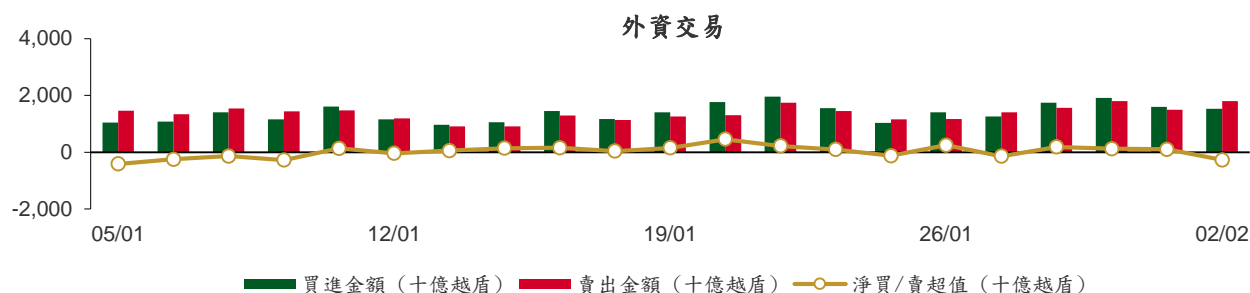
## 議價交易

### 前五名股

HOSE			HNX		
股票代碼	成交量 (股)	成交值 (十億越盾)	股票代碼	成交量 (股)	成交值 (十億越盾)
EIB	58,082,400	1,083.22	GKM	651,200	21.48
VIX	10,020,000	180.85	C69	1,180,000	7.93
FPT	972,400	103.85	DL1	650,000	2.73
MBB	4,168,300	97.54	PVS	64,100	2.37
VIC	2,045,000	86.70	DXP	120,000	1.72

## 外資交易行情 (股票)

證交所	買進成交量 (百萬股)	買進金額 (十億越盾)	賣出成交量 (百萬股)	賣出金額 (十億越盾)	淨買/賣成 交易 (百萬股)	淨買/賣超值 (十億越盾)
HOSE	57.07	1,490.03	67.15	1,698.44	(10.07)	(208.42)
HNX	1.28	36.30	4.65	98.45	(3.37)	(62.15)
<b>總計</b>	<b>58.35</b>	<b>1,526.33</b>	<b>71.79</b>	<b>1,796.89</b>	<b>(13.44)</b>	<b>(270.57)</b>



前五名買進							
HOSE				HNX			
股票代碼	收盤價 (越盾)	成交量 (股)	成交值 (十億越盾)	股票代碼	收盤價 (越盾)	成交量 (股)	成交值 (十億越盾)
PDR	29,500	5,596,400	166.19	IDC	55,100	153,300	8.47
MWG	47,400	3,024,700	141.88	PVS	36,700	214,300	7.91
NVL	17,000	7,618,110	129.81	CEO	21,600	329,100	7.23
FPT	102,000	972,481	103.86	MBS	26,600	174,000	4.65
MBB	21,750	4,169,300	97.56	DHT	27,100	120,000	3.28

前五名賣出							
HOSE				HNX			
股票代碼	收盤價 (越盾)	成交量 (股)	成交值 (十億越盾)	股票代碼	收盤價 (越盾)	成交量 (股)	成交值 (十億越盾)
FPT	102,000	972,400	103.85	SHS	18,300	3,050,200	55.85
MBB	21,750	4,169,400	97.56	IDC	55,100	238,800	13.22
VNM	67,400	1,306,063	87.82	PVS	36,700	251,100	9.26
MWG	47,400	1,752,200	81.82	TNG	20,300	206,420	4.25
VPB	18,800	3,580,700	68.02	DTD	28,100	128,600	3.68

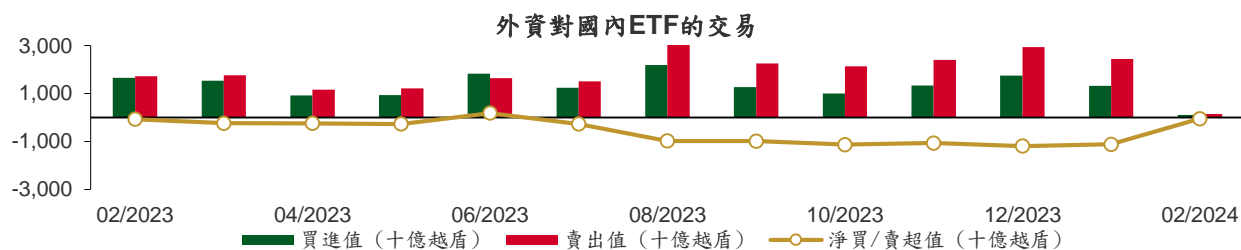
前五名淨買超							
HOSE				HNX			
股票代碼	收盤價 (越盾)	淨買成交量 (股)	淨買超值 (十億越盾)	股票代碼	收盤價 (越盾)	淨買成交量 (股)	淨買超值 (十億越盾)
PDR	29,500	5,202,935	154.67	CEO	21,600	327,486	7.19
NVL	17,000	5,312,900	91.15	MBS	26,600	162,000	4.32
MWG	47,400	1,272,500	60.06	DHT	27,100	86,020	2.36
DIG	27,650	1,189,179	33.48	IVS	10,100	23,100	0.23
SSI	34,800	763,351	26.70	VCS	60,800	3,500	0.21

## 前五名淨賣超

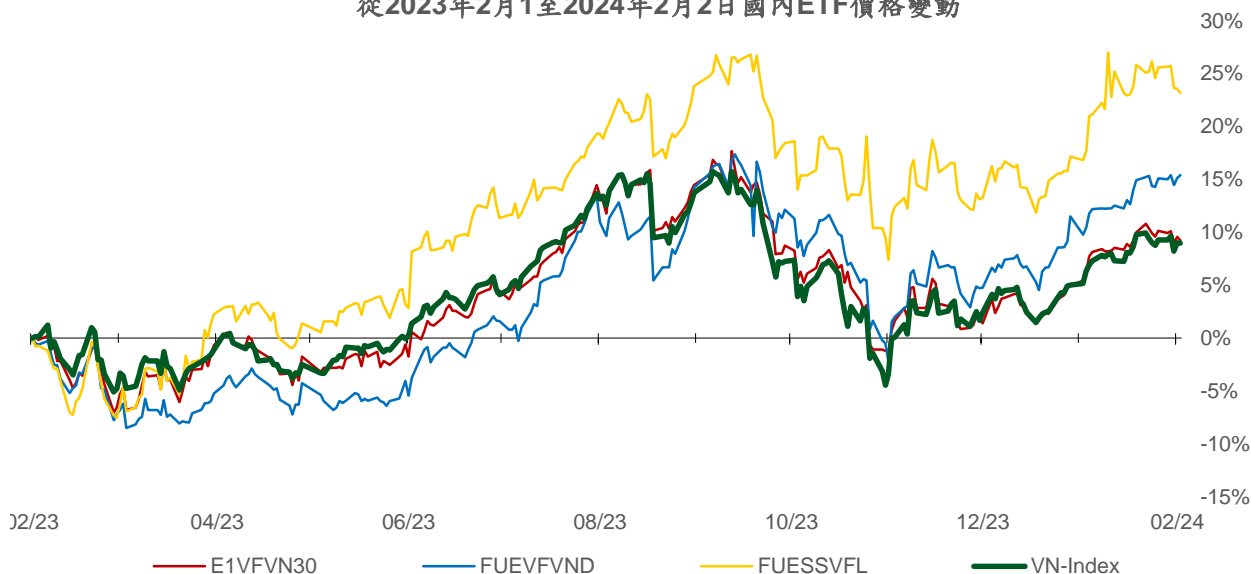
HOSE				HNX			
股票代碼	收盤價 (越盾)	淨賣成交量 (股)	淨賣超值 (十億越盾)	股票代碼	收盤價 (越盾)	淨賣成交量 (股)	淨賣超值 (十億越盾)
VNM	67,400	(1,195,343)	(80.36)	SHS	18,300	(3,022,000)	(55.33)
PC1	29,500	(1,798,477)	(53.71)	IDC	55,100	(85,500)	(4.75)
VPB	18,800	(2,228,600)	(42.44)	DTD	28,100	(116,100)	(3.32)
GEX	21,400	(1,955,400)	(42.14)	TNG	20,300	(134,720)	(2.79)
VHM	41,200	(973,340)	(40.33)	PVS	36,700	(36,800)	(1.35)

## ETF 交易

價格統計					外資交易			
ETF 代碼	收盤價 (越盾)	漲跌 (%)	成交量 (股)	成交值 (十億越盾)	ETF 代碼	買進金額 (十億越盾)	賣出金額 (十億越盾)	淨超值 (十億越盾)
E1VFN30	20,230	-0.3%	1,957,526	39.59	E1VFN30	31.26	38.52	(7.25)
FUEMAV30	13,950	0.0%	22,410	0.31	FUEMAV30	0.31	0.29	0.02
FUESSV30	14,500	0.7%	42,500	0.62	FUESSV30	0.20	0.36	(0.16)
FUESSV50	17,270	2.1%	5,800	0.10	FUESSV50	0.00	0.00	0.00
FUESSVFL	19,400	-0.3%	183,700	3.58	FUESSVFL	2.67	0.14	2.53
FUEVFVND	27,360	0.2%	446,389	12.23	FUEVFVND	0.88	9.88	(9.00)
FUEVN100	15,850	0.4%	88,800	1.40	FUEVN100	0.09	1.00	(0.91)
FUEIP100	8,300	2.6%	2,500	0.02	FUEIP100	0.00	0.00	0.00
FUEKIV30	7,730	0.5%	600	0.00	FUEKIV30	0.00	0.00	(0.00)
FUEDCMID	10,990	0.5%	20,800	0.23	FUEDCMID	0.01	0.22	(0.21)
FUEKIVFS	11,300	0.0%	0	0.00	FUEKIVFS	0.00	0.00	0.00
FUEMAVND	11,540	0.5%	5,300	0.06	FUEMAVND	0.06	0.05	0.01
FUEFCV50	12,620	-0.2%	5,109	0.06	FUEFCV50	0.00	0.00	0.00
FUEBFVND	12,510	0.0%	0	0.00	FUEBFVND	0.00	0.00	0.00
<b>總計</b>			<b>2,781,434</b>	<b>58.21</b>	<b>總計</b>	<b>35.49</b>	<b>50.46</b>	<b>(14.97)</b>



從2023年2月1日至2024年2月2日國內ETF價格變動



## 權證資訊

權證代碼 (*)	收盤價 (越盾)	漲跌 (%)	成交量	到期的 天數	標的股票 之價格 (越盾)	權證理 論價格 (越盾) (**)	與收盤 價的差 異(越 盾)	履約價 格(越盾)	行使比 例 n:1	最後交易日
CACB2304	1,910	-1.0%	610	234	26,250	1,428	(482)	23,000	3.0	23/09/2024
CACB2305	920	1.1%	4,560	248	26,250	611	(309)	24,000	6.0	07/10/2024
CACB2306	2,080	2.0%	16,140	167	26,250	1,593	(487)	22,000	3.0	18/07/2024
CACB2307	820	2.5%	27,090	199	26,250	467	(353)	25,000	6.0	19/08/2024
CFPT2305	3,540	7.3%	10,860	73	102,000	3,546	6	67,210	9.9	15/04/2024
CFPT2309	3,070	10.4%	55,170	90	102,000	2,840	(230)	80,060	7.9	02/05/2024
CFPT2310	3,030	4.8%	113,570	181	102,000	2,422	(608)	84,510	7.9	01/08/2024
CFPT2311	1,320	22.2%	159,100	41	102,000	1,350	30	88,960	9.9	14/03/2024
CFPT2312	1,870	25.5%	8,830	4	102,000	2,143	273	91,530	4.9	06/02/2024
CFPT2313	1,590	12.0%	121,510	187	102,000	806	(784)	100,000	10.0	07/08/2024
CFPT2314	2,150	9.1%	2,050	340	102,000	1,072	(1,078)	100,000	10.0	07/01/2025
CFPT2315	3,230	17.5%	50	80	102,000	2,804	(426)	80,000	8.0	22/04/2024
CFPT2316	2,630	7.4%	10,750	167	102,000	2,124	(506)	82,000	10.0	18/07/2024
CFPT2317	1,400	8.5%	17,500	291	102,000	628	(772)	101,000	15.0	19/11/2024
CFPT2318	1,870	10.0%	480	160	102,000	1,008	(862)	99,000	8.0	11/07/2024
CHDB2304	1,210	4.3%	6,540	48	22,350	1,183	(27)	18,280	3.5	21/03/2024
CHDB2305	1,010	0.0%	10,890	20	22,350	1,116	106	18,470	3.5	22/02/2024
CHDB2306	1,400	0.0%	10	143	22,350	1,008	(392)	19,340	3.5	24/06/2024
CHPG2309	1,690	0.0%	257,010	110	27,900	1,629	(61)	24,000	3.0	22/05/2024
CHPG2313	1,190	-0.8%	77,830	26	27,900	1,167	(23)	23,330	4.0	28/02/2024
CHPG2314	3,310	0.9%	2,630	25	27,900	3,246	(64)	21,450	2.0	27/02/2024
CHPG2315	1,550	0.0%	0	139	27,900	740	(810)	27,780	4.0	20/06/2024
CHPG2316	1,140	-0.9%	1,010	230	27,900	835	(305)	28,890	4.0	19/09/2024
CHPG2317	420	-4.6%	65,020	20	27,900	417	(3)	26,890	4.0	22/02/2024
CHPG2318	370	-2.6%	5,610	49	27,900	291	(79)	29,220	4.0	22/03/2024
CHPG2319	730	2.8%	20	143	27,900	516	(214)	30,110	4.0	24/06/2024
CHPG2321	1,570	-1.3%	41,190	73	27,900	1,385	(185)	24,500	3.0	15/04/2024
CHPG2322	1,690	-1.2%	16,020	164	27,900	1,157	(533)	30,000	2.0	15/07/2024
CHPG2326	690	0.0%	326,190	90	27,900	631	(59)	27,500	4.0	02/05/2024
CHPG2328	1,050	0.0%	1,940	90	27,900	1,030	(20)	28,500	2.0	02/05/2024
CHPG2329	1,630	1.2%	100	181	27,900	1,429	(201)	29,000	2.0	01/08/2024
CHPG2330	240	-45.5%	35,770	41	27,900	178	(62)	31,000	3.0	14/03/2024
CHPG2331	750	-1.3%	17,080	248	27,900	644	(106)	28,000	6.0	07/10/2024
CHPG2332	770	0.0%	22,390	279	27,900	650	(120)	28,500	6.0	07/11/2024
CHPG2333	790	1.3%	10,000	307	27,900	651	(139)	29,000	6.0	05/12/2024
CHPG2334	610	-1.6%	652,180	340	27,900	494	(116)	29,500	8.0	07/01/2025
CHPG2336	980	0.0%	0	90	27,900	558	(422)	28,110	4.0	02/05/2024
CHPG2337	1,130	0.0%	0	152	27,900	578	(552)	29,670	4.0	03/07/2024
CHPG2338	1,340	0.0%	0	244	27,900	758	(582)	30,000	4.0	03/10/2024
CHPG2339	4,010	0.0%	0	335	27,900	1,825	(2,185)	30,220	2.0	02/01/2025
CHPG2340	1,910	0.0%	0	80	27,900	1,292	(618)	25,000	3.0	22/04/2024
CHPG2341	1,730	-0.6%	7,000	167	27,900	1,172	(558)	30,000	2.0	18/07/2024
CHPG2342	830	0.0%	13,580	291	27,900	627	(203)	24,000	10.0	19/11/2024
CHPG2343	1,100	0.9%	3,900	131	27,900	925	(175)	28,000	3.0	12/06/2024
CMBB2306	3,220	-6.4%	17,920	110	21,750	2,930	(290)	16,970	1.7	22/05/2024
CMBB2309	950	-1.0%	34,870	90	21,750	785	(165)	19,000	4.0	02/05/2024
CMBB2311	1,820	-2.7%	3,710	90	21,750	1,570	(250)	19,000	2.0	02/05/2024
CMBB2312	2,040	-3.8%	30	181	21,750	1,619	(421)	19,500	2.0	01/08/2024
CMBB2313	740	-3.9%	74,970	41	21,750	664	(76)	21,000	2.0	14/03/2024
CMBB2314	1,020	0.0%	20	187	21,750	736	(284)	20,000	4.0	07/08/2024
CMBB2315	1,300	-1.5%	5,240	340	21,750	906	(394)	20,000	4.0	07/01/2025
CMBB2316	860	-1.2%	2,240	90	21,750	399	(461)	18,000	10.0	02/05/2024

本日報由富鑫證券股份有限公司研究部發佈，以上所有資訊乃源於可靠之消息來源，但由於證券市場瞬息萬變且受許多不可預測之因素影響，投資人應審慎投資、自負風險。



CMBB2317	900	0.0%	2,170	199	21,750	601	(299)	20,000	5.0	19/08/2024
CMBB2318	1,370	-1.4%	7,470	230	21,750	1,130	(240)	18,000	4.0	19/09/2024
CMSN2302	1,230	0.0%	11,910	110	65,400	873	(357)	66,000	6.0	22/05/2024
CMSN2305	50	-80.0%	4,990	26	65,400	17	(33)	76,790	10.0	28/02/2024
CMSN2306	20	-91.7%	110	20	65,400	3	(17)	80,000	10.0	22/02/2024
CMSN2307	420	7.7%	800	143	65,400	144	(276)	83,000	10.0	24/06/2024
CMSN2311	420	0.0%	1,710	181	65,400	163	(257)	88,500	8.0	01/08/2024
CMSN2312	10	-97.8%	300	4	65,400	0	(10)	98,100	5.0	06/02/2024
CMSN2313	650	0.0%	90	248	65,400	361	(289)	80,000	10.0	07/10/2024
CMSN2315	240	-4.0%	21,390	90	65,400	76	(164)	82,000	10.0	02/05/2024
CMSN2316	900	-3.2%	50	244	65,400	277	(623)	83,980	10.0	03/10/2024
CMSN2317	1,650	1.2%	20	335	65,400	436	(1,214)	86,870	8.0	02/01/2025
CMWG2305	3,230	4.9%	26,040	110	47,400	3,103	(127)	35,660	4.0	22/05/2024
CMWG2309	500	-9.1%	42,430	90	47,400	340	(160)	54,000	5.0	02/05/2024
CMWG2310	940	9.3%	1,830	181	47,400	626	(314)	54,500	5.0	01/08/2024
CMWG2311	540	0.0%	0	4	47,400	0	(540)	58,900	3.0	06/02/2024
CMWG2312	830	-7.8%	1,160	81	47,400	374	(456)	56,000	3.0	23/04/2024
CMWG2313	1,040	7.2%	77,110	187	47,400	782	(258)	50,000	6.0	07/08/2024
CMWG2314	840	3.7%	21,430	340	47,400	607	(233)	52,000	10.0	07/01/2025
CMWG2315	410	7.9%	2,250	90	47,400	166	(244)	48,890	20.0	02/05/2024
CMWG2316	810	5.2%	65,350	201	47,400	955	145	48,000	6.0	21/08/2024
CMWG2317	760	7.0%	10	80	47,400	445	(315)	50,000	6.0	22/04/2024
CMWG2318	2,110	4.5%	35,330	167	47,400	1,394	(716)	42,000	6.0	18/07/2024
CNVL2303	510	-5.6%	17,910	48	17,000	351	(159)	17,330	4.0	21/03/2024
CNVL2305	1,170	2.6%	8,050	143	17,000	668	(502)	17,000	4.0	24/06/2024
CPDR2303	2,500	15.2%	95,820	48	29,500	2,436	(64)	19,890	4.0	21/03/2024
CPDR2305	2,750	11.8%	77,580	143	29,500	2,541	(209)	20,220	4.0	24/06/2024
CPOW2304	20	-89.5%	1,120	48	11,300	0	(20)	16,330	2.0	21/03/2024
CPOW2305	200	0.0%	0	20	11,300	0	(200)	15,000	2.0	22/02/2024
CPOW2306	220	0.0%	0	143	11,300	26	(194)	16,000	2.0	24/06/2024
CPOW2308	210	-4.6%	9,430	73	11,300	79	(131)	12,000	5.0	15/04/2024
CPOW2309	150	-44.4%	3,600	103	11,300	38	(112)	14,500	2.0	15/05/2024
CPOW2311	10	-97.4%	70	4	11,300	0	(10)	15,500	1.0	06/02/2024
CPOW2313	720	4.4%	1,200	152	11,300	213	(507)	12,890	2.0	03/07/2024
CPOW2314	990	-9.2%	1,520	244	11,300	309	(681)	13,110	2.0	03/10/2024
CPOW2315	1,300	0.0%	100	335	11,300	369	(931)	13,460	2.0	02/01/2025
CSHB2302	850	-8.6%	81,600	90	11,450	308	(542)	12,000	2.0	02/05/2024
CSHB2303	1,120	-7.4%	1,010	151	11,450	372	(748)	12,350	2.0	02/07/2024
CSHB2304	460	-8.0%	75,780	152	11,450	202	(258)	11,670	5.0	03/07/2024
CSHB2305	540	-6.9%	112,500	244	11,450	196	(344)	12,560	5.0	03/10/2024
CSHB2306	2,110	0.0%	0	335	11,450	580	(1,530)	12,780	2.0	02/01/2025
CSTB2306	1,400	0.0%	48,990	110	29,900	1,370	(30)	30,000	2.0	22/05/2024
CSTB2310	250	-3.9%	16,870	26	29,900	231	(19)	30,330	5.0	28/02/2024
CSTB2312	680	0.0%	0	139	29,900	370	(310)	33,330	5.0	20/06/2024
CSTB2313	830	0.0%	0	230	29,900	423	(407)	35,560	5.0	19/09/2024
CSTB2314	120	-61.3%	41,790	20	29,900	80	(40)	32,220	5.0	22/02/2024
CSTB2315	170	-41.4%	43,260	49	29,900	99	(71)	34,330	5.0	22/03/2024
CSTB2316	410	-4.7%	7,300	143	29,900	231	(179)	36,330	5.0	24/06/2024
CSTB2318	590	-1.7%	21,590	103	29,900	461	(129)	32,000	4.0	15/05/2024
CSTB2319	530	-1.9%	2,670	73	29,900	437	(93)	27,000	9.0	15/04/2024
CSTB2322	660	-2.9%	111,880	90	29,900	617	(43)	30,000	4.0	02/05/2024
CSTB2324	700	0.0%	0	90	29,900	510	(190)	31,000	4.0	02/05/2024
CSTB2325	1,000	-3.9%	8,220	181	29,900	731	(269)	31,500	4.0	01/08/2024
CSTB2326	1,140	-5.0%	20	81	29,900	618	(522)	33,000	2.0	23/04/2024
CSTB2327	530	-5.4%	800	187	29,900	466	(64)	32,000	6.0	07/08/2024
CSTB2328	590	1.7%	66,640	340	29,900	472	(118)	33,000	8.0	07/01/2025
CSTB2330	430	-6.5%	23,040	90	29,900	273	(157)	34,000	4.0	02/05/2024
CSTB2331	530	-3.6%	109,690	152	29,900	307	(223)	35,000	5.0	03/07/2024
CSTB2332	770	-3.8%	40,600	244	29,900	430	(340)	35,890	5.0	03/10/2024

CSTB2333	3,270	0.0%	0	335	29,900	1,402	(1,868)	36,110	2.0	02/01/2025
CSTB2334	2,050	-3.3%	20,640	201	29,900	1,761	(289)	27,000	3.0	21/08/2024
CSTB2335	1,460	0.0%	0	80	29,900	631	(829)	31,000	3.0	22/04/2024
CSTB2336	550	-6.8%	13,890	105	29,900	449	(101)	31,000	5.0	17/05/2024
CSTB2337	1,170	-1.7%	3,350	291	29,900	859	(311)	27,000	7.0	19/11/2024
CSTB2338	1,430	2.1%	10	131	29,900	1,160	(270)	29,000	3.0	12/06/2024
CTCB2302	2,760	3.8%	3,790	110	34,150	2,547	(213)	27,000	3.0	22/05/2024
CTCB2306	1,240	5.1%	10	90	34,150	918	(322)	32,000	4.0	02/05/2024
CTCB2307	1,490	0.0%	0	181	34,150	911	(579)	34,000	4.0	01/08/2024
CTCB2308	250	-51.9%	74,500	41	34,150	222	(28)	37,000	3.0	14/03/2024
CTCB2309	1,820	2.8%	20	234	34,150	1,236	(584)	35,000	3.0	23/09/2024
CTCB2310	640	1.6%	10,300	248	34,150	479	(161)	35,000	8.0	07/10/2024
CTCB2311	2,350	0.0%	0	80	34,150	1,180	(1,170)	32,000	3.0	22/04/2024
CTCB2312	2,060	0.0%	5,010	160	34,150	1,378	(682)	32,600	3.0	11/07/2024
CTPB2304	490	-10.9%	116,970	90	17,500	167	(323)	18,890	4.0	02/05/2024
CTPB2305	720	-1.4%	75,180	152	17,500	222	(498)	19,330	4.0	03/07/2024
CTPB2306	2,010	-8.6%	520	244	17,500	570	(1,440)	19,890	2.0	03/10/2024
CVHM2302	670	-1.5%	24,520	110	41,200	262	(408)	50,000	4.0	22/05/2024
CVHM2305	20	-89.5%	1,370	26	41,200	0	(20)	57,780	8.0	28/02/2024
CVHM2306	10	-94.7%	24,130	20	41,200	0	(10)	60,670	8.0	22/02/2024
CVHM2307	170	6.3%	2,110	143	41,200	31	(139)	62,670	8.0	24/06/2024
CVHM2311	300	-31.8%	12,140	181	41,200	113	(187)	60,500	5.0	01/08/2024
CVHM2312	180	-56.1%	6,840	90	41,200	50	(130)	56,000	5.0	02/05/2024
CVHM2313	490	0.0%	27,480	248	41,200	265	(225)	50,000	10.0	07/10/2024
CVHM2315	280	-6.7%	44,080	90	41,200	85	(195)	50,890	8.0	02/05/2024
CVHM2316	500	-2.0%	82,130	152	41,200	168	(332)	51,230	8.0	03/07/2024
CVHM2317	730	0.0%	100	244	41,200	264	(466)	52,350	8.0	03/10/2024
CVHM2318	1,560	0.0%	0	335	41,200	551	(1,009)	53,460	5.0	02/01/2025
CVHM2319	530	-3.6%	16,200	80	41,200	89	(441)	52,000	5.0	22/04/2024
CVIB2302	2,000	12.4%	10,950	110	20,250	1,536	(464)	18,610	1.6	22/05/2024
CVIB2304	870	0.0%	0	187	20,250	620	(250)	19,440	3.9	07/08/2024
CVIB2305	600	-4.8%	24,740	340	20,250	392	(208)	21,380	5.8	07/01/2025
CVIB2306	2,710	-6.2%	1,650	201	20,250	2,314	(396)	16,520	1.9	21/08/2024
CVIB2307	1,010	-4.7%	25,340	199	20,250	514	(496)	20,410	3.9	19/08/2024
CVIC2304	20	-90.9%	70	48	42,100	2	(18)	59,890	8.0	21/03/2024
CVIC2305	10	-94.7%	590	20	42,100	0	(10)	61,110	8.0	22/02/2024
CVIC2306	700	0.0%	0	143	42,100	36	(664)	62,220	8.0	24/06/2024
CVIC2308	400	-4.8%	20,900	187	42,100	216	(184)	50,000	10.0	07/08/2024
CVIC2309	430	-2.3%	21,980	248	42,100	238	(192)	52,000	10.0	07/10/2024
CVIC2311	80	-65.2%	190	27	42,100	6	(74)	52,000	8.0	29/02/2024
CVIC2312	480	-5.9%	46,600	152	42,100	129	(351)	52,350	10.0	03/07/2024
CVIC2313	730	4.3%	6,760	244	42,100	205	(525)	53,460	10.0	03/10/2024
CVIC2314	2,150	0.0%	0	335	42,100	536	(1,614)	54,570	5.0	02/01/2025
CVNM2304	270	-18.2%	12,800	26	67,400	130	(140)	68,250	9.6	28/02/2024
CVNM2305	130	-59.4%	41,090	20	67,400	41	(89)	70,500	9.6	22/02/2024
CVNM2306	690	0.0%	8,660	143	67,400	199	(491)	72,630	9.6	24/06/2024
CVNM2308	660	-1.5%	16,860	90	67,400	326	(334)	68,490	7.9	02/05/2024
CVNM2309	20	-95.9%	400	4	67,400	0	(20)	81,400	5.0	06/02/2024
CVNM2310	400	0.0%	10,290	187	67,400	98	(302)	79,410	9.9	07/08/2024
CVNM2311	740	-3.9%	4,670	340	67,400	223	(517)	79,410	9.9	07/01/2025
CVNM2313	210	-40.0%	7,400	90	67,400	9	(201)	83,360	9.9	02/05/2024
CVNM2314	870	-3.3%	2,000	244	67,400	76	(794)	86,250	7.9	03/10/2024
CVNM2315	3,290	0.0%	0	335	67,400	221	(3,069)	88,230	4.0	02/01/2025
CVNM2316	970	-4.0%	120	80	67,400	462	(508)	64,520	9.9	22/04/2024
CVPB2305	1,000	-7.4%	55,260	73	18,800	747	(253)	17,160	2.9	15/04/2024
CVPB2309	210	-12.5%	422,800	90	18,800	120	(90)	21,450	3.8	02/05/2024
CVPB2311	860	-31.2%	17,990	90	18,800	531	(329)	19,540	1.9	02/05/2024
CVPB2312	1,340	-4.3%	1,270	181	18,800	736	(604)	20,020	1.9	01/08/2024
CVPB2313	350	0.0%	0	4	18,800	0	(350)	23,260	1.9	06/02/2024

CVPB2314	300	-14.3%	64,830	187	18,800	173	(127)	22,880	3.8	07/08/2024
CVPB2315	360	-7.7%	139,380	340	18,800	204	(156)	23,350	5.7	07/01/2025
CVPB2316	280	-12.5%	16,400	90	18,800	62	(218)	22,360	4.8	02/05/2024
CVPB2317	420	-10.6%	71,650	152	18,800	133	(287)	22,880	3.8	03/07/2024
CVPB2318	630	-4.6%	6,030	244	18,800	207	(423)	23,420	3.8	03/10/2024
CVPB2319	2,410	-11.4%	100	335	18,800	536	(1,874)	23,950	1.9	02/01/2025
CVPB2320	610	-4.7%	540	80	18,800	171	(439)	20,970	2.9	22/04/2024
CVPB2321	530	-5.4%	13,260	199	18,800	342	(188)	18,000	7.0	19/08/2024
CVPB2322	650	-8.5%	14,980	230	18,800	414	(236)	20,000	4.0	19/09/2024
CVRE2303	570	0.0%	11,570	110	22,300	308	(262)	25,000	3.0	22/05/2024
CVRE2306	40	-79.0%	44,370	26	22,300	1	(39)	29,330	5.0	28/02/2024
CVRE2307	20	-88.2%	62,220	20	22,300	0	(20)	30,330	5.0	22/02/2024
CVRE2308	170	-10.5%	850	143	22,300	44	(126)	31,330	5.0	24/06/2024
CVRE2312	360	0.0%	16,650	90	22,300	80	(280)	27,500	4.0	02/05/2024
CVRE2313	320	-18.0%	6,680	181	22,300	134	(186)	29,500	4.0	01/08/2024
CVRE2314	260	0.0%	0	4	22,300	0	(260)	34,100	3.0	06/02/2024
CVRE2315	220	-8.3%	58,260	248	22,300	97	(123)	30,000	8.0	07/10/2024
CVRE2317	180	0.0%	0	90	22,300	31	(149)	30,000	4.0	02/05/2024
CVRE2318	250	-7.4%	51,150	152	22,300	68	(182)	31,000	4.0	03/07/2024
CVRE2319	470	-4.1%	34,900	244	22,300	135	(335)	31,780	4.0	03/10/2024
CVRE2320	2,140	-19.3%	10	335	22,300	409	(1,731)	32,330	2.0	02/01/2025
CVRE2321	260	-27.8%	60	49	22,300	10	(250)	29,000	4.0	22/03/2024
CVRE2322	1,030	-5.5%	37,250	167	22,300	555	(475)	24,000	3.0	18/07/2024
CVRE2323	770	-6.1%	7,660	131	22,300	381	(389)	24,800	3.0	12/06/2024

(\*) 歐式交易方式，以現金交易

(\*\*) PHS 採用 Black-Scholes 估價方式

## 期投資股

股票代碼	證券所	現時價格	目標價*	報告日	預期 2023		
					年盈利 (十億越盾)	PE 目標	PB 目標
VHM	HOSE	41,200	63,300	1/26/2024	27,904	9.9	1.2
MSH	HOSE	39,150	55,900	1/17/2024	318	13.2	2.1
SIP	HOSE	77,800	83,400	1/10/2024	1,123	10.9	3.5
KBC	HOSE	30,950	36,000	1/10/2024	1,647	10.8	1.4
IDC	HNX	55,100	56,000	1/10/2024	2,212	10.4	2.5
CTG	HOSE	31,700	36,375	1/10/2024	23,247	7.5	1.1
VCB	HOSE	90,300	87,329	1/10/2024	37,497	13.0	2.2
BID	HOSE	46,900	55,870	1/10/2024	25,522	11.1	1.8
TCB	HOSE	34,150	45,148	1/10/2024	22,796	7.0	1.0
MBB	HOSE	21,750	29,592	1/10/2024	23,926	5.6	1.2
MSB	HOSE	13,500	19,676	1/10/2024	6,093	6.5	1.0
VIB	HOSE	20,250	27,064	1/10/2024	10,170	6.8	1.3
TPB	HOSE	17,500	24,130	1/10/2024	7,508	7.1	1.2
OCB	HOSE	14,500	19,164	1/10/2024	4,880	8.1	1.1
ACB	HOSE	26,250	31,952	1/10/2024	18,261	6.8	1.3
VPB	HOSE	18,800	25,603	1/10/2024	16,420	10.5	1.1
STB	HOSE	29,900	34,494	1/10/2024	9,865	6.6	1.2
LPB	HOSE	17,800	18,389	1/10/2024	4,731	9.9	1.4
SHB	HOSE	11,450	16,146	1/10/2024	10,044	5.8	0.9
MWG	HOSE	47,400	61,600	1/10/2024	2,325	37.1	3.7
FRT	HOSE	119,000	119,200	1/10/2024	305	74.5	10.9
DGW	HOSE	55,300	55,300	1/10/2024	665	13.6	2.9
PNJ	HOSE	91,900	101,000	1/10/2024	2,357	14.7	2.9
VNM	HOSE	67,400	77,500	1/10/2024	10,402	15.6	4.7
SAB	HOSE	57,000	83,600	1/10/2024	5,162	21.9	4.8
HPG	HOSE	27,900	31,200	1/10/2024	15,721	21.9	1.8
VHC	HOSE	65,300	87,700	1/10/2024	1,218	13.2	1.7
FMC	HOSE	45,100	59,400	1/10/2024	318	12.2	1.6
ANV	HOSE	30,250	39,100	1/10/2024	261	20.0	1.8

本日報由富鑫證券股份有限公司研究部發佈，以上所有資訊乃源自可靠之消息來源，但由於證券市場瞬息萬變且受許多不可預測之因素影響，投資人應審慎投資、自負風險。

STK	HOSE	27,300	36,700	1/10/2024	137	25.1	1.8
TCM	HOSE	40,150	54,700	1/10/2024	221	20.3	2.2
IMP	HOSE	61,600	74,400	1/10/2024	354	14.0	2.3
POW	HOSE	11,300	15,100	1/10/2024	2,363	17.5	1.1
NT2	HOSE	25,450	32,400	1/10/2024	495	18.8	2.1
GEG	HOSE	13,200	18,000	1/10/2024	227	40.0	1.6
GAS	HOSE	75,200	87,300	1/10/2024	12,352	16.5	2.8
BSR	UPCOM	18,569	20,500	1/10/2024	5,677	12.0	1.1
PLX	HOSE	34,600	42,300	1/10/2024	4,395	13.3	2.2
PVD	HOSE	27,800	29,100	1/10/2024	816	19.4	1.3
PVS	HNX	36,700	40,300	1/10/2024	1,136	15.6	1.2
NLG	HOSE	39,500	40,600	1/10/2024	631	22.2	1.5
KDH	HOSE	30,500	40,900	1/10/2024	1,232	23.6	1.9
VRE	HOSE	22,300	37,700	1/10/2024	4,252	20.1	2.5

資料來源: PHFM 收集

\*若除權交易日發生在報告日後將影響目標價

### 分析師認證

這份報告由 Pham Quang Chuong - 富鑫證券股份公司研究員製作。負責籌備本研究報告之全部或部份內容之研究分析師、策略分析師、研究人員以茲聲明，任何研究分析師、策略分析師、研究人員在於本研究報告所提出之觀點，皆精確反映出其對於該發行機構與證券之個人意見。各研究分析師、策略分析師、研究人員均保證，其報酬在過去與未來，絕對沒有任何一部分是直接或間接與研究分析師、策略分析師、研究人員在此研究報告中所呈現之特定推薦或觀點有關。

### 評等指標定義

**加碼**= 預估其未來之潛在上漲空間大於10%。

**觀望**= 預估其未來之潛在漲跌空間將在下上10%之間。

**減碼**= 預估其未來之潛在下跌空間大於10%。

**未評等**= 本股票並不在富鑫證券之評等涵蓋範圍，或者尚未上市。

績效表現根據12個月的總回報(包含股息)所評定。

### 富鑫證券股份公司

地址：21st Floor, Phu My Hung Building, 08 Hoang Van Thai Street, Tan Phu Ward, District 7, HCMC.

電話號碼：(84-28) 5 413 5479

傳真號碼：+84 28 5413 5473

### 胡志明市

#### 富美興交易室

地址：Ground Floor, CR2-08, 107 Ton Dat Tien, Tan Phu Ward, District 7, Ho Chi Minh City

電話號碼：(84-28) 5 413 5478

傳真號碼：+84 28 5413 5473

#### Tan Binh 分行

地址：Park Legend Building, 251 Hoang Van Thu Street, Ward 2, Tan Binh District, HCMC

電話號碼：(84-28) 3813 2401

傳真號碼：(84-28) 3813 2415

#### 第三郡分行

地址：4th & 5th Floor, D&D Tower, 458 Nguyen Thi Minh Khai, Ward 2, District 3, HCMC

電話號碼：(84-28) 382 08068

傳真號碼：(84-28) 3820 8206

#### 第一郡分行

地址：Room 1003A, 10th Floor, No. 81-83-83B-85 Ham Nghi Street, Nguyen Thai Binh Ward, District 1, HCMC

電話號碼：(84-28) 3 535 6060

傳真號碼：(84-28) 3 535 2912

### 河內市

#### Ha Noi 分行

地址：5th Floor, Vinafor Building, No.127 Lo Duc, Dong Mac Ward, Hai Ba Trung District, Ha Noi

電話號碼：(84-24) 3 933 4566

傳真號碼：(84-24) 3 933 4820

#### Thanh Xuan 分行

地址：5th Floor, UDIC Complex Building, N04 Hoang Dao Thuy, Trung Hoa Ward, Cau Giay District, Ha Noi

電話號碼：(84-24) 6 250 9999

傳真號碼：(84-24) 6 250 6666

### 海防市

#### 海防分行

地址：2nd Floor, Eliteco Building No.18 Tran Hung Dao, Hoang Van Thu Ward, Hong Bang District, Hai Phong

電話號碼：(84-225) 384 1810

傳真號碼：(84-225) 384 1801