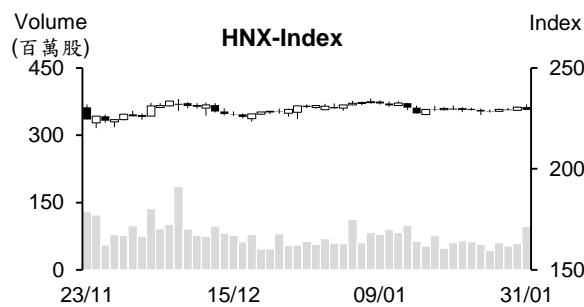
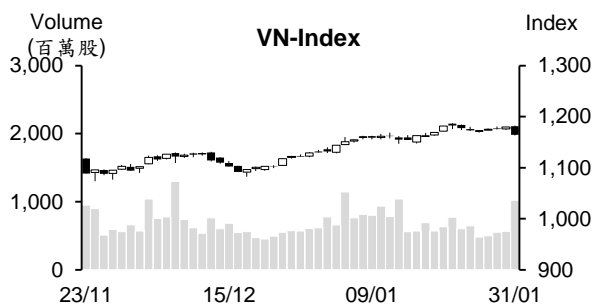


**越股行情**

31/01/2024	HOSE		VN30		HNX	
收盤價	1,164.31	-1.30%	1,166.33	-1.30%	229.18	-0.64%
成交股數(百萬股)	<b>1,121.15</b>	<b>80.72%</b>	<b>425.84</b>	<b>127.85%</b>	<b>98.35</b>	<b>64.88%</b>
撮合股數(百萬股)	<b>1,022.80</b>	<b>81.06%</b>	<b>389.55</b>	<b>154.11%</b>	<b>96.42</b>	<b>64.16%</b>
與最近 20 日之平均比較	721.88	41.69%	238.15	63.57%	69.96	37.83%
成交值(十億越盾)	<b>23,321</b>	<b>69.64%</b>	<b>10,576</b>	<b>103.51%</b>	<b>1,852</b>	<b>46.97%</b>
撮合成交值(十億越盾)	<b>21,288</b>	<b>73.66%</b>	<b>9,452</b>	<b>119.73%</b>	<b>1,812</b>	<b>47.89%</b>
與最近 20 日之平均比較	15,216	39.90%	6,382	48.11%	1,311	38.21%
上漲家數	101	18%	3	10%	64	28%
下跌家數	393	71%	26	87%	94	41%
持平家數	62	11%	1	3%	74	32%


**市場概況**

今日越股呈現下跌，量能同步擴增。盤初市場面臨賣壓湧現壓力，除了證券股逆勢上揚之外，大部分族群都陷入整理。與最近盤勢的交易不同，早盤交易時段，委賣量明顯擴增，使VN指數多數交易時間呈現下跌。午盤盤初，委賣量雖縮減，但買盤進場意願不足，尤其是銀行及不動產類股重挫，加上證券類股漲幅也收窄，使指數維持走低。惟外資連續兩個交易日維持加碼。

**技術分析**

VN 指數收黑，量能維持高出最近二十日平均成交量。指數跌破 MA20 均線 (大黑棒)，配合平滑異同移動平均線 (MACD) 向下與訊號線- Signal 交叉 (賣出訊號)，顯示盤勢面臨修正壓力，短線指數的支撐區間為 1,130 – 1,135 點 (MA50)。然相對強弱指標 (RSI) 維持在 Midline 之上，以及+DI 在 -DI 之上，因此指數若重新站回 MA20 均線，盤勢仍有機會進一步上攻。1,166 點 (MA20) 將為指數的關鍵；河內部分，HNX 指數也下跌，然指數仍趨於 225 至 235 點區間游走 (MA5 至 MA200 會合)。整體而言，盤勢上升走勢仍未結束，操作上建議投資人應密切觀察盤勢，暫時不應急得減碼。

**建議股名單: VRE、MSN、EIB (停損) – BSI (獲利了結)**

(請參考第 2 頁)

當日調整股名單

次號	股票代碼	評等	評等日	現時價格	買入區間	持股表現	目標價	預期獲利	停損價	預期損失	備註
1	VRE	停損	01/02/24	22.45	23.25	-3.4%	25.6	10.1%	22.5	-3.2%	到停損點
2	MSN	停損	01/02/24	64.4	67.1	-4%	73.2	9.1%	64.4	-4.0%	到停損點
3	EIB	停損	01/02/24	18.75	19.9	-5.5%	21.3	7.3%	19	-4.3%	到停損點
4	BSI	獲利了結	01/02/24	52.6	47.3	11.2%	53.5	13.1%	44.7	-5.5%	盤中價格已到目標價

投資組合部位

次號	股票代碼	評等	評等日	現時價格	買入區間	持股表現	目標價	預期獲利	停損價	預期損失	備註
1	PNJ	加碼	21/12/23	91.5	80.3	13.9%	92	14.6%	78.1	-2.7%	
2	VNM	加碼	03/01/24	67.0	68.3	-1.9%	75	9.8%	66.5	-3%	
3	OIL	加碼	08/01/24	9.99	10.2	-2.1%	11.6	13.7%	9.6	-6%	
4	MBS	加碼	12/01/24	25.70	23.4	9.8%	26.2	12.0%	22.2	-5%	
5	DPR	續抱	30/01/24	32.95	30.3	8.7%	35	15.5%	29	-4%	
6	SSI	加碼	16/01/24	34.40	33	4.2%	36	9%	31.3	-5%	
7	BCM	加碼	18/01/24	65.3	59.9	9.0%	67.7	13%	58	-3%	
8	DHA	加碼	19/01/24	50.7	51.1	-0.8%	56	10%	48.6	-5%	
9	POW	加碼	22/01/24	11.35	11.55	-1.7%	12.5	8%	11.1	-4%	
10	DHG	加碼	23/01/24	106	106.1	-0.1%	122	15%	100	-6%	
11	DBC	加碼	23/01/24	26.35	26.3	0.2%	30	14%	24.8	-6%	
12	PVB	加碼	24/01/24	20.3	20.8	-2.4%	23.2	12%	19.8	-5%	
13	TV2	續抱	31/01/24	40.95	37.9	8.0%	45	19%	35.9	-5%	
14	PVT	加碼	25/01/24	25.95	26.75	-3.0%	30.1	13%	25.7	-4%	
15	SZC	加碼	26/01/24	39	36.5	6.8%	41	12%	34.5	-5%	
16	HPG	加碼	29/01/24	27.75	28.35	-2.1%	31.1	10%	27	-5%	
17	CTR	加碼	29/01/24	91.3	91.9	-0.7%	100	9%	88	-4%	
18	BMI	加碼	30/01/24	21.7	21.8	-0.5%	23.7	9%	21	-4%	
19	VPB	加碼	31/01/24	19.4	19.7	-1.5%	21.6	10%	19	-4%	
20	PDR	加碼	31/01/24	28	28.45	-1.6%	32	12%	26.8	-6%	

### UOB 銀行預期 2024 年越南 GDP 將成長 6%、利率將維持穩定

UOB 全球經濟與市場研究部預期 2024 年越南 GDP 將成長 6% (政府訂定 6-6.5% 的成長目標)，同時預期 CPI 指數將上漲 3.7%。

2023 年 6 月越南國家銀行 (SBV) 將再融資利率調降 150 個基點至 4.5%。然經濟逐漸復甦且預期今年可能明顯回升，因此 SBV 再次降息的可能性不高。UOB 預期今年再融資利率將維持在 4.5%。

### 建築鋼材價格回升

據 Steel Online 線上鋼鐵報價之數據顯示，CB240 鋼卷及 D10 CB300 鋼筋價格上漲 10-21 萬越盾。

和發鋼鐵股份公司-Hoa Phat (HPG) 將北越、中越及南方市場的 CB240 鋼卷價格調升 20 萬越盾至每噸 1,434 萬越盾。然 D10 CB300 鋼筋價格維持不變，北越及南方市場的鋼筋價格均為每噸 1,453 萬越盾。

Viet My 鋼鐵公司 Steel (VAS) 也將北越、中越及南方市場的 CB240 鋼卷價格調升 20 萬越盾至每噸 1,411 萬越盾、1,441 萬越盾及 1,416 萬越盾。在北越市場，D10 CB300 鋼筋價格維持為每噸 1,421 萬越盾，中越及南方市價格為 1,426 萬越盾。

整體來看，這是 2024 年第二次調升鋼鐵價格且自 2023 年 11 月底至今鋼鐵價格連續 6 次上漲。

### SJC 黃金及 24K 黃金價格同步大幅上漲

1 月 31 日上午國內 SJC 黃金及 24K 黃金價格較 30 日同步上漲。上午 9 點，西貢珠寶公司的 SJC 金條價格上漲約 20 萬越盾至每兩 7,490-7,740 萬越盾。富潤珠寶公司 (PNJ) 及 DOJI 公司的 SJC 金條價格也分別調升至每兩 7,490-7,740 萬越盾及 7,485-7,735 萬越盾。總計，本周 SJC 黃金價格上漲約 60-70 萬越盾。

國金黃金價格在 1 月 30 日盤初大幅上漲 15 美元至每盎司近 2,050 美元後已下跌至 2,030 美元 (每兩約 6,050 萬越盾，未包含稅在內)。

資料來源：Cafef、Vietstock

### **2023 年 Vingroup 稅後盈餘為 2.051 兆越盾，達成年度計劃**

據 Vingroup 股份公司 (HOSE : VIC) 公佈 2023 年合併財報之數據顯示，合併營收淨額較 2022 年增長 59% 至 161.634 兆越盾，主因受到 Vinhomes Ocean Park 2 及 Ocean Park 3 專案產品的轉交與電動車銷售額增長之支持。稅前盈餘為 13.681 兆越盾及稅後盈餘為 2.051 兆越盾，達成 2023 年股東大會通過的經營計畫。

截至 2023 年 12 月 31 日，VIC 資產總額較年初成長 16% 至 669.617 兆越盾。另外，Vinhomes 股份公司 (VHM) 合併營收淨額也受 Vinhomes Ocean Park 2 及 Ocean Park 3 專案產品的轉交之支持增長 49% 至 121.379 兆越盾，合併稅後盈餘亦增長 14% 至 33.287 兆越盾，高出年度計劃。

### **Vinamilk 利潤率持續復甦，2023 年稅後盈餘為 9 兆多越盾**

據越南牛奶股份公司-Vinamilk (VNM-HOSE) 公佈有關 2023 年第四季財報之數據顯示，第四季合併稅後盈餘較 2022 年同期成長 26% 至 2.351 兆越盾、全年獲利逾 9 兆越盾 (較年度計劃高出 5%)。

第四季合併營收增長 3.7% 至 15.619 兆越盾。值得注意的是，外銷額成長逾 19% 至 1.298 兆越盾及國外分行營收成長近 5% 至 1.236 兆越盾。另外國內市場的營收增達 13.085 兆越盾，市占率提升 2%。毛利成長 10% 至 6.442 兆越盾，毛利率逾 41% (較 2022 年同期增加 2%)。財務營收增長 13% 至近 4,290 億越盾，財務費用則縮減逾 40% 至 1,190 億越盾左右。銷售及行政管理費用分別上升 4.8% 及逾 12% 至近 3.494 兆越盾及 5,040 億越盾。另外，其他獲利增長 2 倍至 1,260 億越盾。總計，第四季 VNM 淨利成長逾 24% 至 2.326 兆越盾。

2023 年公司營收成長近 1% 至 60.369 兆越盾 (連續三年營收超過 60 兆越盾)。其中，國內及國外市場營收分別為 50.617 兆越盾 (較 2022 年持平) 及 9.751 兆越盾 (成長 5.4%)。毛利率在費用管控得宜下提升近 1% 至 40.7%。總計，合併稅後盈餘擴增 5.2% 至 9.019 兆越盾 (較年度計劃高出 5%)。其中，母公司稅後盈餘也擴增逾 4% 至 8.874 兆越盾及每股盈餘 (EPS) 成長 4.5% 至 3,796 越盾。

### **第四季 Sabeco 淨利萎縮至最近兩年以來之最低水位**

據西啤酒-酒精-飲料股份公司 (Sabeco, HOSE : SAB) 公佈有關 2023 年第四季財報之數據顯示，營收淨額較 2022 年同期萎縮 15% 至 8.52 兆越盾。成本下降，毛利率因之由 28% 提升 29%。

然第四季行政管理費用增加 7% 至 2,140 億越盾，合資公司的獲利萎縮 50% 至 330 億越盾，財務營收擴增逾 3,470 億越盾。總計，SAB 淨利減 9% 至 9,470 億越盾，為過去兩年以來之最低季度獲利。

2023 年 SAB 營收淨額縮減 13% 至 30.461 兆越盾。其中，啤酒仍為 SAB 的主要產品，佔整體營收的 88% 及佔毛利的 98%。啤酒部門的毛利率逐年增長，由 2018 年的 27% 提升至 34%。總計，2023 年 SAB 淨利為 4.118 兆越盾 (較 2022 年縮減 21%)。相較於計劃，SAB 營收及獲利分別達成年度計劃的 76% 及 74%

資料來源：Cafef、Vietstock

## 市場統計

### 撮合統計

#### 推升指數的前五名股票

HOSE				HNX			
股票代碼	收盤價 (越盾)	漲跌 %	影響指數 %	股票代碼	收盤價 (VND)	漲跌 %	影響指數 %
FTS	47,900	5.62%	0.01%	VCS	58,900	5.56%	0.17%
NVL	16,700	1.52%	0.01%	MBS	25,700	3.21%	0.12%
SCS	69,400	5.79%	0.01%	PTI	37,800	4.71%	0.05%
SSI	34,400	0.73%	0.01%	NTP	43,500	2.11%	0.04%
VCI	42,900	2.02%	0.01%	KSV	27,900	1.45%	0.03%

#### 拖累指數的前五名股票

HOSE				HNX			
股票代碼	收盤價 (越盾)	漲跌 %	影響指數 %	股票代碼	收盤價 (越盾)	漲跌 %	影響指數 %
VCB	88,500	-2.75%	-0.30%	PVS	36,700	-1.34%	-0.08%
BID	47,700	-1.55%	-0.09%	IDC	53,000	-1.30%	-0.08%
CTG	31,600	-1.86%	-0.07%	HUT	19,200	-2.54%	-0.07%
SHB	11,600	-5.69%	-0.05%	NVB	10,800	-2.70%	-0.06%
MSN	64,400	-2.57%	-0.05%	VC3	27,100	-3.56%	-0.04%

#### 前五名成交量

HOSE				HNX			
股票代碼	收盤價 (越盾)	漲跌 %	成交量 (股)	股票代碼	收盤價 (越盾)	漲跌 %	成交量 (千股)
SHB	11,600	-5.69%	127,121,255	SHS	18,300	-0.54%	32,213,254
SSI	34,400	0.73%	44,828,105	MBS	25,700	3.21%	8,888,387
VIX	17,450	0.29%	37,304,438	CEO	21,400	-0.93%	7,974,038
STB	29,900	-2.61%	34,440,710	HUT	19,200	-2.54%	5,188,861
VND	21,800	-0.23%	28,602,367	PVS	36,700	-1.34%	4,084,740

#### 前五名成交值

HOSE				HNX			
股票代碼	收盤價 (越盾)	漲跌 %	成交值 (十億越盾)	股票代碼	收盤價 (越盾)	漲跌 %	成交值 (十億越盾)
SSI	34,400	0.73%	1,558.3	SHS	18,300	-0.54%	598.9
SHB	11,600	-5.69%	1,510.0	MBS	25,700	3.21%	228.7
STB	29,900	-2.61%	1,037.5	CEO	21,400	-0.93%	172.1
DIG	27,100	0.56%	708.6	PVS	36,700	-1.34%	150.8
HPG	27,750	-0.89%	682.8	HUT	19,200	-2.54%	100.9

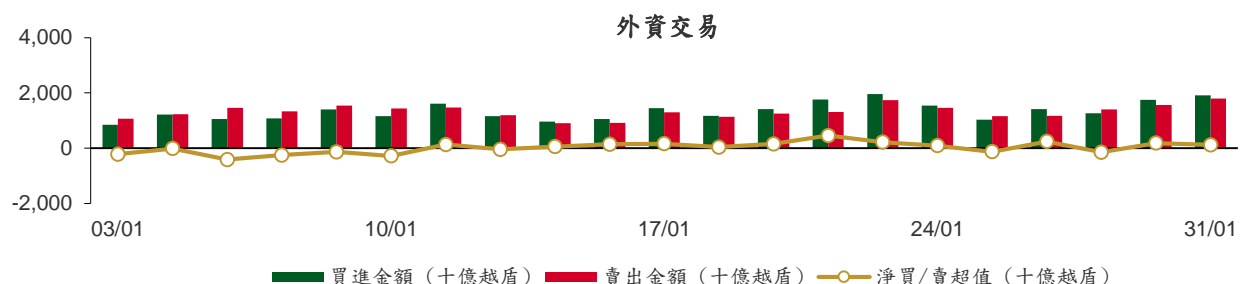
## 議價交易

### 前五名股

HOSE			HNX		
股票代碼	成交量 (股)	成交值 (十億越盾)	股票代碼	成交量 (股)	成交值 (十億越盾)
SSB	14,690,000	345.22	GKM	580,051	19.57
EIB	16,090,000	300.09	VC3	389,000	10.87
TCB	4,453,132	166.01	MST	650,000	4.42
VIX	10,000,000	162.00	SJ1	144,060	1.73
MSN	1,933,100	127.00	GIC	105,400	1.48

## 外資交易行情 (股票)

證交所	買進成交量 (百萬股)	買進金額 (十億越盾)	賣出成交量 (百萬股)	賣出金額 (十億越盾)	淨買/賣成 交易 (百萬股)	淨買/賣超值 (十億越盾)
HOSE	79.67	1,851.44	65.19	1,729.01	14.48	122.43
HNX	2.59	64.69	3.40	65.70	(0.81)	(1.01)
總計	<b>82.27</b>	<b>1,916.13</b>	<b>68.59</b>	<b>1,794.71</b>	<b>13.67</b>	<b>121.42</b>



### 前五名買進

HOSE			
股票代碼	收盤價 (越盾)	成交量 (股)	成交值 (十億越盾)
SSI	34,400	6,170,400	214.58
HPG	27,750	6,076,953	169.54
TCB	34,550	3,460,132	130.27
AAA	10,100	9,438,100	96.33
FPT	95,700	953,066	94.75

HNX			
股票代碼	收盤價 (越盾)	成交量 (股)	成交值 (十億越盾)
SHS	18,300	1,131,930	21.08
MBS	25,700	730,700	18.79
IDC	53,000	227,000	12.04
DTD	26,800	116,100	3.18
PVS	36,700	73,900	2.74

### 前五名賣出

HOSE			
股票代碼	收盤價 (越盾)	成交量 (股)	成交值 (十億越盾)
VRE	22,450	8,215,061	187.70
TCB	34,550	3,474,340	130.77
VNM	67,000	1,759,063	118.48
FPT	95,700	953,396	94.78
VND	21,800	3,667,910	80.73

HNX			
股票代碼	收盤價 (越盾)	成交量 (股)	成交值 (十億越盾)
SHS	18,300	2,375,100	43.83
PVS	36,700	156,100	5.76
IDC	53,000	73,600	3.96
VCS	58,900	32,300	1.88
TIG	12,000	130,800	1.57

### 前五名淨買超

HOSE			
股票代碼	收盤價 (越盾)	淨買成交量 (股)	淨買超值 (十億越盾)
SSI	34,400	5,606,700	195.02
HPG	27,750	4,056,852	113.12
AAA	10,100	9,321,900	95.14
VIX	17,450	4,505,400	79.93
HSG	22,900	2,520,001	57.79

HNX			
股票代碼	收盤價 (越盾)	淨買成交量 (股)	淨買超值 (十億越盾)
MBS	25,700	724,700	18.64
IDC	53,000	153,400	8.08
DTD	26,800	110,698	3.03
TNG	20,100	78,300	1.58
DHT	25,900	44,300	1.15

## 前五名淨賣超

### HOSE

股票代碼	收盤價 (越盾)	淨賣成交量 (股)	淨賣超值 (十億越盾)
VRE	22,450	(8,077,721)	(184.57)
VNM	67,000	(1,386,189)	(93.38)
VND	21,800	(3,169,188)	(69.71)
VCB	88,500	(556,100)	(49.64)
VIC	42,500	(883,478)	(37.53)

### HNX

股票代碼	收盤價 (越盾)	淨賣成交量 (股)	淨賣超值 (十億越盾)
SHS	18,300	(1,243,170)	(22.75)
PVS	36,700	(82,200)	(3.02)
VCS	58,900	(29,000)	(1.69)
TIG	12,000	(130,800)	(1.57)
HVT	64,300	(14,700)	(0.94)

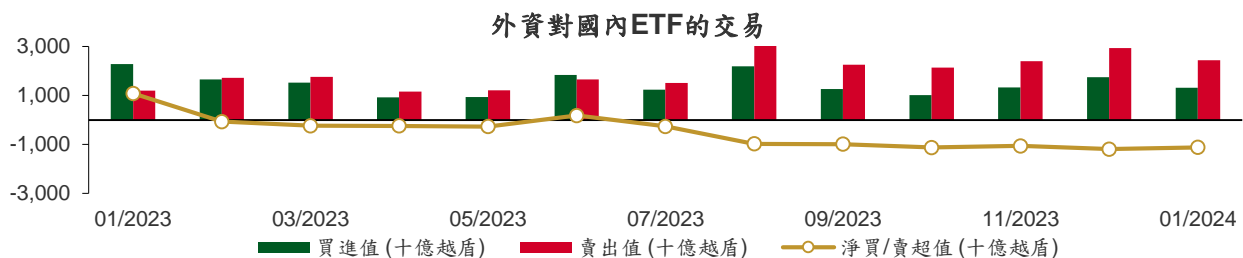
## ETF 交易

### 價格統計

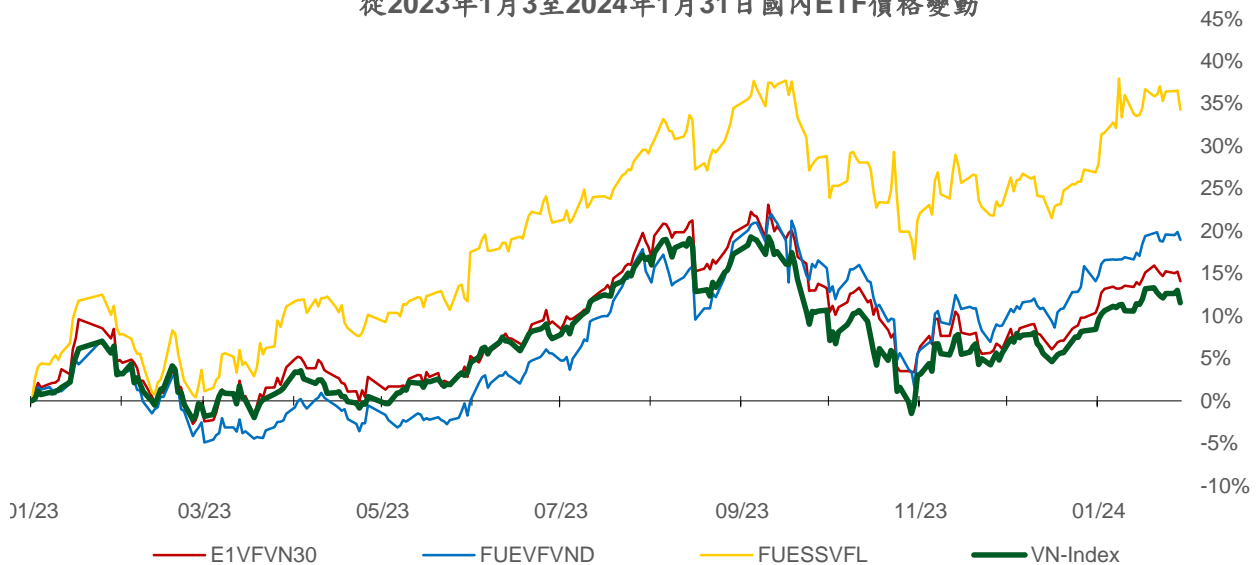
ETF 代碼	收盤價 (越盾)	漲跌 (%)	成交量 (股)	成交值 (十億越盾)
E1VFN30	20,190	-1.0%	609,122	12.36
FUEMAV30	13,870	-1.3%	4,300	0.06
FUESSV30	14,400	-1.2%	41,416	0.60
FUESSV50	17,100	-0.7%	13,400	0.23
FUESSVFL	19,470	-1.7%	316,915	6.24
FUEVFVND	27,140	-0.8%	474,656	12.91
FUEVN100	15,900	0.1%	82,811	1.31
FUEIP100	8,050	-0.4%	300	0.00
FUEKIV30	7,710	-1.0%	39,903	0.31
FUEDCMID	10,900	-0.1%	33,810	0.37
FUEKIVFS	11,300	-0.8%	100	0.00
FUEMAVND	11,320	-1.1%	1,800	0.02
FUEFCV50	12,500	-0.5%	5,100	0.06
FUEBFVND	12,510	0.0%	0	0.00
<b>總計</b>			<b>1,623,633</b>	<b>34.48</b>

### 外資交易

ETF 代碼	買進金額 (十億越盾)	賣出金額 (十億越盾)	淨超值 (十億越盾)
E1VFN30	8.16	6.10	2.06
FUEMAV30	0.04	0.01	0.03
FUESSV30	0.10	0.38	(0.28)
FUESSV50	0.01	0.00	0.01
FUESSVFL	4.65	0.01	4.64
FUEVFVND	6.76	4.82	1.94
FUEVN100	0.10	0.49	(0.39)
FUEIP100	0.00	0.00	0.00
FUEKIV30	0.23	0.26	(0.03)
FUEDCMID	0.25	0.07	0.19
FUEKIVFS	0.00	0.00	0.00
FUEMAVND	0.02	0.00	0.02
FUEFCV50	0.00	0.00	0.00
FUEBFVND	0.00	0.00	0.00
<b>總計</b>	<b>20.34</b>	<b>12.15</b>	<b>8.19</b>



從2023年1月3日至2024年1月31日國內ETF價格變動



本日報由富鑫證券股份有限公司研究部發佈，以上所有資訊乃源於可靠之消息來源，但由於證券市場瞬息萬變且受許多不可預測之因素影響，投資人應審慎投資、自負風險。

### 權證資訊

權證代碼(*)	收盤價 (越盾)	漲跌 (%)	成交量	到期的 天數	標的股票 之價格 (越盾)	權證理 論價格 (越盾) (**)	與收盤價 的差異(越 盾)	履約價 格(越盾)	行使 比例 n:1	最後交易日
CACB2304	1,930	-1.0%	4,300	236	25,750	1,301	(629)	23,000	3.0	23/09/2024
CACB2305	890	-2.2%	29,170	250	25,750	553	(337)	24,000	6.0	07/10/2024
CACB2306	1,980	-5.3%	52,240	169	25,750	1,451	(529)	22,000	3.0	18/07/2024
CACB2307	770	-4.9%	5,270	201	25,750	416	(354)	25,000	6.0	19/08/2024
CFPT2305	3,060	1.7%	200	75	95,700	2,910	(150)	67,210	9.9	15/04/2024
CFPT2309	2,370	0.9%	3,130	92	95,700	2,064	(306)	80,060	7.9	02/05/2024
CFPT2310	2,420	0.4%	26,450	183	95,700	1,729	(691)	84,510	7.9	01/08/2024
CFPT2311	900	0.0%	11,670	43	95,700	766	(134)	88,960	9.9	14/03/2024
CFPT2312	850	-21.3%	451,760	6	95,700	878	28	91,530	4.9	06/02/2024
CFPT2313	1,200	0.8%	10,000	189	95,700	475	(725)	100,000	10.0	07/08/2024
CFPT2314	1,750	-1.1%	350	342	95,700	722	(1,028)	100,000	10.0	07/01/2025
CFPT2315	2,750	0.7%	10	82	95,700	2,033	(717)	80,000	8.0	22/04/2024
CFPT2316	2,180	0.0%	5,760	169	95,700	1,549	(631)	82,000	10.0	18/07/2024
CFPT2317	1,130	-2.6%	9,820	293	95,700	406	(724)	101,000	15.0	19/11/2024
CFPT2318	1,480	0.0%	0	162	95,700	579	(901)	99,000	8.0	11/07/2024
CHDB2304	1,260	5.9%	8,740	50	21,800	1,031	(229)	18,280	3.5	21/03/2024
CHDB2305	950	-8.7%	10,660	22	21,800	960	10	18,470	3.5	22/02/2024
CHDB2306	1,400	4.5%	220	145	21,800	881	(519)	19,340	3.5	24/06/2024
CHPG2309	1,610	-3.6%	93,320	112	27,750	1,595	(15)	24,000	3.0	22/05/2024
CHPG2313	1,170	-6.4%	130,810	28	27,750	1,136	(34)	23,330	4.0	28/02/2024
CHPG2314	3,230	-2.1%	8,670	27	27,750	3,174	(56)	21,450	2.0	27/02/2024
CHPG2315	1,650	0.0%	0	141	27,750	725	(925)	27,780	4.0	20/06/2024
CHPG2316	1,140	-3.4%	2,040	232	27,750	819	(321)	28,890	4.0	19/09/2024
CHPG2317	420	-14.3%	16,240	22	27,750	404	(16)	26,890	4.0	22/02/2024
CHPG2318	370	-7.5%	21,310	51	27,750	284	(86)	29,220	4.0	22/03/2024
CHPG2319	720	-2.7%	2,820	145	27,750	504	(216)	30,110	4.0	24/06/2024
CHPG2321	1,560	-3.7%	39,600	75	27,750	1,353	(207)	24,500	3.0	15/04/2024
CHPG2322	1,680	-4.0%	12,430	166	27,750	1,133	(547)	30,000	2.0	15/07/2024
CHPG2326	660	-5.7%	465,700	92	27,750	615	(45)	27,500	4.0	02/05/2024
CHPG2328	1,090	-1.8%	2,670	92	27,750	1,006	(84)	28,500	2.0	02/05/2024
CHPG2329	1,610	-1.8%	460	183	27,750	1,399	(211)	29,000	2.0	01/08/2024
CHPG2330	330	-34.0%	93,690	43	27,750	176	(154)	31,000	3.0	14/03/2024
CHPG2331	750	-2.6%	78,650	250	27,750	633	(117)	28,000	6.0	07/10/2024
CHPG2332	760	-5.0%	51,520	281	27,750	638	(122)	28,500	6.0	07/11/2024
CHPG2333	760	-5.0%	20,910	309	27,750	640	(120)	29,000	6.0	05/12/2024
CHPG2334	610	-3.2%	33,120	342	27,750	485	(125)	29,500	8.0	07/01/2025
CHPG2335	190	-48.7%	19,710	1	27,750	187	(3)	27,110	4.0	01/02/2024
CHPG2336	980	0.0%	0	92	27,750	545	(435)	28,110	4.0	02/05/2024
CHPG2337	1,130	0.0%	0	154	27,750	566	(564)	29,670	4.0	03/07/2024
CHPG2338	1,340	-2.9%	1,820	246	27,750	744	(596)	30,000	4.0	03/10/2024
CHPG2339	4,010	-2.0%	10	337	27,750	1,793	(2,217)	30,220	2.0	02/01/2025
CHPG2340	1,910	0.0%	0	82	27,750	1,262	(648)	25,000	3.0	22/04/2024
CHPG2341	1,710	-3.9%	6,990	169	27,750	1,147	(563)	30,000	2.0	18/07/2024
CHPG2342	840	0.0%	29,900	293	27,750	617	(223)	24,000	10.0	19/11/2024
CHPG2343	1,100	-1.8%	1,020	133	27,750	904	(196)	28,000	3.0	12/06/2024
CMBB2306	3,130	-10.3%	7,170	112	21,750	2,934	(196)	16,970	1.7	22/05/2024
CMBB2309	930	-7.0%	163,070	92	21,750	788	(142)	19,000	4.0	02/05/2024
CMBB2311	1,810	-6.7%	5,860	92	21,750	1,576	(234)	19,000	2.0	02/05/2024
CMBB2312	2,320	0.0%	0	183	21,750	1,624	(696)	19,500	2.0	01/08/2024
CMBB2313	770	-8.3%	144,690	43	21,750	674	(96)	21,000	2.0	14/03/2024
CMBB2314	1,030	-3.7%	42,800	189	21,750	738	(292)	20,000	4.0	07/08/2024
CMBB2315	1,330	-2.2%	120	342	21,750	908	(422)	20,000	4.0	07/01/2025

本日報由富鑫證券股份有限公司研究部發佈，以上所有資訊乃源於可靠之消息來源，但由於證券市場瞬息萬變且受許多不可預測之因素影響，投資人應審慎投資、自負風險。



CMBB2316	850	-4.5%	2,020	92	21,750	399	(451)	18,000	10.0	02/05/2024
CMBB2317	910	-2.2%	10,310	201	21,750	603	(307)	20,000	5.0	19/08/2024
CMBB2318	1,380	-3.5%	12,630	232	21,750	1,132	(248)	18,000	4.0	19/09/2024
CMSN2302	1,250	-3.9%	9,820	112	64,400	795	(455)	66,000	6.0	22/05/2024
CMSN2305	60	-78.6%	25,320	28	64,400	14	(46)	76,790	10.0	28/02/2024
CMSN2306	30	-88.0%	1,190	22	64,400	2	(28)	80,000	10.0	22/02/2024
CMSN2307	450	-4.3%	24,660	145	64,400	129	(321)	83,000	10.0	24/06/2024
CMSN2311	440	-8.3%	7,100	183	64,400	146	(294)	88,500	8.0	01/08/2024
CMSN2312	470	0.0%	0	6	64,400	0	(470)	98,100	5.0	06/02/2024
CMSN2313	650	-8.5%	1,560	250	64,400	333	(317)	80,000	10.0	07/10/2024
CMSN2314	240	0.0%	0	1	64,400	0	(240)	79,000	10.0	01/02/2024
CMSN2315	250	-16.7%	59,890	92	64,400	66	(184)	82,000	10.0	02/05/2024
CMSN2316	950	0.0%	0	246	64,400	254	(696)	83,980	10.0	03/10/2024
CMSN2317	1,700	-1.7%	200	337	64,400	404	(1,296)	86,870	8.0	02/01/2025
CMWG2305	2,750	-3.5%	46,480	112	45,000	2,568	(182)	35,660	4.0	22/05/2024
CMWG2309	380	-25.5%	57,980	92	45,000	220	(160)	54,000	5.0	02/05/2024
CMWG2310	790	-1.3%	11,580	183	45,000	464	(326)	54,500	5.0	01/08/2024
CMWG2311	530	0.0%	0	6	45,000	0	(530)	58,900	3.0	06/02/2024
CMWG2312	610	-29.1%	2,930	83	45,000	229	(381)	56,000	3.0	23/04/2024
CMWG2313	860	-4.4%	24,250	189	45,000	600	(260)	50,000	6.0	07/08/2024
CMWG2314	730	-2.7%	12,810	342	45,000	494	(236)	52,000	10.0	07/01/2025
CMWG2315	360	2.9%	12,330	92	45,000	115	(245)	48,890	20.0	02/05/2024
CMWG2316	700	-2.8%	107,320	203	45,000	749	49	48,000	6.0	21/08/2024
CMWG2317	710	6.0%	10	82	45,000	297	(413)	50,000	6.0	22/04/2024
CMWG2318	1,850	-2.1%	16,550	169	45,000	1,119	(731)	42,000	6.0	18/07/2024
CNVL2303	550	10.0%	1,170	50	16,700	321	(229)	17,330	4.0	21/03/2024
CNVL2305	1,150	-4.2%	740	145	16,700	629	(521)	17,000	4.0	24/06/2024
CPDR2303	2,130	-3.2%	58,470	50	28,000	2,077	(53)	19,890	4.0	21/03/2024
CPDR2305	2,420	-2.0%	48,690	145	28,000	2,218	(202)	20,220	4.0	24/06/2024
CPOW2304	20	-90.9%	20,210	50	11,350	0	(20)	16,330	2.0	21/03/2024
CPOW2305	220	0.0%	0	22	11,350	0	(220)	15,000	2.0	22/02/2024
CPOW2306	220	-8.3%	2,100	145	11,350	28	(192)	16,000	2.0	24/06/2024
CPOW2308	220	-8.3%	13,500	75	11,350	85	(135)	12,000	5.0	15/04/2024
CPOW2309	160	-48.4%	6,090	105	11,350	42	(118)	14,500	2.0	15/05/2024
CPOW2311	410	0.0%	0	6	11,350	0	(410)	15,500	1.0	06/02/2024
CPOW2312	10	-95.2%	860	1	11,350	0	(10)	12,220	2.0	01/02/2024
CPOW2313	750	0.0%	5,800	154	11,350	224	(526)	12,890	2.0	03/07/2024
CPOW2314	1,090	0.0%	0	246	11,350	320	(770)	13,110	2.0	03/10/2024
CPOW2315	1,340	-0.7%	150	337	11,350	380	(960)	13,460	2.0	02/01/2025
CSHB2301	290	-39.6%	84,340	1	11,600	151	(139)	11,330	2.0	01/02/2024
CSHB2302	1,000	-12.3%	23,120	92	11,600	347	(653)	12,000	2.0	02/05/2024
CSHB2303	1,440	0.0%	0	153	11,600	409	(1,031)	12,350	2.0	02/07/2024
CSHB2304	510	-12.1%	38,410	154	11,600	220	(290)	11,670	5.0	03/07/2024
CSHB2305	570	-13.6%	70,090	246	11,600	211	(359)	12,560	5.0	03/10/2024
CSHB2306	2,110	0.0%	0	337	11,600	618	(1,492)	12,780	2.0	02/01/2025
CSTB2306	1,410	-8.4%	54,770	112	29,900	1,382	(28)	30,000	2.0	22/05/2024
CSTB2310	280	-24.3%	95,210	28	29,900	241	(39)	30,330	5.0	28/02/2024
CSTB2312	680	0.0%	5,190	141	29,900	374	(306)	33,330	5.0	20/06/2024
CSTB2313	830	0.0%	0	232	29,900	426	(404)	35,560	5.0	19/09/2024
CSTB2314	110	-64.5%	19,120	22	29,900	89	(21)	32,220	5.0	22/02/2024
CSTB2315	180	-47.1%	50,170	51	29,900	104	(76)	34,330	5.0	22/03/2024
CSTB2316	430	-12.2%	50	145	29,900	235	(195)	36,330	5.0	24/06/2024
CSTB2318	600	-15.5%	54,860	105	29,900	468	(132)	32,000	4.0	15/05/2024
CSTB2319	550	-8.3%	113,370	75	29,900	440	(110)	27,000	9.0	15/04/2024
CSTB2322	680	-13.9%	230,850	92	29,900	624	(56)	30,000	4.0	02/05/2024
CSTB2324	690	-8.0%	80	92	29,900	517	(173)	31,000	4.0	02/05/2024
CSTB2325	1,040	-8.8%	9,090	183	29,900	736	(304)	31,500	4.0	01/08/2024
CSTB2326	1,310	0.0%	0	83	29,900	632	(678)	33,000	2.0	23/04/2024
CSTB2327	560	-11.1%	59,080	189	29,900	470	(90)	32,000	6.0	07/08/2024

CSTB2328	580	-9.4%	36,810	342	29,900	473	(107)	33,000	8.0	07/01/2025
CSTB2329	340	0.0%	0	1	29,900	1	(339)	31,890	4.0	01/02/2024
CSTB2330	490	-10.9%	69,470	92	29,900	280	(210)	34,000	4.0	02/05/2024
CSTB2331	560	-9.7%	72,510	154	29,900	311	(249)	35,000	5.0	03/07/2024
CSTB2332	810	-8.0%	42,010	246	29,900	433	(377)	35,890	5.0	03/10/2024
CSTB2333	3,270	0.0%	0	337	29,900	1,410	(1,860)	36,110	2.0	02/01/2025
CSTB2334	2,310	-1.3%	33,940	203	29,900	1,767	(543)	27,000	3.0	21/08/2024
CSTB2335	1,460	0.0%	0	82	29,900	641	(819)	31,000	3.0	22/04/2024
CSTB2336	590	-9.2%	3,500	107	29,900	454	(136)	31,000	5.0	17/05/2024
CSTB2337	1,200	-4.0%	26,910	293	29,900	861	(339)	27,000	7.0	19/11/2024
CSTB2338	1,390	-15.8%	10,250	133	29,900	1,168	(222)	29,000	3.0	12/06/2024
CTCB2302	2,830	-5.4%	28,980	112	34,550	2,673	(157)	27,000	3.0	22/05/2024
CTCB2306	1,270	-8.6%	6,640	92	34,550	994	(276)	32,000	4.0	02/05/2024
CTCB2307	1,490	-8.6%	300	183	34,550	975	(515)	34,000	4.0	01/08/2024
CTCB2308	250	-59.7%	139,240	43	34,550	274	24	37,000	3.0	14/03/2024
CTCB2309	1,910	-1.0%	20	236	34,550	1,316	(594)	35,000	3.0	23/09/2024
CTCB2310	670	-2.9%	1,300	250	34,550	509	(161)	35,000	8.0	07/10/2024
CTCB2311	2,350	0.0%	0	82	34,550	1,282	(1,068)	32,000	3.0	22/04/2024
CTCB2312	2,010	-9.5%	7,370	162	34,550	1,472	(538)	32,600	3.0	11/07/2024
CTPB2304	570	-9.5%	43,790	92	17,850	205	(365)	18,890	4.0	02/05/2024
CTPB2305	780	-7.1%	25,390	154	17,850	259	(521)	19,330	4.0	03/07/2024
CTPB2306	2,200	-3.1%	40	246	17,850	645	(1,555)	19,890	2.0	03/10/2024
CVHM2302	670	-4.3%	27,270	112	41,500	286	(384)	50,000	4.0	22/05/2024
CVHM2305	10	-94.7%	14,410	28	41,500	0	(10)	57,780	8.0	28/02/2024
CVHM2306	20	-89.5%	8,700	22	41,500	0	(20)	60,670	8.0	22/02/2024
CVHM2307	190	-5.0%	10,570	145	41,500	34	(156)	62,670	8.0	24/06/2024
CVHM2311	320	-31.9%	55,580	183	41,500	122	(198)	60,500	5.0	01/08/2024
CVHM2312	240	-44.2%	15,660	92	41,500	58	(182)	56,000	5.0	02/05/2024
CVHM2313	500	-2.0%	44,480	250	41,500	278	(222)	50,000	10.0	07/10/2024
CVHM2314	10	-94.7%	6,480	1	41,500	0	(10)	48,890	8.0	01/02/2024
CVHM2315	310	-3.1%	57,250	92	41,500	94	(216)	50,890	8.0	02/05/2024
CVHM2316	550	-3.5%	64,580	154	41,500	180	(370)	51,230	8.0	03/07/2024
CVHM2317	760	-10.6%	400	246	41,500	278	(482)	52,350	8.0	03/10/2024
CVHM2318	1,600	-4.2%	60	337	41,500	574	(1,026)	53,460	5.0	02/01/2025
CVHM2319	630	0.0%	0	82	41,500	102	(528)	52,000	5.0	22/04/2024
CVIB2302	2,020	8.0%	6,800	112	20,750	1,776	(244)	18,610	1.6	22/05/2024
CVIB2304	910	-3.2%	480	189	20,750	706	(204)	19,440	3.9	07/08/2024
CVIB2305	640	-1.5%	910	342	20,750	440	(200)	21,380	5.8	07/01/2025
CVIB2306	3,090	4.4%	50	203	20,750	2,542	(548)	16,520	1.9	21/08/2024
CVIB2307	1,070	-1.8%	35,400	201	20,750	591	(479)	20,410	3.9	19/08/2024
CVIC2304	220	0.0%	0	50	42,500	3	(217)	59,890	8.0	21/03/2024
CVIC2305	20	-89.5%	1,900	22	42,500	0	(20)	61,110	8.0	22/02/2024
CVIC2306	700	-2.8%	1,220	145	42,500	41	(659)	62,220	8.0	24/06/2024
CVIC2308	410	-4.7%	10,640	189	42,500	232	(178)	50,000	10.0	07/08/2024
CVIC2309	440	-4.4%	32,510	250	42,500	253	(187)	52,000	10.0	07/10/2024
CVIC2310	10	-94.7%	42,440	1	42,500	0	(10)	50,000	8.0	01/02/2024
CVIC2311	240	0.0%	0	29	42,500	9	(231)	52,000	8.0	29/02/2024
CVIC2312	520	-5.5%	140,460	154	42,500	141	(379)	52,350	10.0	03/07/2024
CVIC2313	740	-3.9%	6,430	246	42,500	219	(521)	53,460	10.0	03/10/2024
CVIC2314	2,220	0.9%	110	337	42,500	566	(1,654)	54,570	5.0	02/01/2025
CVNM2304	360	12.5%	10	28	67,000	118	(242)	68,250	9.6	28/02/2024
CVNM2305	150	-53.1%	21,630	22	67,000	38	(112)	70,500	9.6	22/02/2024
CVNM2306	690	-1.4%	440	145	67,000	188	(502)	72,630	9.6	24/06/2024
CVNM2308	640	-3.0%	5,740	92	67,000	306	(334)	68,490	7.9	02/05/2024
CVNM2309	20	-95.7%	340	6	67,000	0	(20)	81,400	5.0	06/02/2024
CVNM2310	400	0.0%	18,480	189	67,000	92	(308)	79,410	9.9	07/08/2024
CVNM2311	740	0.0%	1,110	342	67,000	214	(526)	79,410	9.9	07/01/2025
CVNM2312	10	-95.8%	70,760	1	67,000	0	(10)	79,410	9.9	01/02/2024
CVNM2313	230	-32.4%	6,100	92	67,000	8	(222)	83,360	9.9	02/05/2024

CVNM2314	930	-7.0%	50	246	67,000	71	(859)	86,250	7.9	03/10/2024
CVNM2315	3,290	0.0%	0	337	67,000	210	(3,080)	88,230	4.0	02/01/2025
CVNM2316	980	-1.0%	160	82	67,000	437	(543)	64,520	9.9	22/04/2024
CVPB2305	1,070	-11.6%	70,670	75	19,400	914	(156)	17,160	2.9	15/04/2024
CVPB2309	240	-20.0%	549,000	92	19,400	169	(71)	21,450	3.8	02/05/2024
CVPB2311	1,040	-10.3%	186,790	92	19,400	695	(345)	19,540	1.9	02/05/2024
CVPB2312	1,600	0.0%	0	183	19,400	896	(704)	20,020	1.9	01/08/2024
CVPB2313	10	-97.2%	10	6	19,400	0	(10)	23,260	1.9	06/02/2024
CVPB2314	350	-12.5%	213,660	189	19,400	220	(130)	22,880	3.8	07/08/2024
CVPB2315	390	-11.4%	61,340	342	19,400	242	(148)	23,350	5.7	07/01/2025
CVPB2316	330	-13.2%	29,050	92	19,400	91	(239)	22,360	4.8	02/05/2024
CVPB2317	460	-14.8%	48,830	154	19,400	176	(284)	22,880	3.8	03/07/2024
CVPB2318	680	-8.1%	7,530	246	19,400	256	(424)	23,420	3.8	03/10/2024
CVPB2319	2,720	0.0%	0	337	19,400	642	(2,078)	23,950	1.9	02/01/2025
CVPB2320	640	-15.8%	10	82	19,400	243	(397)	20,970	2.9	22/04/2024
CVPB2321	550	-9.8%	144,120	201	19,400	400	(150)	18,000	7.0	19/08/2024
CVPB2322	720	-7.7%	31,570	232	19,400	493	(227)	20,000	4.0	19/09/2024
CVRE2303	570	-9.5%	36,210	112	22,450	330	(240)	25,000	3.0	22/05/2024
CVRE2306	190	0.0%	0	28	22,450	1	(189)	29,330	5.0	28/02/2024
CVRE2307	20	-88.2%	350	22	22,450	0	(20)	30,330	5.0	22/02/2024
CVRE2308	190	-17.4%	27,330	145	22,450	48	(142)	31,330	5.0	24/06/2024
CVRE2312	310	-20.5%	4,960	92	22,450	89	(221)	27,500	4.0	02/05/2024
CVRE2313	340	-19.1%	22,990	183	22,450	144	(196)	29,500	4.0	01/08/2024
CVRE2314	10	-96.4%	40	6	22,450	0	(10)	34,100	3.0	06/02/2024
CVRE2315	240	-11.1%	183,770	250	22,450	102	(138)	30,000	8.0	07/10/2024
CVRE2316	220	0.0%	0	1	22,450	0	(220)	29,000	4.0	01/02/2024
CVRE2317	180	-41.9%	1,850	92	22,450	35	(145)	30,000	4.0	02/05/2024
CVRE2318	260	-25.7%	56,780	154	22,450	74	(186)	31,000	4.0	03/07/2024
CVRE2319	500	-13.8%	29,570	246	22,450	144	(356)	31,780	4.0	03/10/2024
CVRE2320	2,650	0.0%	0	337	22,450	429	(2,221)	32,330	2.0	02/01/2025
CVRE2321	360	0.0%	0	51	22,450	13	(347)	29,000	4.0	22/03/2024
CVRE2322	1,080	-12.9%	97,770	169	22,450	583	(497)	24,000	3.0	18/07/2024
CVRE2323	770	-14.4%	36,690	133	22,450	405	(365)	24,800	3.0	12/06/2024

(\*) 歐式交易方式，以現金交易

(\*\*) PHS 採用 Black-Scholes 估價方式

## 期投資股

股票代碼	證券所	現時價格	目標價*	報告日	預期 2023 年盈		
					利 (十億越盾)	PE 目標	PB 目標
VHM	HOSE	41,500	63,300	1/26/2024	27,904	9.9	1.2
MSH	HOSE	39,000	55,900	1/17/2024	318	13.2	2.1
SIP	HOSE	77,500	83,400	1/10/2024	1,123	10.9	3.5
KBC	HOSE	30,250	36,000	1/10/2024	1,647	10.8	1.4
IDC	HNX	53,000	56,000	1/10/2024	2,212	10.4	2.5
CTG	HOSE	31,600	36,375	1/10/2024	23,247	7.5	1.1
VCB	HOSE	88,500	87,329	1/10/2024	37,497	13.0	2.2
BID	HOSE	47,700	55,870	1/10/2024	25,522	11.1	1.8
TCB	HOSE	34,550	45,148	1/10/2024	22,796	7.0	1.0
MBB	HOSE	21,750	29,592	1/10/2024	23,926	5.6	1.2
MSB	HOSE	13,600	19,676	1/10/2024	6,093	6.5	1.0
VIB	HOSE	20,750	27,064	1/10/2024	10,170	6.8	1.3
TPB	HOSE	17,850	24,130	1/10/2024	7,508	7.1	1.2
OCB	HOSE	14,850	19,164	1/10/2024	4,880	8.1	1.1
ACB	HOSE	25,750	31,952	1/10/2024	18,261	6.8	1.3
VPB	HOSE	19,400	25,603	1/10/2024	16,420	10.5	1.1
STB	HOSE	29,900	34,494	1/10/2024	9,865	6.6	1.2
LPB	HOSE	17,650	18,389	1/10/2024	4,731	9.9	1.4

本日報由富鑫證券股份有限公司研究部發佈，以上所有資訊乃源於可靠之消息來源，但由於證券市場瞬息萬變且受許多不可預測之因素影響，投資人應審慎投資、自負風險。

SHB	HOSE	11,600	16,146	1/10/2024	10,044	5.8	0.9
MWG	HOSE	45,000	61,600	1/10/2024	2,325	37.1	3.7
FRT	HOSE	114,600	119,200	1/10/2024	305	74.5	10.9
DGW	HOSE	54,100	55,300	1/10/2024	665	13.6	2.9
PNJ	HOSE	91,500	101,000	1/10/2024	2,357	14.7	2.9
VNM	HOSE	67,000	77,500	1/10/2024	10,402	15.6	4.7
SAB	HOSE	56,300	83,600	1/10/2024	5,162	21.9	4.8
HPG	HOSE	27,750	31,200	1/10/2024	15,721	21.9	1.8
VHC	HOSE	63,700	87,700	1/10/2024	1,218	13.2	1.7
FMC	HOSE	44,600	59,400	1/10/2024	318	12.2	1.6
ANV	HOSE	29,950	39,100	1/10/2024	261	20.0	1.8
STK	HOSE	27,900	36,700	1/10/2024	137	25.1	1.8
TCM	HOSE	40,200	54,700	1/10/2024	221	20.3	2.2
IMP	HOSE	61,100	74,400	1/10/2024	354	14.0	2.3
POW	HOSE	11,350	15,100	1/10/2024	2,363	17.5	1.1
NT2	HOSE	25,700	32,400	1/10/2024	495	18.8	2.1
GEG	HOSE	13,100	18,000	1/10/2024	227	40.0	1.6
GAS	HOSE	75,400	87,300	1/10/2024	12,352	16.5	2.8
BSR	UPCOM	18,819	20,500	1/10/2024	5,677	12.0	1.1
PLX	HOSE	34,600	42,300	1/10/2024	4,395	13.3	2.2
PVD	HOSE	27,550	29,100	1/10/2024	816	19.4	1.3
PVS	HNX	36,700	40,300	1/10/2024	1,136	15.6	1.2
NLG	HOSE	38,500	40,600	1/10/2024	631	22.2	1.5
KDH	HOSE	30,900	40,900	1/10/2024	1,232	23.6	1.9
VRE	HOSE	22,450	37,700	1/10/2024	4,252	20.1	2.5

資料來源: PHFM 收集

\*若除權交易日發生在報告日後將影響目標價

### 分析師認證

這份報告由 Pham Quang Chuong - 富鑫證券股份公司研究員製作。負責籌備本研究報告之全部或部份內容之研究分析師、策略分析師、研究人員以茲聲明，任何研究分析師、策略分析師、研究人員在於本研究報告所提出之觀點，皆精確反映出其對於該發行機構與證券之個人意見。各研究分析師、策略分析師、研究人員均保證，其報酬在過去與未來，絕對沒有任何一部分是直接或間接與研究分析師、策略分析師、研究人員在此研究報告中所呈現之特定推薦或觀點有關。

### 評等指標定義

**加碼**= 預估其未來之潛在上漲空間大於10%。

**觀望**= 預估其未來之潛在漲跌空間將在下上10%之間。

**減碼**= 預估其未來之潛在下跌空間大於10%。

**未評等**= 本股票並不在富鑫證券之評等涵蓋範圍，或者尚未上市。

績效表現根據12個月的總回報(包含股息)所評定。

### 富鑫證券股份公司

地址：21st Floor, Phu My Hung Building, 08 Hoang Van Thai Street, Tan Phu Ward, District 7, HCMC.

電話號碼：(84-28) 5 413 5479

傳真號碼：+84 28 5413 5473

### 胡志明市

#### 富美興交易室

地址：Ground Floor, CR2-08, 107 Ton Dat Tien, Tan Phu Ward, District 7, Ho Chi Minh City

電話號碼：(84-28) 5 413 5478

傳真號碼：+84 28 5413 5473

#### Tan Binh 分行

地址：Park Legend Building, 251 Hoang Van Thu Street, Ward 2, Tan Binh District, HCMC

電話號碼：(84-28) 3813 2401

傳真號碼：(84-28) 3813 2415

#### 第三郡分行

地址：4th & 5th Floor, D&D Tower, 458 Nguyen Thi Minh Khai, Ward 2, District 3, HCMC

電話號碼：(84-28) 382 08068

傳真號碼：(84-28) 3820 8206

#### 第一郡分行

地址：Room 1003A, 10th Floor, No. 81-83-83B-85 Ham Nghi Street, Nguyen Thai Binh Ward, District 1, HCMC

電話號碼：(84-28) 3 535 6060

傳真號碼：(84-28) 3 535 2912

### 河內市

#### Ha Noi 分行

地址：5th Floor, Vinafor Building, No.127 Lo Duc, Dong Mac Ward, Hai Ba Trung District, Ha Noi

電話號碼：(84-24) 3 933 4566

傳真號碼：(84-24) 3 933 4820

#### Thanh Xuan 分行

地址：5th Floor, UDIC Complex Building, N04 Hoang Dao Thuy, Trung Hoa Ward, Cau Giay District, Ha Noi

電話號碼：(84-24) 6 250 9999

傳真號碼：(84-24) 6 250 6666

### 海防市

#### 海防分行

地址：2nd Floor, Eliteco Building No.18 Tran Hung Dao, Hoang Van Thu Ward, Hong Bang District, Hai Phong

電話號碼：(84-225) 384 1810

傳真號碼：(84-225) 384 1801