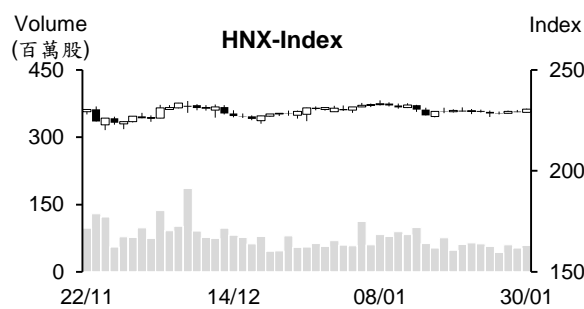
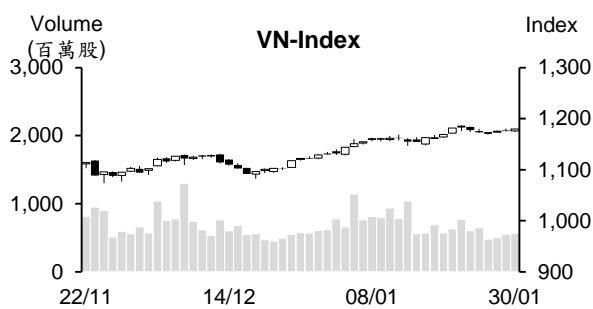


越股行情

30/01/2024	HOSE		VN30		HNX	
收盤價	1,179.65	0.34%	1,181.71	0.22%	230.66	0.70%
成交股數(百萬股)	620.37	-6.96%	186.89	7.48%	59.65	10.78%
撮合股數(百萬股)	564.88	2.14%	153.30	1.79%	58.74	11.04%
與最近 20 日之平均比較	703.63	-19.72%	227.65	-32.66%	68.05	-13.68%
成交值(十億越盾)	13,748	-3.83%	5,197	-0.05%	1,260	37.63%
撮合成交值(十億越盾)	12,258	5.88%	4,302	2.11%	1,225	35.66%
與最近 20 日之平均比較	14,807	-17.21%	6,147	-30.02%	1,274	-3.79%
上漲家數	266	48%	14	47%	90	39%
下跌家數	174	32%	12	40%	72	31%
持平家數	112	20%	4	13%	70	30%



市場概況

今日越股上漲，兩大指數最終以當天最高點作收。然銀行類股呈現震盪，使指數上漲動能受到限制，最終僅以小紅作收。較多類股仍上漲，如不動產、證券、營建、鋼鐵、零售、公共投資、畜牧、橡膠、紡織及電力等類股紛紛上漲。雖整體成交值萎縮，但 PC1、BCM 及 DBC 量能大幅擴增。

技術分析

VN 指數連續三個交易日上漲，量能仍維持低於最近二十日平均成交量。指數守穩在 MA5 之上，加以 MA20 與 50 均線向上，支持短線盤勢上升走勢仍在延續。此外，動向指標 (ADX) 維持在 27，以及 +DI 在 -DI 之上，配合動向指標 (RSI) 提升至 68，支持指數有機會向上測試 1,200 點或 1,250 點 (2023 年 9 月高點)；河內部分，HNX 指數也上漲。雖然指數仍趨於 225-235 點 (MA5 至 MA50 均線) 游走，但今日指數由底部和 MA50 附近回升，支持指數有機會向上測試區間上緣。盤勢上升走勢維持不變，操作上建議投資人可趁著盤勢震盪時進行調節投資部位，基本面佳和 2024 年前景看好之股票為投資標的。

建議股名單: VPB、PDR (加碼) – TV2 (續抱)

(請參考第 2 頁)

當日調整股名單

次號	股票代碼	評等	評等日	現時價格	買入區間	持股表現	目標價	預期獲利	停損價	預期損失	備註
1	VPB	加碼	31/01/24	19.7	19.7	0.0%	21.6	9.6%	19	-3.6%	VPB 在積累上漲動能後有機會上漲。
2	PDR	加碼	31/01/24	28.45	28.45	0.0%	32	12.5%	26.8	-5.8%	PDR 在量縮整理後已回升。
3	TV2	續抱	31/01/24	41.7	37.9	10.0%	45	18.7%	35.9	-5.3%	上漲動能充沛，價格突破 1 年高點。

投資組合部位

次號	股票代碼	評等	評等日	現時價格	買入區間	持股表現	目標價	預期獲利	停損價	預期損失	備註
1	PNJ	加碼	21/12/23	91.4	80.3	13.8%	92	14.6%	78.1	-2.7%	
2	VNM	加碼	03/01/24	66.9	68.3	-2.0%	75	9.8%	66.5	-3%	
3	VRE	加碼	04/01/24	23.4	23.25	0.6%	25.6	10.1%	22.5	-3%	
4	OIL	加碼	08/01/24	10.03	10.2	-1.7%	11.6	13.7%	9.6	-6%	
5	MBS	加碼	12/01/24	24.90	23.4	6.4%	26.2	12.0%	22.2	-5%	
6	DPR	續抱	30/01/24	33.85	30.3	11.7%	35	16%	29	-4%	
7	SSI	加碼	16/01/24	34.15	33	3.5%	36	9%	31.3	-5%	
8	MSN	加碼	17/01/24	66.1	67.1	-1.5%	73.2	9%	64.4	-4%	
9	BSI	加碼	17/01/24	52.6	47.3	11.2%	53.5	13%	44.7	-5%	
10	BCM	加碼	18/01/24	65.3	59.9	9.0%	67.7	13%	58	-3%	
11	DHA	加碼	19/01/24	51.2	51.1	0.2%	56	10%	48.6	-5%	
12	POW	加碼	22/01/24	11.5	11.55	-0.4%	12.5	8%	11.1	-4%	
13	EIB	加碼	22/01/24	19.35	19.85	-2.5%	21.3	7%	19	-4%	
14	DHG	加碼	23/01/24	106.9	106.1	0.8%	122	15%	100	-6%	
15	DBC	加碼	23/01/24	27	26.3	2.7%	30	14%	24.8	-6%	
16	PVB	加碼	24/01/24	20.6	20.8	-1.0%	23.2	12%	19.8	-5%	
17	TV2	續抱	31/01/24	41.7	37.9	10.0%	45	19%	35.9	-5%	
18	PVT	加碼	25/01/24	26.5	26.75	-0.9%	30.1	13%	25.7	-4%	
19	SZC	加碼	26/01/24	39.7	36.5	8.8%	41	12%	34.5	-5%	
20	HPG	加碼	29/01/24	28	28.35	-1.2%	31.1	10%	27	-5%	
21	CTR	加碼	29/01/24	92.7	91.9	0.9%	100	9%	88	-4%	
22	BMI	加碼	30/01/24	21.8	21.8	0.0%	23.7	9%	21	-4%	

存款利率維持在低水位

據 2024 年 1 月至今之調查結果顯示，BaoViet Bank、GPBank、Eximbank、SHB、Bac A Bank、KienLong Bank、LPBank、OCB、VIB、TPBank、ABBank、NCB、Viet A 銀行、Vietcombank、PVCombank、SCB、HDBank、VietBank、Techcombank、Agribank、BIDV、VietinBank、VPBank、SeABank、MSB、Nam A Bank、MBBank、BVBANK、Sacombank 及 OceanBank 等 30 家銀行已同步調降存款利率。其中，今年初至今，OCB、GPBank、VIB、Bac A Bank、VPBank、Eximbank、VietBank、HDBank 及 TPBank 已連續兩次調降存款利率，甚至 SHB、NCB、Viet A Bank 及 KienLong Bank 已三次調降利率。

Agribank、BIDV、Vietcombank 及 VietinBank 的 6 個月期的年存款利率僅約 3% (最低)。其中，Vietcombank 的年存款利率最低 (3%)，剩下的三大銀行的 6 個月期的年存款利率維持在 3.2%。同一個定存期間，Techcombank 的存款利率為 3.8%。TPBank、VPBank、Sacombank、VIB、SHB、VietABank、HDBank 及 ABBank 則為 4-4.8%。

對於 12 個月期限，BaoViet Bank 及 NCB 銀行的年存款利率分別為 5.6% 及 5.5% (最高)。Agribank、VietinBank 及 BIDV 的年存款利率為 5%，Vietcombank 為 4.7%。

目前存款利率已低於 Covid-19 疫情期間的水位且為過去幾年以來之最低，協助未來銀行將可以持續調降貸款利率。

2024 年 1 月工業生產指數 (IIP) 上漲 18.3%

據統計總局於 1 月 29 日公佈之數據顯示，2024 年 1 月 IIP 指數雖較 2023 年 12 月下跌 4.4%，但較去年同期上漲 18.3%。其中，工業-製造業指數、發電及輸電指數、供水排水及垃圾處理指數以及採礦業指數分別上漲 19.3%、21.6%、5.7% 及 7.3%，分別對整體 IIP 指數貢獻 15.1%、1.9%、0.1% 及 1.2%。

值得注意的是，相較於去年同期，今年 1 月 60 個地區的 IIP 指數上漲，僅有 3 個地區的 IIP 指數呈現下跌。

赴越南之國際遊客回升至疫情發生前的水位

越南國家旅遊局消息指出，2024 年 1 月赴越南之國際遊客較 2023 年 12 月成長 10.3% 至逾 150 萬，相當於 2019 年 1 月水位 (疫情發生前)。

1 月韓國旅客最多，近 42 萬 (佔國際遊客的 27.6%)，其次為中國。去年韓國及中國旅客亦是最多。整體來看，今年 1 月越南旅遊業顯示樂觀，特別是赴越南之國際遊客回升至疫情發生前的水位，支持今年越南有機會達成 1,700-1,800 萬國際遊客之目標。

資料來源：Cafef

2023 年 MWG 營收縮減 11%，但 12 月百貨部門 (BHX) 已達到損益平衡點

據世界移動投資股份公司 (HOSE：MWG) 最近公佈的財報數據顯示，2023 年營收淨額較 2022 年縮減 11% 至 118 兆多越盾，達成年度計劃的 88%。其中，線上 營收近 17 兆越南盾 (下降 11%)，佔整體營收的 14%。對於連鎖店的營收結構，電器部門營收對 MWG 具有最大貢獻，佔整體營收的 46.7%，其次是百貨部門 (26.7%) 及世界手機部門 (23.9%)。

2023 年世界手機部門 (包括 Topzone 在內) 及電器部門的營收較 2022 年均萎縮至 28 兆多越盾及 55 兆越盾。值得注意的是，2023 年第四季 MWG 已關閉近 200 家經營效率不佳之店。然這兩家連鎖店的營收總額仍較 2023 年第三季略微提升。

對於百貨部門，2023 年營收較 2022 年成長 17% 至 31.6 兆越盾，其中第四季營收成長 31%，12 月已達到損益平衡點。MWG 預期今年百貨部門將開始有淨利。另外，An Khang 藥品及 Avakids 連鎖店的營收分別增長 43% 及 80% 至 2.2 兆越盾及近 9,000 億越盾。

MBB 將私募認銷 7,300 萬股給 Viettel 及 SCIC

越南軍隊股份銀行 (MBBank，HoSE：MBB) 董事會剛通過有關私募認銷 7,300 萬股給工業電信集團 (Viettel Group) 及國家資本經營及投資總公司 (SCIC) 之決議。其中，MBB 將認銷 4,300 萬股給 Viettel Group 及 3,000 萬股給 SCIC。認銷價格為每股 15,959 越盾。預期認銷時間為 2024 年第一季度，其股將受五年轉讓之限制。在認銷後，MBB 註冊資本將由 52.141 兆越盾增加至 52.871 兆越盾 (增加 7,300 億越盾)。

目前 Viettel Group 及 SCIC 為 MBB 兩大股東，持股率分別為 14.137% 及 9.425%。預期在私募認銷後，這兩位股東的持股率將提升至 14.56% 及 9.862%。

2023 年 Vincom Retail 淨利成長近 60% 至 4.41 兆越盾

據 Vincom Retail 股份公司 (HOSE：VRE) 的合併財報之數據顯示，2023 年第四季營收淨額成長 10% 至近 2.343 兆越盾，銷售成本增加 4% 至 1.075 兆越盾，毛利擴增 15% 至 1.268 兆越盾，利潤率由 2022 年同期的 51.7% 提升至 54.1%。值得注意的是，財務營收成長 71% 至近 3,430 億越南盾，(主因為存款、借款利息)。另外，利息費用下降 20% 至 740 億多越盾，銷售及行政管理費用分別大幅上升 47% 及 63%。總計，第四季 VRE 淨利成長 28% 至近 1.068 兆越盾。

2023 年 VRE 營收增長 33% 至 9.791 兆越盾，淨利亦成長 59% 至近 4.409 兆越盾，分別達成營收計劃 (10.35 兆越盾) 的 95% 及獲利計劃 (4.68 億越盾) 的 94%。

資料來源：Cafef、Vietstock

市場統計

撮合統計

推升指數的前五名股票

HOSE				HNX			
股票代碼	收盤價 (越盾)	漲跌 %	影響指數 %	股票代碼	收盤價 (VND)	漲跌 %	影響指數 %
BCM	65,300	5.15%	0.07%	IDC	53,700	4.68%	0.27%
GVR	22,950	2.00%	0.04%	PVS	37,200	0.81%	0.05%
HDB	21,850	2.10%	0.03%	MBS	24,900	1.22%	0.05%
MWG	45,400	1.79%	0.02%	TNG	20,500	4.59%	0.04%
OCB	15,300	3.73%	0.02%	KSV	27,500	1.85%	0.03%

拖累指數的前五名股票

HOSE				HNX			
股票代碼	收盤價 (越盾)	漲跌 %	影響指數 %	股票代碼	收盤價 (越盾)	漲跌 %	影響指數 %
BID	48,450	-0.51%	-0.03%	PTI	36,100	-3.48%	-0.04%
VCB	91,000	-0.22%	-0.02%	NTP	42,600	-1.39%	-0.03%
SAB	57,200	-1.21%	-0.02%	NVB	11,100	-0.89%	-0.02%
CTG	32,200	-0.31%	-0.01%	VNT	33,600	-9.19%	-0.02%
PGV	22,400	-1.97%	-0.01%	MVB	20,200	-1.46%	-0.01%

前五名成交量

HOSE				HNX			
股票代碼	收盤價 (越盾)	漲跌 %	成交量 (股)	股票代碼	收盤價 (越盾)	漲跌 %	成交量 (千股)
PC1	30,750	6.77%	20,157,627	SHS	18,400	0.55%	5,880,664
HPG	28,000	0.00%	17,536,929	IDC	53,700	4.68%	4,877,503
SHB	12,300	0.00%	17,121,371	TNG	20,500	4.59%	4,750,672
MBB	22,100	-0.23%	14,361,653	PVS	37,200	0.81%	4,401,841
VIX	17,400	0.87%	14,189,067	HUT	19,700	1.03%	3,373,589

前五名成交值

HOSE				HNX			
股票代碼	收盤價 (越盾)	漲跌 %	成交值 (十億越盾)	股票代碼	收盤價 (越盾)	漲跌 %	成交值 (十億越盾)
PC1	30,750	6.77%	602.0	IDC	53,700	4.68%	257.0
HPG	28,000	0.00%	490.7	PVS	37,200	0.81%	164.1
SSI	34,150	0.59%	404.2	SHS	18,400	0.55%	107.5
STB	30,700	1.15%	348.9	TNG	20,500	4.59%	95.7
DBC	27,000	3.85%	346.5	MBS	24,900	1.22%	77.2

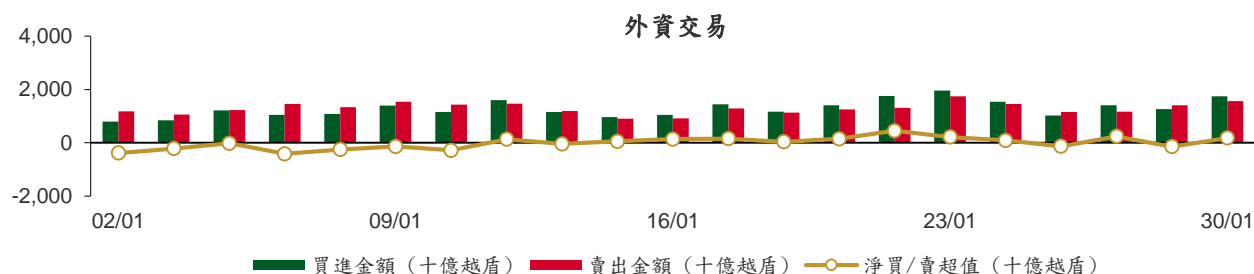
議價交易

前五名股

HOSE			HNX		
股票代碼	成交量 (股)	成交值 (十億越盾)	股票代碼	成交量 (股)	成交值 (十億越盾)
ACB	8,943,650	248.19	IDC	396,000	20.06
VIC	5,140,000	219.22	GKM	310,000	10.32
KDC	2,535,000	157.68	SHS	100,000	1.90
SJS	1,359,000	92.35	DNP	85,000	1.70
HAH	2,049,500	81.98	PVS	20,000	0.77

外資交易行情 (股票)

證交所	買進成交量 (百萬股)	買進金額 (十億越盾)	賣出成交量 (百萬股)	賣出金額 (十億越盾)	淨買/賣成 交易 (百萬股)	淨買/賣超值 (十億越盾)
HOSE	66.55	1,670.80	57.42	1,542.68	9.13	128.12
HNX	2.50	77.85	1.16	23.86	1.34	53.99
總計	69.05	1,748.65	58.58	1,566.54	10.47	182.11



前五名買進

HOSE				HNX			
股票代碼	收盤價 (越盾)	成交量 (股)	成交值 (十億越盾)	股票代碼	收盤價 (越盾)	成交量 (股)	成交值 (十億越盾)
ACB	25,950	8,943,650	248.19	IDC	53,700	649,700	34.01
HPG	28,000	5,351,500	149.77	PVS	37,200	444,200	16.59
STB	30,700	3,340,900	101.94	TNG	20,500	795,000	16.04
PC1	30,750	2,932,900	88.06	DTD	27,800	173,100	4.61
HSG	23,150	3,012,900	70.51	LAS	17,200	136,100	2.36

前五名賣出

HOSE				HNX			
股票代碼	收盤價 (越盾)	成交量 (股)	成交值 (十億越盾)	股票代碼	收盤價 (越盾)	成交量 (股)	成交值 (十億越盾)
ACB	25,950	8,943,650	248.19	MBS	24,900	181,600	4.43
VRE	23,400	6,568,125	152.75	PVS	37,200	92,235	3.43
HPG	28,000	4,631,719	129.67	IDC	53,700	63,300	3.40
KDC	61,600	1,703,400	106.29	TIG	12,100	178,070	2.17
VNM	66,900	1,397,658	93.61	SHS	18,400	80,800	1.48

前五名淨買超

HOSE				HNX			
股票代碼	收盤價 (越盾)	淨買成交量 (股)	淨買超值 (十億越盾)	股票代碼	收盤價 (越盾)	淨買成交量 (股)	淨買超值 (十億越盾)
STB	30,700	3,306,247	100.88	IDC	53,700	586,400	30.61
PC1	30,750	2,811,800	84.52	TNG	20,500	792,400	15.99
HSG	23,150	2,426,499	57.16	PVS	37,200	351,965	13.17
PDR	28,450	1,824,100	52.60	DTD	27,800	166,900	4.44
BCM	65,300	556,800	35.70	LAS	17,200	133,400	2.31

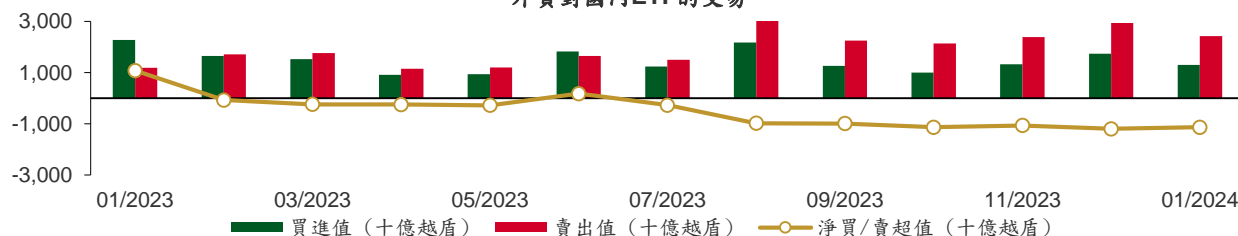
前五名淨賣超

HOSE				HNX			
股票代碼	收盤價 (越盾)	淨賣成交量 (股)	淨賣超值 (十億越盾)	股票代碼	收盤價 (越盾)	淨賣成交量 (股)	淨賣超值 (十億越盾)
VRE	23,400	(6,075,355)	(141.25)	MBS	24,900	(181,600)	(4.43)
KDC	61,600	(1,701,900)	(106.20)	TIG	12,100	(138,470)	(1.68)
VNM	66,900	(1,221,558)	(81.82)	SHS	18,400	(80,300)	(1.47)
VHM	42,000	(660,740)	(27.73)	HTC	21,000	(68,200)	(1.43)
MWG	45,400	(613,000)	(27.59)	PGS	27,800	(47,500)	(1.31)

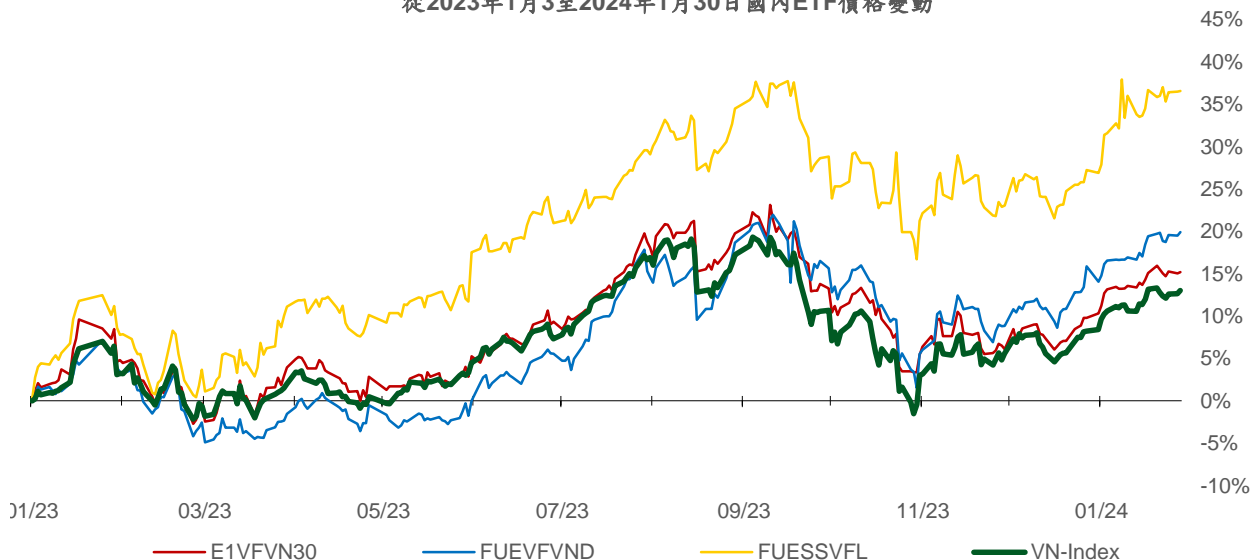
ETF 交易

價格統計					外資交易			
ETF 代碼	收盤價 (越盾)	漲跌 (%)	成交量 (股)	成交值 (十億越盾)	ETF 代碼	買進金額 (十億越盾)	賣出金額 (十億越盾)	淨超值 (十億越盾)
E1VFN30	20,390	0.2%	224,496	4.57	E1VFN30	3.47	0.02	3.46
FUEMAV30	14,050	0.3%	3,610	0.05	FUEMAV30	0.04	0.01	0.03
FUESSV30	14,570	0.3%	21,764	0.32	FUESSV30	0.25	0.05	0.20
FUESSV50	17,220	0.8%	1,303,900	22.96	FUESSV50	0.00	22.89	(22.89)
FUESSVFL	19,800	0.1%	50,400	0.99	FUESSVFL	0.44	0.63	(0.20)
FUEVFN30	27,360	0.3%	1,239,751	33.84	FUEVFN30	29.70	18.35	11.35
FUEVN100	15,880	-0.1%	25,810	0.41	FUEVN100	0.00	0.11	(0.10)
FUEIP100	8,080	-0.3%	300	0.00	FUEIP100	0.00	0.00	0.00
FUEKIV30	7,790	0.1%	1,020	0.01	FUEKIV30	0.00	0.01	(0.01)
FUEDCMID	10,910	0.4%	26,682	0.29	FUEDCMID	0.01	0.14	(0.13)
FUEKIVFS	11,390	-0.2%	10,000	0.11	FUEKIVFS	0.11	0.11	0.00
FUEMAVND	11,450	0.0%	173,700	1.98	FUEMAVND	0.00	1.98	(1.98)
FUEFCV50	12,560	-0.7%	5,300	0.07	FUEFCV50	0.00	0.00	0.00
FUEBFVND	12,510	0.0%	0	0.00	FUEBFVND	0.00	0.00	0.00
總計			3,086,733	65.61	總計	34.03	44.31	(10.28)

外資對國內ETF的交易



從2023年1月3日至2024年1月30日國內ETF價格變動



權證資訊

權證代碼 (*)	收盤價 (越盾)	漲跌 (%)	成交量	到期的 天數	標的股票 之價格 (越盾)	權證理 論價格 (越盾) (**)	與收盤價 的差異 (越盾)	履約價 格(越盾)	行使比 例 n:1	最後交易日
CACB2304	1,950	-2.5%	10	237	25,950	1,354	(596)	23,000	3.0	23/09/2024
CACB2305	910	-2.2%	2,340	251	25,950	577	(333)	24,000	6.0	07/10/2024
CACB2306	2,090	-0.5%	99,190	170	25,950	1,510	(580)	22,000	3.0	18/07/2024
CACB2307	810	-1.2%	10,770	202	25,950	438	(372)	25,000	6.0	19/08/2024
CFPT2305	3,010	-2.3%	2,050	76	95,600	2,900	(110)	67,210	9.9	15/04/2024
CFPT2309	2,350	-0.4%	410	93	95,600	2,053	(297)	80,060	7.9	02/05/2024
CFPT2310	2,410	-0.8%	26,130	184	95,600	1,720	(690)	84,510	7.9	01/08/2024
CFPT2311	900	4.7%	31,950	44	95,600	760	(140)	88,960	9.9	14/03/2024
CFPT2312	1,090	0.0%	0	7	95,600	866	(224)	91,530	4.9	06/02/2024
CFPT2313	1,190	0.0%	27,750	190	95,600	472	(718)	100,000	10.0	07/08/2024
CFPT2314	1,770	1.1%	110	343	95,600	718	(1,052)	100,000	10.0	07/01/2025
CFPT2315	2,730	-1.4%	10	83	95,600	2,022	(708)	80,000	8.0	22/04/2024
CFPT2316	2,180	0.5%	12,570	170	95,600	1,541	(639)	82,000	10.0	18/07/2024
CFPT2317	1,160	0.0%	9,240	294	95,600	404	(756)	101,000	15.0	19/11/2024
CFPT2318	1,480	0.7%	100	163	95,600	575	(905)	99,000	8.0	11/07/2024
CHDB2304	1,190	7.2%	30	51	21,850	1,045	(145)	18,280	3.5	21/03/2024
CHDB2305	1,040	15.6%	1,400	23	21,850	975	(65)	18,470	3.5	22/02/2024
CHDB2306	1,340	8.1%	310	146	21,850	894	(446)	19,340	3.5	24/06/2024
CHPG2309	1,670	-1.2%	142,010	113	28,000	1,664	(6)	24,000	3.0	22/05/2024
CHPG2313	1,250	0.8%	107,380	29	28,000	1,196	(54)	23,330	4.0	28/02/2024
CHPG2314	3,300	-1.8%	4,830	28	28,000	3,299	(1)	21,450	2.0	27/02/2024
CHPG2315	1,650	0.0%	0	142	28,000	763	(887)	27,780	4.0	20/06/2024
CHPG2316	1,180	0.0%	10,080	233	28,000	855	(325)	28,890	4.0	19/09/2024
CHPG2317	490	-2.0%	52,310	23	28,000	452	(38)	26,890	4.0	22/02/2024
CHPG2318	400	-4.8%	23,010	52	28,000	315	(85)	29,220	4.0	22/03/2024
CHPG2319	740	1.4%	2,140	146	28,000	535	(205)	30,110	4.0	24/06/2024
CHPG2321	1,620	-1.2%	11,360	76	28,000	1,422	(198)	24,500	3.0	15/04/2024
CHPG2322	1,750	-1.1%	8,440	167	28,000	1,196	(554)	30,000	2.0	15/07/2024
CHPG2326	700	1.5%	222,290	93	28,000	655	(45)	27,500	4.0	02/05/2024
CHPG2328	1,110	-2.6%	9,480	93	28,000	1,076	(34)	28,500	2.0	02/05/2024
CHPG2329	1,640	-3.0%	3,440	184	28,000	1,469	(171)	29,000	2.0	01/08/2024
CHPG2330	350	-31.4%	4,490	44	28,000	202	(148)	31,000	3.0	14/03/2024
CHPG2331	770	-1.3%	55,660	251	28,000	658	(112)	28,000	6.0	07/10/2024
CHPG2332	800	0.0%	14,800	282	28,000	663	(137)	28,500	6.0	07/11/2024
CHPG2333	800	-1.2%	36,230	310	28,000	664	(136)	29,000	6.0	05/12/2024
CHPG2334	630	0.0%	111,960	343	28,000	503	(127)	29,500	8.0	07/01/2025
CHPG2335	250	-10.7%	18,600	2	28,000	250	0	27,110	4.0	01/02/2024
CHPG2336	980	0.0%	0	93	28,000	581	(399)	28,110	4.0	02/05/2024
CHPG2337	1,130	0.0%	0	155	28,000	598	(532)	29,670	4.0	03/07/2024
CHPG2338	1,380	0.0%	0	247	28,000	777	(603)	30,000	4.0	03/10/2024
CHPG2339	4,090	0.0%	0	338	28,000	1,861	(2,229)	30,220	2.0	02/01/2025
CHPG2340	1,910	0.0%	0	83	28,000	1,329	(581)	25,000	3.0	22/04/2024
CHPG2341	1,780	-1.1%	18,840	170	28,000	1,210	(570)	30,000	2.0	18/07/2024
CHPG2342	840	0.0%	29,350	294	28,000	636	(204)	24,000	10.0	19/11/2024
CHPG2343	1,120	-1.8%	1,100	134	28,000	954	(166)	28,000	3.0	12/06/2024
CMBB2306	3,490	3.9%	9,770	113	22,100	3,131	(359)	16,970	1.7	22/05/2024
CMBB2309	1,000	-4.8%	48,240	93	22,100	864	(136)	19,000	4.0	02/05/2024
CMBB2311	1,940	-4.0%	2,520	93	22,100	1,728	(212)	19,000	2.0	02/05/2024
CMBB2312	2,320	0.0%	0	184	22,100	1,759	(561)	19,500	2.0	01/08/2024
CMBB2313	840	-5.6%	73,100	44	22,100	800	(40)	21,000	2.0	14/03/2024
CMBB2314	1,070	-4.5%	35,190	190	22,100	803	(267)	20,000	4.0	07/08/2024
CMBB2315	1,360	-2.9%	50,440	343	22,100	970	(390)	20,000	4.0	07/01/2025

本日報由富鑫證券股份有限公司研究部發佈，以上所有資訊乃源於可靠之消息來源，但由於證券市場瞬息萬變且受許多不可預測之因素影響，投資人應審慎投資、自負風險。

CMBB2316	890	-4.3%	7,490	93	22,100	432	(458)	18,000	10.0	02/05/2024
CMBB2317	930	-4.1%	11,380	202	22,100	654	(276)	20,000	5.0	19/08/2024
CMBB2318	1,430	-2.7%	12,780	233	22,100	1,206	(224)	18,000	4.0	19/09/2024
CMSN2302	1,300	1.6%	10,440	113	66,100	950	(350)	66,000	6.0	22/05/2024
CMSN2305	80	-71.4%	12,070	29	66,100	28	(52)	76,790	10.0	28/02/2024
CMSN2306	30	-88.0%	4,650	23	66,100	6	(24)	80,000	10.0	22/02/2024
CMSN2307	470	4.4%	1,990	146	66,100	163	(307)	83,000	10.0	24/06/2024
CMSN2311	480	4.4%	2,900	184	66,100	182	(298)	88,500	8.0	01/08/2024
CMSN2312	10	-97.8%	7,980	7	66,100	0	(10)	98,100	5.0	06/02/2024
CMSN2313	710	4.4%	2,880	251	66,100	389	(321)	80,000	10.0	07/10/2024
CMSN2314	10	-95.7%	102,780	2	66,100	0	(10)	79,000	10.0	01/02/2024
CMSN2315	300	7.1%	101,110	93	66,100	91	(209)	82,000	10.0	02/05/2024
CMSN2316	950	0.0%	0	247	66,100	301	(649)	83,980	10.0	03/10/2024
CMSN2317	1,730	-1.7%	10	338	66,100	466	(1,264)	86,870	8.0	02/01/2025
CMWG2305	2,850	9.6%	17,180	113	45,400	2,659	(191)	35,660	4.0	22/05/2024
CMWG2309	390	-18.8%	34,010	93	45,400	242	(148)	54,000	5.0	02/05/2024
CMWG2310	800	5.3%	14,340	184	45,400	492	(308)	54,500	5.0	01/08/2024
CMWG2311	10	-98.1%	600	7	45,400	0	(10)	58,900	3.0	06/02/2024
CMWG2312	660	-20.5%	25,950	84	45,400	256	(404)	56,000	3.0	23/04/2024
CMWG2313	900	5.9%	53,540	190	45,400	632	(268)	50,000	6.0	07/08/2024
CMWG2314	750	4.2%	78,030	343	45,400	513	(237)	52,000	10.0	07/01/2025
CMWG2315	350	0.0%	9,180	93	45,400	124	(226)	48,890	20.0	02/05/2024
CMWG2316	720	12.5%	41,890	204	45,400	785	65	48,000	6.0	21/08/2024
CMWG2317	670	-2.9%	1,300	83	45,400	323	(347)	50,000	6.0	22/04/2024
CMWG2318	1,890	3.9%	14,080	170	45,400	1,166	(724)	42,000	6.0	18/07/2024
CNVL2303	500	0.0%	200	51	16,450	295	(205)	17,330	4.0	21/03/2024
CNVL2305	1,200	1.7%	1,770	146	16,450	596	(604)	17,000	4.0	24/06/2024
CPDR2303	2,200	-0.9%	15,180	51	28,450	2,187	(13)	19,890	4.0	21/03/2024
CPDR2305	2,470	-2.0%	25,730	146	28,450	2,317	(153)	20,220	4.0	24/06/2024
CPOW2304	30	-85.0%	4,780	51	11,500	0	(30)	16,330	2.0	21/03/2024
CPOW2305	30	-85.0%	10,200	23	11,500	0	(30)	15,000	2.0	22/02/2024
CPOW2306	240	0.0%	0	146	11,500	33	(207)	16,000	2.0	24/06/2024
CPOW2308	240	0.0%	9,840	76	11,500	98	(142)	12,000	5.0	15/04/2024
CPOW2309	200	5.3%	8,240	106	11,500	51	(149)	14,500	2.0	15/05/2024
CPOW2311	10	-97.4%	240	7	11,500	0	(10)	15,500	1.0	06/02/2024
CPOW2312	20	-90.0%	5,000	2	11,500	1	(19)	12,220	2.0	01/02/2024
CPOW2313	750	0.0%	0	155	11,500	251	(499)	12,890	2.0	03/07/2024
CPOW2314	1,090	0.0%	0	247	11,500	349	(741)	13,110	2.0	03/10/2024
CPOW2315	1,350	0.0%	0	338	11,500	409	(941)	13,460	2.0	02/01/2025
CSHB2301	480	-12.7%	7,310	2	12,300	486	6	11,330	2.0	01/02/2024
CSHB2302	1,140	-3.4%	43,210	93	12,300	538	(602)	12,000	2.0	02/05/2024
CSHB2303	1,440	0.0%	0	154	12,300	588	(852)	12,350	2.0	02/07/2024
CSHB2304	580	-4.9%	111,820	155	12,300	305	(275)	11,670	5.0	03/07/2024
CSHB2305	660	0.0%	94,700	247	12,300	283	(377)	12,560	5.0	03/10/2024
CSHB2306	2,110	0.0%	0	338	12,300	799	(1,311)	12,780	2.0	02/01/2025
CSTB2306	1,540	2.0%	39,100	113	30,700	1,619	79	30,000	2.0	22/05/2024
CSTB2310	370	5.7%	150,880	29	30,700	330	(40)	30,330	5.0	28/02/2024
CSTB2312	680	0.0%	0	142	30,700	443	(237)	33,330	5.0	20/06/2024
CSTB2313	830	0.0%	0	233	30,700	490	(340)	35,560	5.0	19/09/2024
CSTB2314	180	-41.9%	39,860	23	30,700	142	(38)	32,220	5.0	22/02/2024
CSTB2315	240	-29.4%	5,150	52	30,700	146	(94)	34,330	5.0	22/03/2024
CSTB2316	490	2.1%	10	146	30,700	285	(205)	36,330	5.0	24/06/2024
CSTB2318	710	2.9%	29,200	106	30,700	563	(147)	32,000	4.0	15/05/2024
CSTB2319	600	1.7%	10,180	76	30,700	510	(90)	27,000	9.0	15/04/2024
CSTB2322	790	1.3%	79,370	93	30,700	742	(48)	30,000	4.0	02/05/2024
CSTB2324	750	0.0%	3,000	93	30,700	622	(128)	31,000	4.0	02/05/2024
CSTB2325	1,140	0.0%	1,690	184	30,700	843	(297)	31,500	4.0	01/08/2024
CSTB2326	1,310	-3.0%	20	84	30,700	790	(520)	33,000	2.0	23/04/2024
CSTB2327	630	1.6%	10,960	190	30,700	538	(92)	32,000	6.0	07/08/2024

CSTB2328	640	1.6%	66,030	343	30,700	526	(114)	33,000	8.0	07/01/2025
CSTB2329	340	0.0%	0	2	30,700	23	(317)	31,890	4.0	01/02/2024
CSTB2330	550	0.0%	34,410	93	30,700	350	(200)	34,000	4.0	02/05/2024
CSTB2331	620	0.0%	40,430	155	30,700	370	(250)	35,000	5.0	03/07/2024
CSTB2332	880	2.3%	10	247	30,700	497	(383)	35,890	5.0	03/10/2024
CSTB2333	3,270	0.0%	0	338	30,700	1,583	(1,687)	36,110	2.0	02/01/2025
CSTB2334	2,340	3.5%	20,650	204	30,700	1,961	(379)	27,000	3.0	21/08/2024
CSTB2335	1,460	0.0%	0	83	30,700	780	(680)	31,000	3.0	22/04/2024
CSTB2336	650	1.6%	20,540	108	30,700	539	(111)	31,000	5.0	17/05/2024
CSTB2337	1,250	0.8%	9,560	294	30,700	943	(307)	27,000	7.0	19/11/2024
CSTB2338	1,650	7.1%	7,770	134	30,700	1,340	(310)	29,000	3.0	12/06/2024
CTCB2302	2,990	-0.3%	4,880	113	35,200	2,875	(115)	27,000	3.0	22/05/2024
CTCB2306	1,390	-4.1%	6,250	93	35,200	1,115	(275)	32,000	4.0	02/05/2024
CTCB2307	1,630	0.0%	0	184	35,200	1,076	(554)	34,000	4.0	01/08/2024
CTCB2308	420	-31.2%	16,710	44	35,200	355	(65)	37,000	3.0	14/03/2024
CTCB2309	1,930	-6.8%	20	237	35,200	1,443	(487)	35,000	3.0	23/09/2024
CTCB2310	690	-6.8%	41,430	251	35,200	557	(133)	35,000	8.0	07/10/2024
CTCB2311	2,350	0.0%	0	83	35,200	1,446	(904)	32,000	3.0	22/04/2024
CTCB2312	2,220	-1.3%	70,540	163	35,200	1,621	(599)	32,600	3.0	11/07/2024
CTPB2304	630	1.6%	83,070	93	18,300	256	(374)	18,890	4.0	02/05/2024
CTPB2305	840	1.2%	34,350	155	18,300	310	(530)	19,330	4.0	03/07/2024
CTPB2306	2,270	1.8%	170	247	18,300	746	(1,524)	19,890	2.0	03/10/2024
CVHM2302	700	0.0%	36,870	113	42,000	320	(380)	50,000	4.0	22/05/2024
CVHM2305	20	-89.5%	9,990	29	42,000	0	(20)	57,780	8.0	28/02/2024
CVHM2306	190	0.0%	0	23	42,000	0	(190)	60,670	8.0	22/02/2024
CVHM2307	200	-23.1%	50	146	42,000	39	(161)	62,670	8.0	24/06/2024
CVHM2311	340	-24.4%	87,980	184	42,000	136	(204)	60,500	5.0	01/08/2024
CVHM2312	270	-35.7%	3,460	93	42,000	68	(202)	56,000	5.0	02/05/2024
CVHM2313	510	0.0%	36,550	251	42,000	298	(212)	50,000	10.0	07/10/2024
CVHM2314	10	-94.7%	5,400	2	42,000	0	(10)	48,890	8.0	01/02/2024
CVHM2315	320	0.0%	47,340	93	42,000	108	(212)	50,890	8.0	02/05/2024
CVHM2316	570	0.0%	49,700	155	42,000	198	(372)	51,230	8.0	03/07/2024
CVHM2317	850	0.0%	0	247	42,000	298	(552)	52,350	8.0	03/10/2024
CVHM2318	1,670	0.0%	0	338	42,000	610	(1,060)	53,460	5.0	02/01/2025
CVHM2319	630	0.0%	0	83	42,000	119	(511)	52,000	5.0	22/04/2024
CVIB2302	1,870	-5.6%	5,560	113	20,900	1,852	(18)	18,610	1.6	22/05/2024
CVIB2304	940	1.1%	110	190	20,900	734	(206)	19,440	3.9	07/08/2024
CVIB2305	650	1.6%	5,970	343	20,900	455	(195)	21,380	5.8	07/01/2025
CVIB2306	2,960	0.0%	0	204	20,900	2,613	(347)	16,520	1.9	21/08/2024
CVIB2307	1,090	0.0%	8,810	202	20,900	615	(475)	20,410	3.9	19/08/2024
CVIC2304	220	0.0%	0	51	42,700	3	(217)	59,890	8.0	21/03/2024
CVIC2305	20	-89.5%	620	23	42,700	0	(20)	61,110	8.0	22/02/2024
CVIC2306	720	0.0%	800	146	42,700	44	(676)	62,220	8.0	24/06/2024
CVIC2308	430	2.4%	4,690	190	42,700	240	(190)	50,000	10.0	07/08/2024
CVIC2309	460	2.2%	16,340	251	42,700	261	(199)	52,000	10.0	07/10/2024
CVIC2310	10	-94.7%	24,470	2	42,700	0	(10)	50,000	8.0	01/02/2024
CVIC2311	240	0.0%	0	30	42,700	11	(229)	52,000	8.0	29/02/2024
CVIC2312	550	0.0%	77,680	155	42,700	147	(403)	52,350	10.0	03/07/2024
CVIC2313	770	0.0%	11,100	247	42,700	226	(544)	53,460	10.0	03/10/2024
CVIC2314	2,200	0.0%	0	338	42,700	581	(1,619)	54,570	5.0	02/01/2025
CVNM2304	320	14.3%	310	29	66,900	117	(203)	68,250	9.6	28/02/2024
CVNM2305	160	-51.5%	6,540	23	66,900	38	(122)	70,500	9.6	22/02/2024
CVNM2306	700	-2.8%	40	146	66,900	186	(514)	72,630	9.6	24/06/2024
CVNM2308	660	-1.5%	29,500	93	66,900	303	(357)	68,490	7.9	02/05/2024
CVNM2309	10	-97.9%	7,930	7	66,900	0	(10)	81,400	5.0	06/02/2024
CVNM2310	400	-2.4%	2,250	190	66,900	91	(309)	79,410	9.9	07/08/2024
CVNM2311	740	-1.3%	41,220	343	66,900	212	(528)	79,410	9.9	07/01/2025
CVNM2312	20	-91.7%	520	2	66,900	0	(20)	79,410	9.9	01/02/2024
CVNM2313	220	-37.1%	24,610	93	66,900	8	(212)	83,360	9.9	02/05/2024

CVNM2314	1,000	0.0%	0	247	66,900	71	(929)	86,250	7.9	03/10/2024
CVNM2315	3,290	0.0%	0	338	66,900	208	(3,082)	88,230	4.0	02/01/2025
CVNM2316	990	-1.0%	30	83	66,900	432	(558)	64,520	9.9	22/04/2024
CVPB2305	1,210	0.8%	18,480	76	19,700	1,002	(208)	17,160	2.9	15/04/2024
CVPB2309	300	3.5%	148,030	93	19,700	197	(103)	21,450	3.8	02/05/2024
CVPB2311	1,160	-1.7%	6,660	93	19,700	786	(374)	19,540	1.9	02/05/2024
CVPB2312	1,600	1.9%	10	184	19,700	983	(617)	20,020	1.9	01/08/2024
CVPB2313	10	-97.2%	90	7	19,700	0	(10)	23,260	1.9	06/02/2024
CVPB2314	400	2.6%	11,270	190	19,700	247	(153)	22,880	3.8	07/08/2024
CVPB2315	440	4.8%	32,330	343	19,700	263	(177)	23,350	5.7	07/01/2025
CVPB2316	380	2.7%	15,080	93	19,700	108	(272)	22,360	4.8	02/05/2024
CVPB2317	540	1.9%	10,160	155	19,700	200	(340)	22,880	3.8	03/07/2024
CVPB2318	740	1.4%	34,000	247	19,700	283	(457)	23,420	3.8	03/10/2024
CVPB2319	2,720	0.0%	0	338	19,700	699	(2,021)	23,950	1.9	02/01/2025
CVPB2320	760	0.0%	0	83	19,700	284	(476)	20,970	2.9	22/04/2024
CVPB2321	610	1.7%	48,180	202	19,700	431	(179)	18,000	7.0	19/08/2024
CVPB2322	780	0.0%	2,190	233	19,700	535	(245)	20,000	4.0	19/09/2024
CVRE2303	630	6.8%	17,820	113	23,400	457	(173)	25,000	3.0	22/05/2024
CVRE2306	50	-73.7%	510	29	23,400	4	(46)	29,330	5.0	28/02/2024
CVRE2307	20	-88.2%	1,220	23	23,400	1	(19)	30,330	5.0	22/02/2024
CVRE2308	230	0.0%	10,540	146	23,400	72	(158)	31,330	5.0	24/06/2024
CVRE2312	390	0.0%	1,430	93	23,400	138	(252)	27,500	4.0	02/05/2024
CVRE2313	420	0.0%	19,220	184	23,400	197	(223)	29,500	4.0	01/08/2024
CVRE2314	280	0.0%	0	7	23,400	0	(280)	34,100	3.0	06/02/2024
CVRE2315	270	0.0%	97,550	251	23,400	133	(137)	30,000	8.0	07/10/2024
CVRE2316	220	0.0%	0	2	23,400	0	(220)	29,000	4.0	01/02/2024
CVRE2317	200	-35.5%	11,900	93	23,400	59	(141)	30,000	4.0	02/05/2024
CVRE2318	350	6.1%	29,410	155	23,400	109	(241)	31,000	4.0	03/07/2024
CVRE2319	580	1.8%	19,730	247	23,400	191	(389)	31,780	4.0	03/10/2024
CVRE2320	2,650	0.0%	0	338	23,400	543	(2,107)	32,330	2.0	02/01/2025
CVRE2321	360	-10.0%	210	52	23,400	28	(332)	29,000	4.0	22/03/2024
CVRE2322	1,240	1.6%	39,590	170	23,400	743	(497)	24,000	3.0	18/07/2024
CVRE2323	900	-1.1%	7,280	134	23,400	541	(359)	24,800	3.0	12/06/2024

(*) 歐式交易方式，以現金交易

(**) PHS 採用 Black-Scholes 估價方式

期投資股

股票代碼	證券所	現時價格	目標價*	報告日	預期 2023 年		
					盈利 (十億越盾)	PE 目標	PB 目標
VHM	HOSE	42,000	63,300	1/26/2024	27,904	9.9	1.2
MSH	HOSE	38,400	55,900	1/17/2024	318	13.2	2.1
SIP	HOSE	75,600	83,400	1/10/2024	1,123	10.9	3.5
KBC	HOSE	30,950	36,000	1/10/2024	1,647	10.8	1.4
IDC	HNX	53,700	56,000	1/10/2024	2,212	10.4	2.5
CTG	HOSE	32,200	36,375	1/10/2024	23,247	7.5	1.1
VCB	HOSE	91,000	87,329	1/10/2024	37,497	13.0	2.2
BID	HOSE	48,450	55,870	1/10/2024	25,522	11.1	1.8
TCB	HOSE	35,200	45,148	1/10/2024	22,796	7.0	1.0
MBB	HOSE	22,100	29,592	1/10/2024	23,926	5.6	1.2
MSB	HOSE	13,900	19,676	1/10/2024	6,093	6.5	1.0
VIB	HOSE	20,900	27,064	1/10/2024	10,170	6.8	1.3
TPB	HOSE	18,300	24,130	1/10/2024	7,508	7.1	1.2
OCB	HOSE	15,300	19,164	1/10/2024	4,880	8.1	1.1
ACB	HOSE	25,950	31,952	1/10/2024	18,261	6.8	1.3
VPB	HOSE	19,700	25,603	1/10/2024	16,420	10.5	1.1
STB	HOSE	30,700	34,494	1/10/2024	9,865	6.6	1.2
LPB	HOSE	17,750	18,389	1/10/2024	4,731	9.9	1.4

本日報由富鑫證券股份有限公司研究部發佈，以上所有資訊乃源於可靠之消息來源，但由於證券市場瞬息萬變且受許多不可預測之因素影響，投資人應審慎投資、自負風險。

SHB	HOSE	12,300	16,146	1/10/2024	10,044	5.8	0.9
MWG	HOSE	45,400	61,600	1/10/2024	2,325	37.1	3.7
FRT	HOSE	113,700	119,200	1/10/2024	305	74.5	10.9
DGW	HOSE	55,000	55,300	1/10/2024	665	13.6	2.9
PNJ	HOSE	91,400	101,000	1/10/2024	2,357	14.7	2.9
VNM	HOSE	66,900	77,500	1/10/2024	10,402	15.6	4.7
SAB	HOSE	57,200	83,600	1/10/2024	5,162	21.9	4.8
HPG	HOSE	28,000	31,200	1/10/2024	15,721	21.9	1.8
VHC	HOSE	64,700	87,700	1/10/2024	1,218	13.2	1.7
FMC	HOSE	44,800	59,400	1/10/2024	318	12.2	1.6
ANV	HOSE	29,900	39,100	1/10/2024	261	20.0	1.8
STK	HOSE	27,900	36,700	1/10/2024	137	25.1	1.8
TCM	HOSE	40,400	54,700	1/10/2024	221	20.3	2.2
IMP	HOSE	61,800	74,400	1/10/2024	354	14.0	2.3
POW	HOSE	11,500	15,100	1/10/2024	2,363	17.5	1.1
NT2	HOSE	26,150	32,400	1/10/2024	495	18.8	2.1
GEG	HOSE	13,200	18,000	1/10/2024	227	40.0	1.6
GAS	HOSE	76,400	87,300	1/10/2024	12,352	16.5	2.8
BSR	UPCOM	18,988	20,500	1/10/2024	5,677	12.0	1.1
PLX	HOSE	34,750	42,300	1/10/2024	4,395	13.3	2.2
PVD	HOSE	27,950	29,100	1/10/2024	816	19.4	1.3
PVS	HNX	37,200	40,300	1/10/2024	1,136	15.6	1.2
NLG	HOSE	39,100	40,600	1/10/2024	631	22.2	1.5
KDH	HOSE	31,000	40,900	1/10/2024	1,232	23.6	1.9
VRE	HOSE	23,400	37,700	1/10/2024	4,252	20.1	2.5

資料來源: PHFM 收集

*若除權交易日發生在報告日後將影響目標價

分析師認證

這份報告由 Pham Quang Chuong - 富鑫證券股份公司研究員製作。負責籌備本研究報告之全部或部份內容之研究分析師、策略分析師、研究人員以茲聲明，任何研究分析師、策略分析師、研究人員在於本研究報告所提出之觀點，皆精確反映出其對於該發行機構與證券之個人意見。各研究分析師、策略分析師、研究人員均保證，其報酬在過去與未來，絕對沒有任何一部分是直接或間接與研究分析師、策略分析師、研究人員在此研究報告中所呈現之特定推薦或觀點有關。

評等指標定義

加碼= 預估其未來之潛在上漲空間大於10%。

觀望= 預估其未來之潛在漲跌空間將在下上10%之間。

減碼= 預估其未來之潛在下跌空間大於10%。

未評等= 本股票並不在富鑫證券之評等涵蓋範圍，或者尚未上市。

績效表現根據12個月的總回報(包含股息)所評定。

富鑫證券股份公司

地址：21st Floor, Phu My Hung Building, 08 Hoang Van Thai Street, Tan Phu Ward, District 7, HCMC.

電話號碼：(84-28) 5 413 5479

傳真號碼：+84 28 5413 5473

胡志明市

富美興交易室

地址：Ground Floor, CR2-08, 107 Ton Dat Tien, Tan Phu Ward, District 7, Ho Chi Minh City

電話號碼：(84-28) 5 413 5478

傳真號碼：+84 28 5413 5473

Tan Binh 分行

地址：Park Legend Building, 251 Hoang Van Thu Street, Ward 2, Tan Binh District, HCMC

電話號碼：(84-28) 3813 2401

傳真號碼：(84-28) 3813 2415

第三郡分行

地址：4th & 5th Floor, D&D Tower, 458 Nguyen Thi Minh Khai, Ward 2, District 3, HCMC

電話號碼：(84-28) 382 08068

傳真號碼：(84-28) 3820 8206

第一郡分行

地址：Room 1003A, 10th Floor, No. 81-83-83B-85 Ham Nghi Street, Nguyen Thai Binh Ward, District 1, HCMC

電話號碼：(84-28) 3 535 6060

傳真號碼：(84-28) 3 535 2912

河內市

Ha Noi 分行

地址：5th Floor, Vinafor Building, No.127 Lo Duc, Dong Mac Ward, Hai Ba Trung District, Ha Noi

電話號碼：(84-24) 3 933 4566

傳真號碼：(84-24) 3 933 4820

Thanh Xuan 分行

地址：5th Floor, UDIC Complex Building, N04 Hoang Dao Thuy, Trung Hoa Ward, Cau Giay District, Ha Noi

電話號碼：(84-24) 6 250 9999

傳真號碼：(84-24) 6 250 6666

海防市

海防分行

地址：2nd Floor, Eliteco Building No.18 Tran Hung Dao, Hoang Van Thu Ward, Hong Bang District, Hai Phong

電話號碼：(84-225) 384 1810

傳真號碼：(84-225) 384 1801