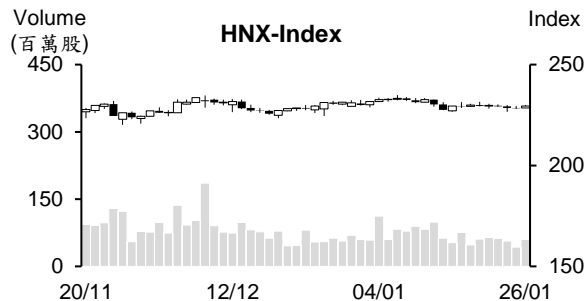
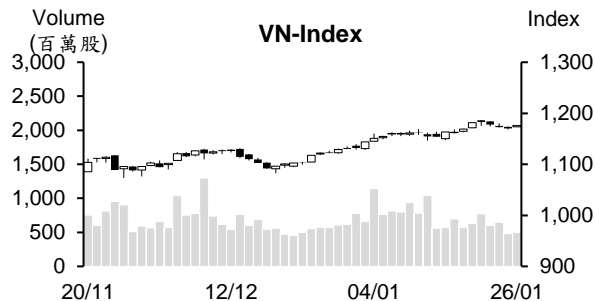


日期	星期一 1/22	星期二 1/23	星期三 1/24	星期四 1/25	星期五 1/26	平均
<b>收盤 (HOSE)</b>	1,182.86	1,177.50	1,172.97	1,170.37	1,175.67	1,175.87
漲跌+/-	1.36	-5.36	-4.53	-2.60	5.30	-1.17
漲跌%	0.12%	-0.45%	-0.38%	-0.22%	0.45%	-0.10%
撮合股數(百萬股)	771.09	600.82	644.27	480.88	498.41	599.09
撮合成交值(十億越盾)	16,096.33	12,963.36	13,353.08	10,016.54	10,954.83	12,676.83
外資(十億越盾)	462.81	238.67	89.54	-136.60	241.34	179.15
<b>收盤 (VN30)</b>	1,189.56	1,183.85	1,179.45	1,177.52	1,182.82	1,182.64
漲跌+/-	4.33	-5.71	-4.40	-1.93	5.30	-0.48
漲跌%	0.37%	-0.48%	-0.37%	-0.16%	0.45%	-0.04%
撮合股數(百萬股)	257.37	200.04	216.76	148.36	141.32	192.77
撮合成交值(十億越盾)	6,986.09	5,633.27	5,863.63	4,148.93	4,073.43	5,341.07
外資(十億越盾)	151.41	208.06	68.63	-39.26	-149.70	47.83
<b>收盤 (HNX)</b>	229.77	229.26	228.53	228.52	229.43	229.10
漲跌+/-	0.29	-0.51	-0.73	-0.01	0.91	-0.01
漲跌%	0.13%	-0.22%	-0.32%	0.00%	0.40%	0.00%
撮合股數(百萬股)	64.15	62.26	56.50	42.98	60.11	57.20
撮合成交值(十億越盾)	1,184.76	1,147.21	1,000.06	718.69	919.52	994.05
外資(十億越盾)	-7.57	-22.12	2.44	9.22	2.69	-3.07



## 市場概況

越股在連續四周上漲後上周呈現回落。透過盤面觀察，資金輪動湧入各類股。鋼鐵族群持續上漲，然銀行、不動產及食品類股則因獲利了結賣壓湧現而下挫。證券族群在受到樂觀的經營結果也上揚。另外，中小型化學製品、農業及塑膠類股也收到市場之關注。值得注意的是外資已連續兩周加碼且上週淨買超值為 2023 年 8 月底以來之最高。

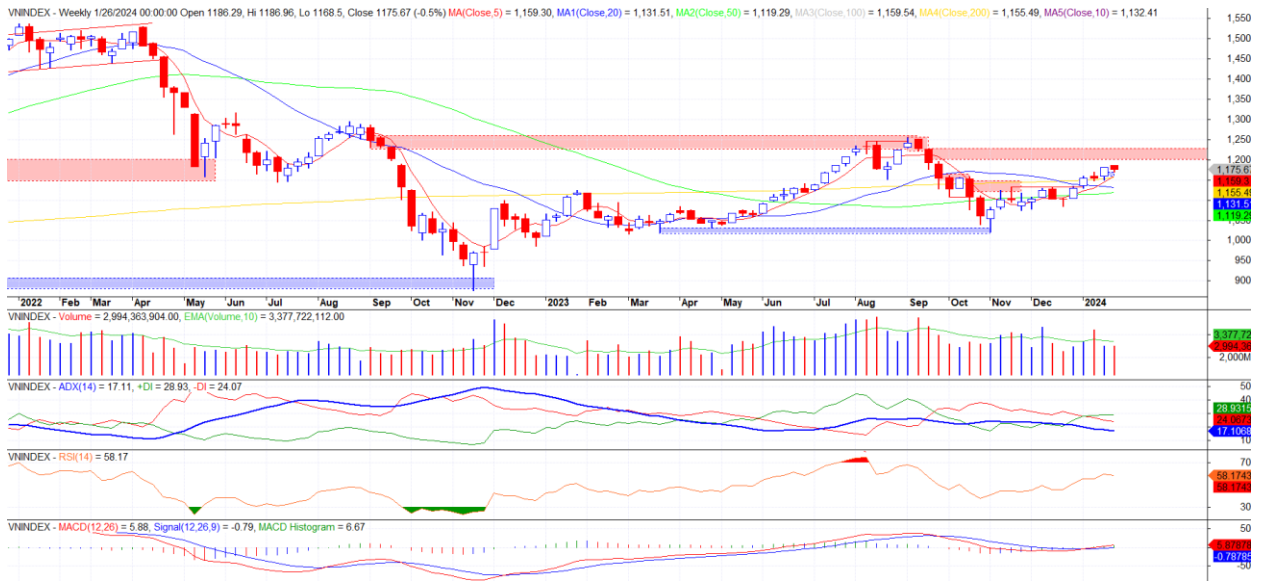
## 技術分析

短線漲幅已高，上周越股修正。然波動幅度逐漸收窄，量能同步萎縮，這顯示盤中賣壓不多，盤勢僅是出現技術性修正。指數於上周五回升，但技術訊號仍未能確認這是盤勢修正的底部。然由於指數已回落至 1,160-1,170 點支撐區間，我們預期盤勢很快就形成這次修正的底部且恢復上升走勢，投資人應觀察 1,200-1,230 壓力區間。

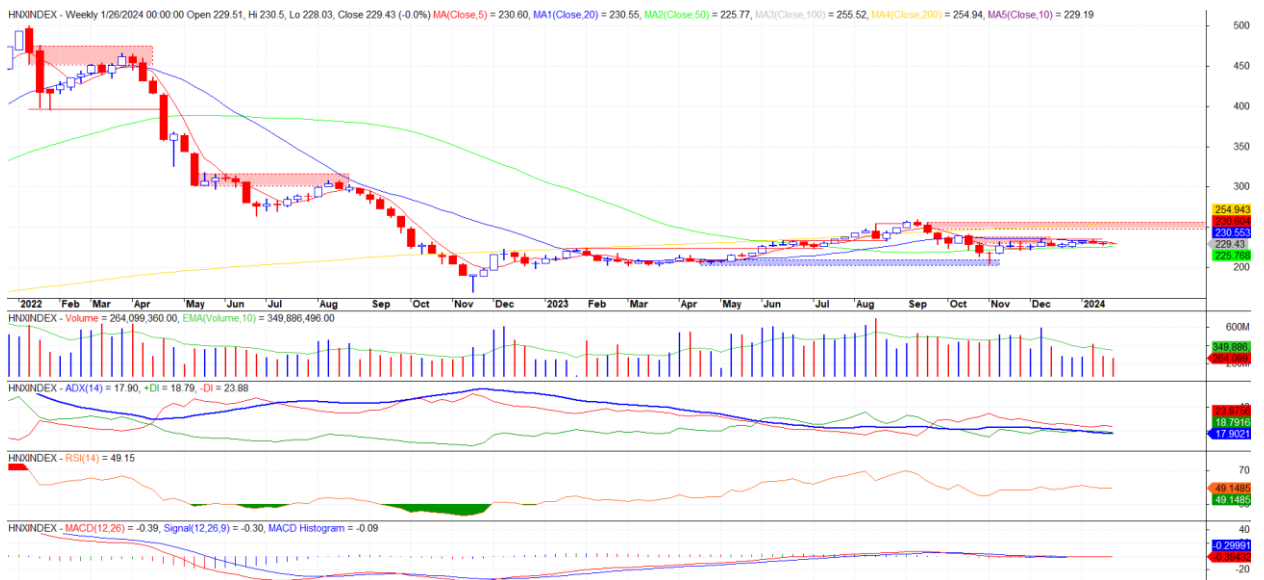
河內部分，HNX 指數持續小幅震盪，使周 K 線形成 Doji 型，量能同步萎縮。雖然指數已回落至 MA20 均線之下，但由於其均線仍向上，因此我們認為盤勢僅是處於適度修正。特別是上周五盤勢帶量上漲，若本周盤勢持續上揚，指數將有機會回升至 235 點且恢復中期上升走勢，中期上漲價位目標將為 247-255 點。

整體而言，上周 VN 指數回落至支撐附近，HNX 指數仍趨於橫向整理，惟量能在上周五擴增，我們預期本周兩大指數有機會回升。操作上建議投資人可續抱投資部位(維持在高比率)且在指數上攻至 1,200-1,230 點附近時應考慮調降投資部位，其後再加碼。證券、鋼鐵、工業不動產、不動產、零售、銀行、電力建設、石油、畜牧及建設材料等類股為投資標的。

## VN-Index



## HNX-Index



## 市場統計

## 前五名成交量

HOSE				HNX			
股票代碼	收盤價 (越盾)	漲跌 %	成交量 (股)	股票代碼	收盤價 (越盾)	漲跌 %	成交量 (股)
SHB	12,350	1.65%	162,078,738	SHS	18,400	0.00%	65,910,142
HPG	28,350	1.98%	133,541,229	MBS	24,600	5.13%	23,619,735
STB	30,300	0.00%	88,605,004	CEO	21,700	-0.46%	23,411,111
VIX	17,350	0.00%	88,035,329	PVS	36,900	0.00%	15,795,020
NVL	16,600	1.22%	82,811,010	HUT	19,500	-0.51%	12,931,143

## 前五名成交值

HOSE				HNX			
股票代碼	收盤價 (越盾)	漲跌 %	成交值 (十億越盾)	股票代碼	收盤價 (越盾)	漲跌 %	成交值 (十億越盾)
HPG	28,350	1.98%	3,780.1	SHS	18,400	0.00%	1,219.5
SSI	34,100	1.19%	2,784.6	PVS	36,900	0.00%	584.2
STB	30,300	0.00%	2,706.7	MBS	24,600	5.13%	575.1
SHB	12,350	1.65%	1,981.9	CEO	21,700	-0.46%	511.2
MBB	22,000	-0.23%	1,808.9	HUT	19,500	-0.51%	253.1

## 影響指數統計

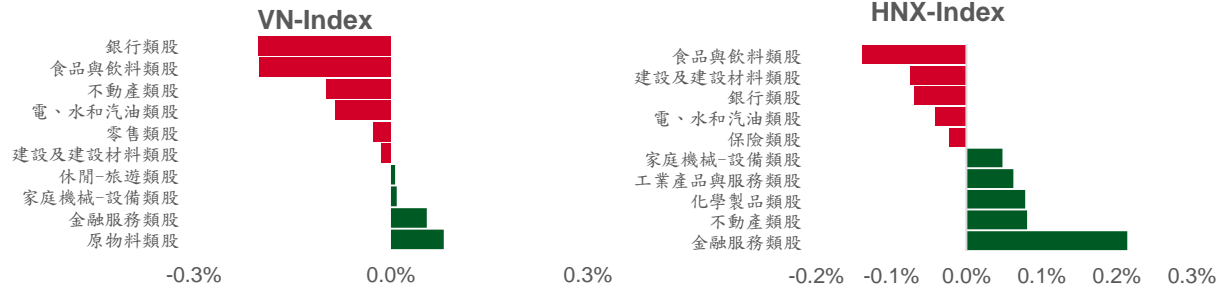
## 推升指數的前五名股

HOSE				HNX			
股票代碼	收盤價 (越盾)	漲跌 %	影響指數 %	股票代碼	收盤價 (VND)	漲跌 %	影響指數 %
HPG	28,350	1.98%	0.07%	MBS	24,600	5.13%	0.17%
HCM	26,850	10.04%	0.04%	LAS	16,800	11.26%	0.06%
TCB	35,400	1.29%	0.03%	NET	80,000	8.40%	0.05%
ACB	26,300	1.35%	0.03%	PRE	18,800	6.21%	0.04%
SIP	72,100	10.92%	0.03%	VFS	18,900	3.85%	0.03%

## 拖累指數的前五名股

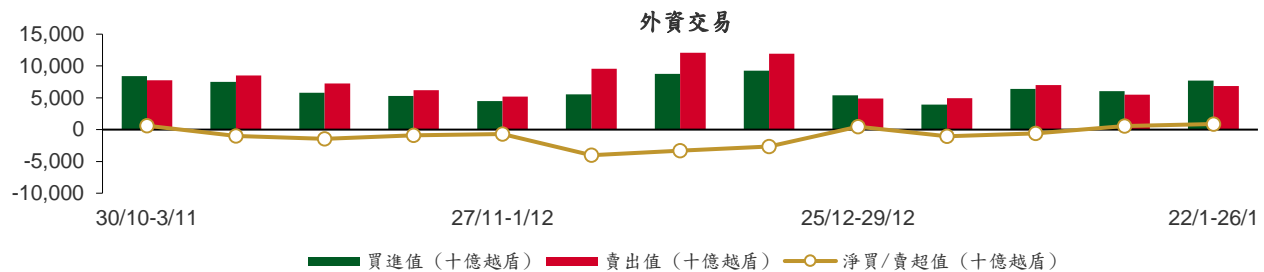
HOSE				HNX			
股票代碼	收盤價 (越盾)	漲跌 %	影響指數 %	股票代碼	收盤價 (越盾)	漲跌 %	影響指數 %
SAB	57,300	-6.68%	-0.11%	HHC	82,300	-18.76%	-0.10%
BID	48,950	-1.81%	-0.11%	DNP	20,000	-6.54%	-0.05%
VHM	42,000	-2.44%	-0.10%	PVI	45,100	-1.53%	-0.05%
GAS	75,200	-1.96%	-0.07%	NVB	11,300	-1.74%	-0.04%
VCB	92,000	-0.65%	-0.07%	BAB	12,400	-0.80%	-0.03%

## 影響指數統計



## 外資交易行情 (股票)

證交所	買進成交量 (百萬股)	買進金額 (十億越盾)	賣出成交量 (百萬股)	賣出金額 (十億越盾)	淨買/賣成 交易 (百萬股)	淨買/賣超值 (十億越盾)
HOSE	290.39	7,619.69	233.62	6,723.93	56.77	895.76
HNX	2.90	89.55	5.27	104.88	-2.37	-15.34
<b>總計</b>	<b>293.28</b>	<b>7,709.24</b>	<b>238.89</b>	<b>6,828.82</b>	<b>54.39</b>	<b>880.42</b>



## 前五名淨買超

HOSE				HNX			
股票代碼	收盤價 (越盾)	淨買成交量 (股)	淨買超值 (十億越盾)	股票代碼	收盤價 (越盾)	淨買成交量 (股)	淨買超值 (十億越盾)
VCG	25,450	12,639,456	321.50	IDC	51,200	709,240	36.01
HPG	28,350	10,255,371	289.75	PVS	36,900	199,400	7.43
EIB	19,500	11,914,729	237.73	BVS	26,000	208,200	5.43
CTG	32,100	5,958,469	192.12	DHT	25,400	88,000	2.19
STB	30,300	5,783,792	177.78	TNG	19,500	55,000	1.08

## 前五名淨賣超

HOSE				HNX			
股票代碼	收盤價 (越盾)	淨賣成交量 (股)	淨賣超值 (十億越盾)	股票代碼	收盤價 (越盾)	淨賣成交量 (股)	淨賣超值 (十億越盾)
VNM	67,000	-2,623,466	-176.69	CEO	21,700	-978,750	-21.51
SAB	57,300	-2,973,149	-174.39	SHS	18,400	-553,843	-10.21
DGC	88,900	-1,781,921	-159.29	TIG	12,100	-493,471	-6.08
VHM	42,000	-3,326,925	-140.98	EID	20,300	-195,800	-4.04
MSN	65,800	-2,026,104	-134.87	HUT	19,500	-189,000	-3.73

### 分析師認證

這份報告由 Pham Quang Chuong -富鑫證券股份公司的研究員製作。負責籌備本研究報告之全部或部份內容之研究分析師、策略分析師、研究人員以茲聲明，任何研究分析師、策略分析師、研究人員在於本研究報告所提出之觀點，皆精確反映出其對於該發行機構與證券之個人意見。各研究分析師、策略分析師、研究人員均保證，其報酬在過去與未來，絕對沒有任何一部分是直接或間接與研究分析師、策略分析師、研究人員在此研究報告中所呈現之特定推薦或觀點有關。

### 免責聲明

以上資訊乃基於相信為可靠之來源所彙編，惟本公司不負責其完整性與準確性。本日報並不作為買賣任何股票之推薦或邀約。富鑫證券與其相關子公司、管理人員與職員皆可能持有上述之任何證券。富鑫證券（或其任何相關子公司）隨時可能對上述之任何公司進行或承攬投資銀行業務或其他業務。本報告中包含的所有意見與估計，代表我們截至此日期所作之判斷，其後若有任何因素導致更動，本公司恕不另行通知。

### 富鑫證券股份公司

地址：21st Floor, Phu My Hung Building, 08 Hoang Van Thai St, Tan Phu Ward. District 7, HCM.

電話號碼：(84-28) 5 413 5479

傳真號碼：+84 28 5413 5473

### 胡志明市

#### 富美興交易室

地址：Ground Floor CR2-08, 107 Ton Dat Tien Street, Tan Phu Ward, District 7, HCMC

電話號碼：(84-28) 5 413 5478

傳真號碼：+84 28 5413 5473

#### Tan Binh 分行

地址：Park Legend Building 251 Hoang Van Thu, Ward 2, Tan Binh District, HCMC

電話號碼：(84-28) 3 813 2401

傳真號碼：(84-28) 3 813 2415

#### 第三郡分行

地址：Floor 4th & 5th, D&D Tower, 458 Nguyen Thi Minh Khai Street, District 3, HCMC

電話號碼：(84-28) 382 08068

傳真號碼：(84-28) 3820 8206

#### 第一郡分行

地址：Floor 10th, 1003A, Ruby Building, 81-83-83B-85 Ham Nghi Street, Nguyen Thai Binh Ward, District 1.

電話號碼：(84-28) 3 535 6060

傳真號碼：(84-28) 3 535 2912

### 河內市

#### Ha Noi 分行

地址：Floor 5. Vinafor Building 127 Lo Duc St Hai Ba Trung District, Hanoi

電話號碼：(84-24) 3 933 4566

傳真號碼：(84-24) 3 933 4820

#### Thanh Xuan 分行

地址：Floor 5. UDIC Complex Building N04 Hoang Dao Thuy, Trung Hoa Ward, Cau Giay District, HaNoi.

電話號碼：(84-24) 6 250 9999

傳真號碼：(84-24) 6 250 6666

### 海防市

#### 海防分行

地址：Floor 2. Eliteco Building 18 Tran Hung Dao Street, Hong Bang District, Hai Phong

電話號碼：(84-225) 384 1810

傳真號碼：(84-225) 384 1801