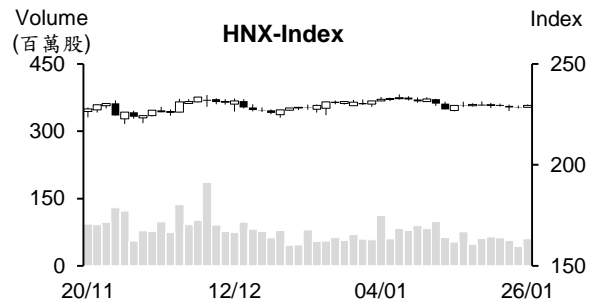
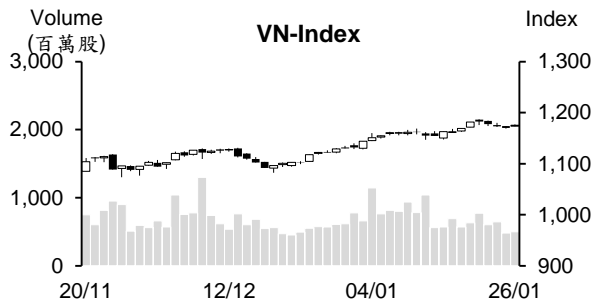


越股行情

26/01/2024	HOSE		VN30		HNX	
收盤價	1,175.67	0.45%	1,182.82	0.45%	229.43	0.40%
成交股數(百萬股)	575.42	6.42%	179.63	7.69%	61.39	35.09%
撮合股數(百萬股)	498.41	3.65%	141.32	-4.75%	60.11	39.85%
與最近 20 日之平均比較	717.44	-30.53%	230.64	-38.73%	68.90	-12.76%
成交值(十億越盾)	12,905	13.53%	5,194	10.07%	969	21.83%
撮合成交值(十億越盾)	10,955	9.37%	4,073	-1.82%	920	27.94%
與最近 20 日之平均比較	15,062	-27.27%	6,234	-34.66%	1,288	-28.63%
上漲家數	253	44%	19	63%	101	44%
下跌家數	193	34%	8	27%	57	25%
持平家數	129	22%	3	10%	74	32%



市場概況

周五越股兩大指數同步收紅。雖然指數向上跳空開盤，然在投資人的投資態度有所謹偏向慎，下指數多交易時間在開盤價位附近游走。銀行類股上揚，為今日 VN 指數上攻之主要推手。不動產與證券類股亦紛紛上漲，然資金主要湧現 PDR、NLG 及 HCM。另外，中小型水產、肥料及化學製品股也收到投資人之關注。整體來看，上漲檔數占多。特別是外資在昨日減碼後今日已轉為加碼。

技術分析

VN 指數回升，惟量能維持低於最近二十日平均成交量。指數仍未重新站回 MA5，以及平滑異同移動平均線 (MACD) 向下與訊號線-Signal 交叉 (賣出訊號)，指數因之仍面臨回落至 1,160 點 (MA20) 之壓力。然指數守穩在 MA20 與 50 均線之上且這些 MA 都向上，加以動向指標 (ADX) 提升至 26 點，以及 +DI 在 -DI 之上，支持整體盤勢仍偏多，因此盤勢在修正時是加碼之機會，上漲價位目標為 1,200 點或 1,250 點 (2023 年 9 月高點)；河內部分，HNX 指數也上漲。指數趨於 225-235 點區間游走 (MA 5 至 200 均線所處區間)，加以指數由底部和 MA50 附近回升，支持指數有機會向上測試區間上緣。整體而言，投資人可趁著盤勢震盪時進行調整投資部位，基本面佳、第四季獲利成長、今年前景看好之股票為投資標的。

建議股名單: HPG、CTR (加碼)

(請參考第 2 頁)

當日調整股名單

次號	股票代碼	評等	評等日	現時價格	買入區間	持股表現	目標價	預期獲利	停損價	預期損失	備註
1	HPG	加碼	29/01/24	28.35	28.35	0.0%	31.1	9.7%	27	-4.8%	上升走勢在延續。
2	CTR	加碼	29/01/24	91.90	91.9	0.0%	100	8.8%	88	-4.2%	上升走勢在延續，近期僅是小幅修正。

投資組合部位

次號	股票代碼	評等	評等日	現時價格	買入區間	持股表現	目標價	預期獲利	停損價	預期損失	備註
1	PNJ	加碼	21/12/23	89.5	80.3	11.5%	92	14.6%	78.1	-2.7%	
2	VNM	加碼	03/01/24	67.0	68.3	-1.9%	75	9.8%	66.5	-3%	
3	VRE	加碼	04/01/24	23.75	23.25	2.2%	25.6	10.1%	22.5	-3%	
4	OIL	加碼	08/01/24	10.00	10.2	-2.0%	11.6	13.7%	9.6	-6%	
5	VIP	加碼	11/01/24	11.60	11.55	0.4%	12.5	8.2%	11	-5%	
6	MBS	加碼	12/01/24	24.60	23.4	5.1%	26.2	12%	22.2	-5%	
7	DPR	加碼	15/01/24	31.55	30.3	4.1%	32.9	9%	29	-4%	
8	SSI	加碼	16/01/24	34.1	33	3.3%	36	9%	31.3	-5%	
9	MSN	加碼	17/01/24	65.8	67.1	-1.9%	73.2	9%	64.4	-4%	
10	BSI	加碼	17/01/24	51.8	47.3	9.5%	53.5	13%	44.7	-5%	
11	BCM	加碼	18/01/24	61.8	59.9	3.2%	67.7	13%	58	-3%	
12	DHA	加碼	19/01/24	49.35	51.1	-3.4%	56	10%	48.6	-5%	
13	POW	加碼	22/01/24	11.4	11.55	-1.3%	12.5	8%	11.1	-4%	
14	EIB	加碼	22/01/24	19.5	19.85	-1.8%	21.3	7%	19	-4%	
15	DHG	加碼	23/01/24	106.6	106.1	0.5%	122	15%	100	-6%	
16	DBC	加碼	23/01/24	25.6	26.3	-2.7%	30	14%	24.8	-6%	
17	PVB	加碼	24/01/24	20.6	20.8	-1.0%	23.2	12%	19.8	-5%	
18	TV2	加碼	24/01/24	37.8	37.9	-0.3%	42	11%	35.9	-5%	
19	PVT	加碼	25/01/24	26.55	26.75	-0.7%	30.1	13%	25.7	-4%	
20	SZC	加碼	26/01/24	38.5	36.5	5.5%	41	12%	34.5	-5%	

2023 年大米出口創下歷史新高，預期 2024 年大米出口值維持成長

據海關總局之統計數據顯示，2023 年 12 月越南大米出口量及出口值較 11 月分別縮減 18%及 15.4%至 492,387 噸及 3.387 億美元，然較 2022 年同期其分別擴增 13.3%及 53.8%。

2023 年越南大米出口表現維持搶眼。出口量及出口值分別成長 14.4% 及 35.3%至逾 810 萬噸及 46.7 億美元，為 1989 年越南開始出口大米 以來之最高水位。越南為世界第三大大米出口國，僅次於泰國和印度。

2023 年越南大米出口價格較 2022 年上漲 18.3%至每噸 575 美元。特別是，有時候越南大米出口價格為全球最高 (高出泰國和印度)。2024 年初一些公司已收到價格高的大米出口訂單。

木材及木材製品對加拿大的出口大幅縮減

工商部進出口局消息指出，2023 年 12 月木材及木材製品對加拿大的出口值為 2,200 萬美元，較 2022 年同期成長 39%。雖然去年最後幾個月其產品對加拿大的出口維持成長，但仍無法弭補去年初的萎縮。總計，2023 年木材及木材製品對加拿大的出口值萎縮 13% 至 2.055 億美元。

自 2024 年初以來，黑市匯率上漲 1.7%

越南國家銀行 (SBV) 消息指出，2023 年底匯率上漲 3.04%。1 月 25 日黑市匯率較 24 日上漲至 25,070-25,120 越盾 (上漲 20-70 越盾)。自今年初至今，黑市匯率上漲 1.7%。

資料來源：Fireant、VnEconomy

第四季 Vosco (VOS) 獲利在受到賣船獲利之支持大幅擴增下表現搶眼，但 2023 年獲利仍萎縮 68%

據越南航運股份公司 (Vosco, HoSE: VOS) 剛公佈有關 2023 年第四季財報之數據顯示，營收淨額較 2022 年同期成長 48% 至 9,100 億越盾，主要來自商業營收 (4,100 億越盾)。成本大幅上升，使毛利率由同期的 14.5% 下降至 5.7%。毛利亦縮減 42.5% 至 516 億越盾。另外，業務調整及 Neptune Star 船出售為公司帶來 1,170 億越盾的其他獲利。總計，淨利增長 4.8 倍至近 1,050 億越盾，為最近五季以來之最高。

2023 年 VOS 營收淨額成長近 32% 至 3.187 兆越盾，但稅後盈餘萎縮 68% 至 1,550 億越盾。這是公司最近三年來之最低獲利，然仍完成年度計劃。

2023 年 PAN 獲利增長 9% 至 4,080 億越盾

2023 年第四季 PAN 集團股份公司 (HoSE: PAN) 營收較 2022 年同期增長 7.6% 至 4.196 兆越盾，主因受到農業醫學擴增 37% 的支持，然糖果及腰果營收縮減。合併毛利率增加 1% 至 23.8%，稅前盈餘成長 46% 至 4,240 億越盾，母公司稅後盈餘亦擴增 45% 至 2,060 億越盾。

2023 年 PAN 合併營收略微下降 3% 至 13.2 兆越盾，但僅達成年度計劃 (15.156 兆越盾) 的 87%，主因受水產及食品營收分別縮減 11% 及 8% 的影響。母公司稅後盈餘成長 9% 至 4,080 億越盾，較年度計劃 (4,020 億越南) 高出 1.2%。

2023 年第四季 Becamex IJC 獲利擴增逾 130%

據基礎設施開發股份公司 (HoSE: IJC) 剛公佈有關 2023 年第四季合併財報之數據顯示，營收淨額增長 12% 至 2,383 億越盾。不動產業務營收亦成長 8.7 倍至 784 億越盾。然成本下降 21%，推升毛利擴增 52% 至 1,448 億越盾。總計，第四季稅後盈餘擴增逾 130% 至 760 億越盾。

然第三季 IJC 營收及獲利分別下降，使 2023 年營收淨額及稅後盈餘分別縮減 24% 和 23% 至 1.494 兆越盾及 3,950 億越盾，達成稅後盈餘計劃 (5,000 億越盾) 的 79%。

資料來源：Cafef、Fireant

市場統計

撮合統計

推升指數的前五名股票

HOSE				HNX			
股票代碼	收盤價 (越盾)	漲跌 %	影響指數 %	股票代碼	收盤價 (VND)	漲跌 %	影響指數 %
VCB	92,000	1.10%	0.12%	NTP	43,500	2.84%	0.05%
BID	48,950	1.14%	0.07%	IDC	51,200	0.79%	0.05%
GVR	21,450	2.63%	0.05%	PTI	37,400	4.47%	0.04%
ACB	26,300	1.94%	0.04%	LAS	16,800	7.01%	0.04%
TCB	35,400	1.14%	0.03%	BAB	12,400	0.81%	0.03%

拖累指數的前五名股票

HOSE				HNX			
股票代碼	收盤價 (越盾)	漲跌 %	影響指數 %	股票代碼	收盤價 (越盾)	漲跌 %	影響指數 %
SAB	57,300	-2.55%	-0.04%	HHC	82,300	-9.76%	-0.05%
MSN	65,800	-1.50%	-0.03%	DNP	20,000	-2.44%	-0.02%
GAS	75,200	-0.27%	-0.01%	SAF	49,000	-7.37%	-0.02%
MWG	44,900	-0.66%	-0.01%	PVI	45,100	-0.44%	-0.02%
VHM	42,000	-0.24%	-0.01%	MBS	24,600	-0.40%	-0.02%

前五名成交量

HOSE				HNX			
股票代碼	收盤價 (越盾)	漲跌 %	成交量 (股)	股票代碼	收盤價 (越盾)	漲跌 %	成交量 (千股)
PDR	28,500	2.89%	24,485,664	SHS	18,400	0.00%	8,806,679
SHB	12,350	0.82%	21,724,036	CEO	21,700	0.46%	4,219,559
STB	30,300	-0.66%	15,141,920	MBS	24,600	-0.40%	3,726,580
HSG	23,550	1.95%	14,850,266	AMV	3,900	2.63%	3,568,936
HPG	28,350	0.35%	14,380,956	TTH	4,600	9.52%	3,184,906

前五名成交值

HOSE				HNX			
股票代碼	收盤價 (越盾)	漲跌 %	成交值 (十億越盾)	股票代碼	收盤價 (越盾)	漲跌 %	成交值 (十億越盾)
PDR	28,500	2.89%	695.7	SHS	18,400	0.00%	162.4
SSI	34,100	0.44%	488.4	PVS	36,900	0.27%	116.7
STB	30,300	-0.66%	460.4	MBS	24,600	-0.40%	92.2
HPG	28,350	0.35%	407.8	CEO	21,700	0.46%	91.9
HSG	23,550	1.95%	347.5	HUT	19,500	0.00%	46.1

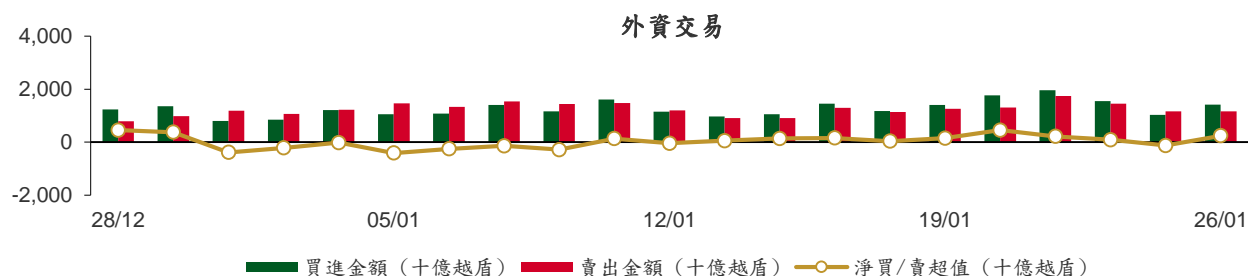
議價交易

前五名股

HOSE			HNX		
股票代碼	成交量 (股)	成交值 (十億越盾)	股票代碼	成交量 (股)	成交值 (十億越盾)
VIC	6,202,863	265.47	IDC	606,000	31.83
EIB	12,966,600	254.79	GKM	470,000	15.72
HPG	7,268,000	205.08	SDA	200,000	1.14
HDB	8,413,000	177.09	PVS	10,000	0.40
VHM	2,791,300	117.51	AAV	0	0.00

外資交易行情 (股票)

證交所	買進成交量 (百萬股)	買進金額 (十億越盾)	賣出成交量 (百萬股)	賣出金額 (十億越盾)	淨買/賣成 交易 (百萬股)	淨買/賣超值 (十億越盾)
HOSE	54.03	1,399.89	38.22	1,158.54	15.81	241.34
HNX	0.36	10.48	0.41	7.78	(0.05)	2.69
總計	54.39	1,410.36	38.63	1,166.33	15.77	244.04



前五名買進

HOSE				HNX			
股票代碼	收盤價 (越盾)	成交量 (股)	成交值 (十億越盾)	股票代碼	收盤價 (越盾)	成交量 (股)	成交值 (十億越盾)
STB	30,300	4,593,800	140.73	IDC	51,200	99,331	5.07
HPG	28,350	3,950,300	112.11	PVS	36,900	25,000	0.93
HSG	23,550	3,526,600	83.64	LAS	16,800	54,100	0.91
CTG	32,100	2,545,700	79.81	DHT	25,400	23,900	0.60
VCG	25,450	3,009,400	77.32	TNG	19,500	22,500	0.44

前五名賣出

HOSE				HNX			
股票代碼	收盤價 (越盾)	成交量 (股)	成交值 (十億越盾)	股票代碼	收盤價 (越盾)	成交量 (股)	成交值 (十億越盾)
STB	30,300	5,038,308	152.97	HUT	19,500	76,300	1.50
VHM	42,000	2,823,187	119.03	IDC	51,200	14,300	0.73
SAB	57,300	1,567,340	90.38	HLD	25,000	27,600	0.69
KBC	30,200	2,246,200	67.92	EID	20,300	32,700	0.67
MSN	65,800	961,468	63.71	PMS	26,600	20,500	0.55

前五名淨買超

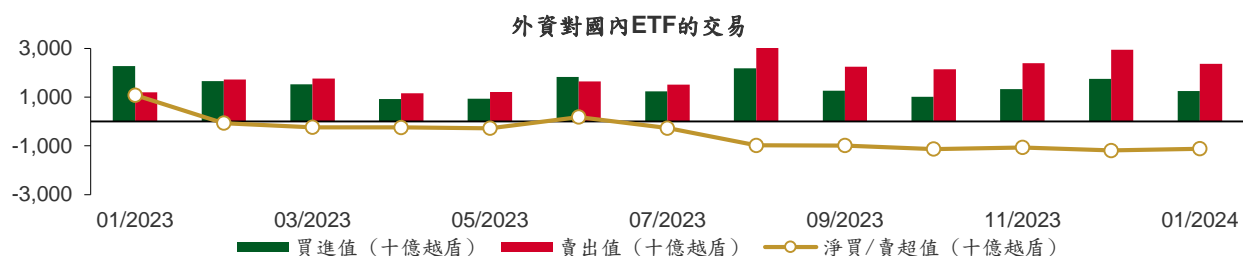
HOSE				HNX			
股票代碼	收盤價 (越盾)	淨買成交量 (股)	淨買超值 (十億越盾)	股票代碼	收盤價 (越盾)	淨買成交量 (股)	淨買超值 (十億越盾)
HPG	28,350	3,231,717	91.74	IDC	51,200	85,031	4.34
HSG	23,550	3,510,086	83.26	PVS	36,900	24,600	0.91
VCG	25,450	2,993,400	76.92	LAS	16,800	53,400	0.89
EIB	19,500	3,550,202	70.50	DHT	25,400	23,900	0.60
NLG	39,550	1,754,500	68.63	TNG	19,500	22,400	0.44

前五名淨賣超

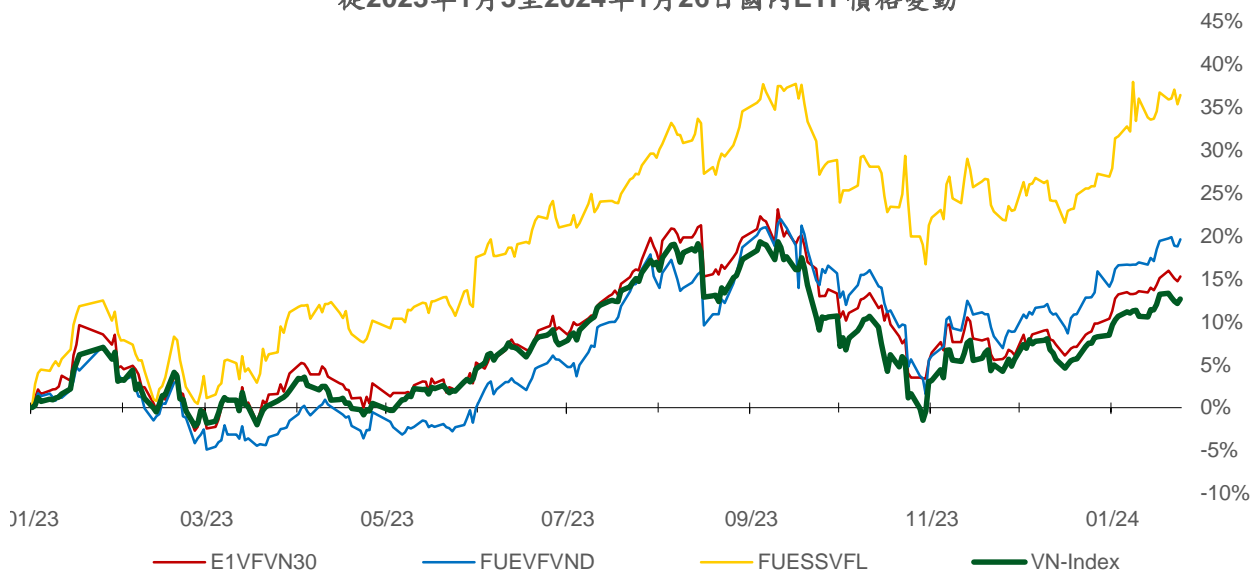
HOSE				HNX			
股票代碼	收盤價 (越盾)	淨賣成交量 (股)	淨賣超值 (十億越盾)	股票代碼	收盤價 (越盾)	淨賣成交量 (股)	淨賣超值 (十億越盾)
VHM	42,000	(2,568,536)	(108.28)	HUT	19,500	(73,300)	(1.44)
SAB	57,300	(1,470,020)	(84.70)	EID	20,300	(32,700)	(0.67)
MSN	65,800	(864,268)	(57.24)	HLD	25,000	(25,900)	(0.65)
VNM	67,000	(575,210)	(38.60)	PMS	26,600	(20,500)	(0.55)
VIC	42,800	(642,817)	(27.49)	EVS	8,200	(57,000)	(0.47)

ETF 交易

價格統計					外資交易			
ETF 代碼	收盤價 (越盾)	漲跌 (%)	成交量 (股)	成交值 (十億越盾)	ETF 代碼	買進金額 (十億越盾)	賣出金額 (十億越盾)	淨超值 (十億越盾)
E1VFN30	20,400	0.5%	47,597	0.97	E1VFN30	0.43	0.03	0.40
FUEMAV30	14,040	0.3%	16,200	0.23	FUEMAV30	0.22	0.05	0.17
FUESSV30	14,290	-0.8%	19,900	0.29	FUESSV30	0.06	0.15	(0.09)
FUESSV50	17,270	1.2%	9,100	0.16	FUESSV50	0.00	0.04	(0.04)
FUESSVFL	19,780	0.8%	28,803	0.57	FUESSVFL	0.32	0.45	(0.13)
FUEVFVND	27,290	0.7%	317,708	8.67	FUEVFVND	6.64	5.08	1.56
FUEVN100	15,870	0.4%	91,200	1.45	FUEVN100	1.21	0.00	1.21
FUEIP100	8,140	0.0%	100	0.00	FUEIP100	0.00	0.00	0.00
FUEKIV30	7,800	1.0%	600	0.00	FUEKIV30	0.00	0.00	(0.00)
FUEDCMID	10,870	0.9%	181,002	1.96	FUEDCMID	1.95	0.01	1.94
FUEKIVFS	11,410	0.0%	0	0.00	FUEKIVFS	0.00	0.00	0.00
FUEMAVND	11,480	0.8%	220,100	2.51	FUEMAVND	0.00	2.51	(2.51)
FUEFCV50	12,720	2.4%	5,201	0.07	FUEFCV50	0.00	0.00	0.00
FUEBFVND	12,510	0.0%	0	0.00	FUEBFVND	0.00	0.00	0.00
總計			937,511	16.87	總計	10.84	8.33	2.50



從2023年1月3日至2024年1月26日國內ETF價格變動



權證資訊

權證代碼 (*)	收盤價 (越盾)	漲跌 (%)	成交量	到期的 天數	標的股票 之價格 (越盾)	權證理 論價格 (越盾) (**)	與收盤價的 差異(越盾)	履約價 格(越盾)	行使比 例 n:1	最後交易日
CACB2303	930	14.8%	21,330	3	26,300	951	21	22,500	4.0	29/01/2024
CACB2304	2,010	5.8%	4,500	241	26,300	1,451	(559)	23,000	3.0	23/09/2024
CACB2305	940	4.4%	7,990	255	26,300	622	(318)	24,000	6.0	07/10/2024
CACB2306	2,150	5.4%	95,750	174	26,300	1,616	(534)	22,000	3.0	18/07/2024
CACB2307	830	5.1%	26,520	206	26,300	479	(351)	25,000	6.0	19/08/2024
CFPT2305	3,080	0.0%	50	80	95,900	2,932	(148)	67,210	9.9	15/04/2024
CFPT2307	2,140	5.9%	39,560	3	95,900	2,133	(7)	79,070	7.9	29/01/2024
CFPT2309	2,420	4.3%	12,130	97	95,900	2,095	(325)	80,060	7.9	02/05/2024
CFPT2310	2,400	-0.4%	33,290	188	95,900	1,759	(641)	84,510	7.9	01/08/2024
CFPT2311	950	5.6%	23,770	48	95,900	796	(154)	88,960	9.9	14/03/2024
CFPT2312	1,880	74.1%	620	11	95,900	950	(930)	91,530	4.9	06/02/2024
CFPT2313	1,230	3.4%	51,550	194	95,900	493	(737)	100,000	10.0	07/08/2024
CFPT2314	1,800	3.5%	36,010	347	95,900	739	(1,061)	100,000	10.0	07/01/2025
CFPT2315	2,770	-4.5%	30	87	95,900	2,063	(707)	80,000	8.0	22/04/2024
CFPT2316	2,230	3.7%	10,380	174	95,900	1,573	(657)	82,000	10.0	18/07/2024
CFPT2317	1,170	1.7%	21,300	298	95,900	418	(752)	101,000	15.0	19/11/2024
CFPT2318	1,440	0.0%	0	167	95,900	603	(837)	99,000	8.0	11/07/2024
CHDB2304	1,100	2.8%	60	55	21,300	899	(201)	18,280	3.5	21/03/2024
CHDB2305	880	7.3%	38,380	27	21,300	822	(58)	18,470	3.5	22/02/2024
CHDB2306	1,250	47.1%	330	150	21,300	776	(474)	19,340	3.5	24/06/2024
CHPG2309	1,780	2.3%	18,820	117	28,350	1,769	(11)	24,000	3.0	22/05/2024
CHPG2313	1,330	1.5%	87,650	33	28,350	1,286	(44)	23,330	4.0	28/02/2024
CHPG2314	3,540	1.1%	4,510	32	28,350	3,478	(62)	21,450	2.0	27/02/2024
CHPG2315	1,600	7.4%	340	146	28,350	825	(775)	27,780	4.0	20/06/2024
CHPG2316	1,250	1.6%	20	237	28,350	912	(338)	28,890	4.0	19/09/2024
CHPG2317	590	3.5%	18,110	27	28,350	534	(56)	26,890	4.0	22/02/2024
CHPG2318	480	2.1%	6,800	56	28,350	370	(110)	29,220	4.0	22/03/2024
CHPG2319	810	1.3%	1,510	150	28,350	586	(224)	30,110	4.0	24/06/2024
CHPG2321	1,740	1.8%	14,480	80	28,350	1,530	(210)	24,500	3.0	15/04/2024
CHPG2322	1,860	1.1%	19,990	171	28,350	1,299	(561)	30,000	2.0	15/07/2024
CHPG2325	230	-36.1%	110,380	3	28,350	255	25	27,500	4.0	29/01/2024
CHPG2326	760	1.3%	222,310	97	28,350	720	(40)	27,500	4.0	02/05/2024
CHPG2328	1,290	3.2%	2,100	97	28,350	1,195	(95)	28,500	2.0	02/05/2024
CHPG2329	1,750	0.6%	3,030	188	28,350	1,581	(169)	29,000	2.0	01/08/2024
CHPG2330	350	-30.0%	5,410	48	28,350	256	(94)	31,000	3.0	14/03/2024
CHPG2331	830	3.8%	80,090	255	28,350	698	(132)	28,000	6.0	07/10/2024
CHPG2332	860	1.2%	18,210	286	28,350	702	(158)	28,500	6.0	07/11/2024
CHPG2333	860	4.9%	28,010	314	28,350	702	(158)	29,000	6.0	05/12/2024
CHPG2334	650	1.6%	24,910	347	28,350	531	(119)	29,500	8.0	07/01/2025
CHPG2335	400	0.0%	11,080	6	28,350	360	(40)	27,110	4.0	01/02/2024
CHPG2336	980	0.0%	8,700	97	28,350	643	(337)	28,110	4.0	02/05/2024
CHPG2337	1,160	0.0%	0	159	28,350	651	(509)	29,670	4.0	03/07/2024
CHPG2338	1,430	0.0%	1,730	251	28,350	830	(600)	30,000	4.0	03/10/2024
CHPG2339	4,160	0.0%	0	342	28,350	1,968	(2,192)	30,220	2.0	02/01/2025
CHPG2340	1,960	-1.0%	10	87	28,350	1,433	(527)	25,000	3.0	22/04/2024
CHPG2341	1,910	1.6%	13,200	174	28,350	1,314	(596)	30,000	2.0	18/07/2024
CHPG2342	880	1.2%	17,800	298	28,350	665	(215)	24,000	10.0	19/11/2024
CHPG2343	1,230	0.0%	1,340	138	28,350	1,036	(194)	28,000	3.0	12/06/2024
CMBB2306	3,300	3.1%	7,920	117	22,000	3,081	(219)	16,970	1.7	22/05/2024
CMBB2308	880	6.0%	64,710	3	22,000	876	(4)	18,500	4.0	29/01/2024
CMBB2309	1,020	4.1%	690	97	22,000	847	(173)	19,000	4.0	02/05/2024
CMBB2311	1,930	1.6%	6,300	97	22,000	1,694	(236)	19,000	2.0	02/05/2024

本日報由富鑫證券股份有限公司研究部發佈，以上所有資訊乃源於可靠之消息來源，但由於證券市場瞬息萬變且受許多不可預測之因素影響，投資人應審慎投資、自負風險。

CMBB2312	2,230	3.2%	100	188	22,000	1,730	(500)	19,500	2.0	01/08/2024
CMBB2313	800	-1.2%	72,130	48	22,000	784	(16)	21,000	2.0	14/03/2024
CMBB2314	1,040	3.0%	44,520	194	22,000	790	(250)	20,000	4.0	07/08/2024
CMBB2315	1,380	3.0%	50,590	347	22,000	956	(424)	20,000	4.0	07/01/2025
CMBB2316	910	0.0%	12,170	97	22,000	424	(486)	18,000	10.0	02/05/2024
CMBB2317	940	2.2%	21,310	206	22,000	643	(297)	20,000	5.0	19/08/2024
CMBB2318	1,430	1.4%	2,050	237	22,000	1,188	(242)	18,000	4.0	19/09/2024
CMSN2302	1,270	-5.9%	21,550	117	65,800	939	(331)	66,000	6.0	22/05/2024
CMSN2305	90	-69.0%	24,290	33	65,800	33	(57)	76,790	10.0	28/02/2024
CMSN2306	40	-84.6%	3,470	27	65,800	8	(32)	80,000	10.0	22/02/2024
CMSN2307	500	-2.0%	1,580	150	65,800	163	(337)	83,000	10.0	24/06/2024
CMSN2309	10	-96.6%	40	3	65,800	0	(10)	85,000	8.0	29/01/2024
CMSN2311	470	-6.0%	10,810	188	65,800	182	(288)	88,500	8.0	01/08/2024
CMSN2312	10	-97.9%	70	11	65,800	0	(10)	98,100	5.0	06/02/2024
CMSN2313	730	0.0%	41,110	255	65,800	386	(344)	80,000	10.0	07/10/2024
CMSN2314	240	0.0%	0	6	65,800	0	(240)	79,000	10.0	01/02/2024
CMSN2315	310	-6.1%	58,850	97	65,800	93	(217)	82,000	10.0	02/05/2024
CMSN2316	1,030	0.0%	0	251	65,800	298	(732)	83,980	10.0	03/10/2024
CMSN2317	1,760	0.0%	0	342	65,800	461	(1,299)	86,870	8.0	02/01/2025
CMWG2305	2,800	0.0%	2,060	117	44,900	2,559	(241)	35,660	4.0	22/05/2024
CMWG2307	10	-95.0%	9,310	3	44,900	0	(10)	50,000	8.0	29/01/2024
CMWG2309	380	-26.9%	30,050	97	44,900	231	(149)	54,000	5.0	02/05/2024
CMWG2310	800	6.7%	260	188	44,900	471	(329)	54,500	5.0	01/08/2024
CMWG2311	10	-98.1%	50	11	44,900	0	(10)	58,900	3.0	06/02/2024
CMWG2312	640	-25.6%	3,360	88	44,900	245	(395)	56,000	3.0	23/04/2024
CMWG2313	890	-1.1%	7,950	194	44,900	605	(285)	50,000	6.0	07/08/2024
CMWG2314	740	-3.9%	42,300	347	44,900	495	(245)	52,000	10.0	07/01/2025
CMWG2315	350	-2.8%	9,140	97	44,900	118	(232)	48,890	20.0	02/05/2024
CMWG2316	720	0.0%	30,550	208	44,900	753	33	48,000	6.0	21/08/2024
CMWG2317	690	6.2%	30	87	44,900	308	(382)	50,000	6.0	22/04/2024
CMWG2318	1,880	1.1%	11,720	174	44,900	1,121	(759)	42,000	6.0	18/07/2024
CNVL2303	490	-12.5%	2,630	55	16,600	328	(162)	17,330	4.0	21/03/2024
CNVL2305	1,180	3.5%	850	150	16,600	626	(554)	17,000	4.0	24/06/2024
CPDR2303	2,230	4.2%	15,430	55	28,500	2,205	(25)	19,890	4.0	21/03/2024
CPDR2305	2,510	6.8%	80,510	150	28,500	2,337	(173)	20,220	4.0	24/06/2024
CPOW2304	30	-86.4%	1,090	55	11,400	1	(29)	16,330	2.0	21/03/2024
CPOW2305	30	-86.4%	2,690	27	11,400	0	(30)	15,000	2.0	22/02/2024
CPOW2306	240	0.0%	1,000	150	11,400	32	(208)	16,000	2.0	24/06/2024
CPOW2308	240	-7.7%	13,800	80	11,400	93	(147)	12,000	5.0	15/04/2024
CPOW2309	190	-36.7%	3,340	110	11,400	49	(141)	14,500	2.0	15/05/2024
CPOW2311	10	-97.6%	9,470	11	11,400	0	(10)	15,500	1.0	06/02/2024
CPOW2312	30	-86.4%	6,220	6	11,400	7	(23)	12,220	2.0	01/02/2024
CPOW2313	780	-1.3%	11,200	159	11,400	240	(540)	12,890	2.0	03/07/2024
CPOW2314	1,090	0.0%	0	251	11,400	335	(755)	13,110	2.0	03/10/2024
CPOW2315	1,350	0.0%	0	342	11,400	395	(955)	13,460	2.0	02/01/2025
CSHB2301	550	3.8%	55,430	6	12,350	517	(33)	11,330	2.0	01/02/2024
CSHB2302	1,190	0.0%	27,630	97	12,350	563	(627)	12,000	2.0	02/05/2024
CSHB2303	1,440	0.0%	0	158	12,350	610	(830)	12,350	2.0	02/07/2024
CSHB2304	620	0.0%	79,080	159	12,350	314	(306)	11,670	5.0	03/07/2024
CSHB2305	670	0.0%	107,200	251	12,350	291	(379)	12,560	5.0	03/10/2024
CSHB2306	2,120	0.0%	0	342	12,350	819	(1,301)	12,780	2.0	02/01/2025
CSTB2306	1,510	-5.0%	95,100	117	30,300	1,527	17	30,000	2.0	22/05/2024
CSTB2310	360	-5.3%	38,030	33	30,300	305	(55)	30,330	5.0	28/02/2024
CSTB2312	680	0.0%	0	146	30,300	418	(262)	33,330	5.0	20/06/2024
CSTB2313	830	1.2%	50	237	30,300	466	(364)	35,560	5.0	19/09/2024
CSTB2314	180	-41.9%	43,800	27	30,300	134	(46)	32,220	5.0	22/02/2024
CSTB2315	230	-11.5%	32,750	56	30,300	137	(93)	34,330	5.0	22/03/2024
CSTB2316	470	-6.0%	9,100	150	30,300	268	(202)	36,330	5.0	24/06/2024
CSTB2318	700	0.0%	35,180	110	30,300	529	(171)	32,000	4.0	15/05/2024

CSTB2319	590	0.0%	78,840	80	30,300	481	(109)	27,000	9.0	15/04/2024
CSTB2321	350	-10.3%	83,170	3	30,300	352	2	29,000	4.0	29/01/2024
CSTB2322	780	-2.5%	108,230	97	30,300	698	(82)	30,000	4.0	02/05/2024
CSTB2324	760	0.0%	9,750	97	30,300	584	(176)	31,000	4.0	02/05/2024
CSTB2325	1,100	-6.0%	21,180	188	30,300	800	(300)	31,500	4.0	01/08/2024
CSTB2326	1,350	-0.7%	30	88	30,300	740	(610)	33,000	2.0	23/04/2024
CSTB2327	620	0.0%	36,340	194	30,300	511	(109)	32,000	6.0	07/08/2024
CSTB2328	630	0.0%	74,550	347	30,300	504	(126)	33,000	8.0	07/01/2025
CSTB2329	150	-55.9%	10	6	30,300	45	(105)	31,890	4.0	01/02/2024
CSTB2330	560	1.8%	41,500	97	30,300	328	(232)	34,000	4.0	02/05/2024
CSTB2331	620	-3.1%	73,950	159	30,300	349	(271)	35,000	5.0	03/07/2024
CSTB2332	860	-5.5%	42,000	251	30,300	472	(388)	35,890	5.0	03/10/2024
CSTB2333	3,270	0.0%	0	342	30,300	1,512	(1,758)	36,110	2.0	02/01/2025
CSTB2334	2,250	-2.6%	28,060	208	30,300	1,876	(374)	27,000	3.0	21/08/2024
CSTB2335	1,460	-2.0%	10	87	30,300	731	(729)	31,000	3.0	22/04/2024
CSTB2336	650	0.0%	14,070	112	30,300	508	(142)	31,000	5.0	17/05/2024
CSTB2337	1,240	-0.8%	9,330	298	30,300	906	(334)	27,000	7.0	19/11/2024
CSTB2338	1,560	-4.3%	13,060	138	30,300	1,270	(290)	29,000	3.0	12/06/2024
CTCB2302	3,070	3.7%	10,000	117	35,400	2,945	(125)	27,000	3.0	22/05/2024
CTCB2304	260	-36.6%	3,280	3	35,400	273	13	34,500	4.0	29/01/2024
CTCB2306	1,430	3.6%	50	97	35,400	1,165	(265)	32,000	4.0	02/05/2024
CTCB2307	1,630	0.0%	0	188	35,400	1,117	(513)	34,000	4.0	01/08/2024
CTCB2308	410	-32.8%	53,580	48	35,400	406	(4)	37,000	3.0	14/03/2024
CTCB2309	2,070	5.1%	20	241	35,400	1,494	(576)	35,000	3.0	23/09/2024
CTCB2310	720	2.9%	90	255	35,400	576	(144)	35,000	8.0	07/10/2024
CTCB2311	2,330	2.6%	10	87	35,400	1,513	(817)	32,000	3.0	22/04/2024
CTCB2312	2,250	2.7%	16,200	167	35,400	1,681	(569)	32,600	3.0	11/07/2024
CTPB2304	650	3.2%	82,600	97	18,300	263	(387)	18,890	4.0	02/05/2024
CTPB2305	850	2.4%	42,800	159	18,300	315	(535)	19,330	4.0	03/07/2024
CTPB2306	2,250	0.9%	70	251	18,300	755	(1,495)	19,890	2.0	03/10/2024
CVHM2302	720	0.0%	42,660	117	42,000	334	(386)	50,000	4.0	22/05/2024
CVHM2305	20	-89.5%	750	33	42,000	1	(19)	57,780	8.0	28/02/2024
CVHM2306	10	-94.7%	16,780	27	42,000	0	(10)	60,670	8.0	22/02/2024
CVHM2307	200	0.0%	1,130	150	42,000	42	(158)	62,670	8.0	24/06/2024
CVHM2309	10	-94.7%	70	3	42,000	0	(10)	62,000	8.0	29/01/2024
CVHM2311	350	-27.1%	88,380	188	42,000	142	(208)	60,500	5.0	01/08/2024
CVHM2312	260	-38.1%	7,790	97	42,000	74	(186)	56,000	5.0	02/05/2024
CVHM2313	520	0.0%	21,790	255	42,000	302	(218)	50,000	10.0	07/10/2024
CVHM2314	10	-94.7%	40,240	6	42,000	0	(10)	48,890	8.0	01/02/2024
CVHM2315	360	-2.7%	76,190	97	42,000	114	(246)	50,890	8.0	02/05/2024
CVHM2316	600	0.0%	77,400	159	42,000	204	(396)	51,230	8.0	03/07/2024
CVHM2317	850	-4.5%	1,000	251	42,000	304	(546)	52,350	8.0	03/10/2024
CVHM2318	1,700	-3.4%	30	342	42,000	618	(1,082)	53,460	5.0	02/01/2025
CVHM2319	660	0.0%	140	87	42,000	128	(532)	52,000	5.0	22/04/2024
CVIB2302	1,970	3.7%	53,050	117	20,800	1,819	(151)	18,610	1.6	22/05/2024
CVIB2304	930	-1.1%	39,440	194	20,800	722	(208)	19,440	3.9	07/08/2024
CVIB2305	650	0.0%	11,070	347	20,800	449	(201)	21,380	5.8	07/01/2025
CVIB2306	2,950	3.2%	1,770	208	20,800	2,574	(376)	16,520	1.9	21/08/2024
CVIB2307	1,090	0.0%	15,840	206	20,800	605	(485)	20,410	3.9	19/08/2024
CVIC2304	80	-63.6%	2,570	55	42,800	4	(76)	59,890	8.0	21/03/2024
CVIC2305	20	-89.5%	6,660	27	42,800	0	(20)	61,110	8.0	22/02/2024
CVIC2306	720	-10.0%	360	150	42,800	48	(672)	62,220	8.0	24/06/2024
CVIC2308	440	0.0%	46,590	194	42,800	248	(192)	50,000	10.0	07/08/2024
CVIC2309	480	0.0%	8,460	255	42,800	269	(211)	52,000	10.0	07/10/2024
CVIC2310	20	-89.5%	41,220	6	42,800	0	(20)	50,000	8.0	01/02/2024
CVIC2311	130	-48.0%	6,670	34	42,800	15	(115)	52,000	8.0	29/02/2024
CVIC2312	580	1.8%	43,090	159	42,800	154	(426)	52,350	10.0	03/07/2024
CVIC2313	810	0.0%	21,000	251	42,800	233	(577)	53,460	10.0	03/10/2024
CVIC2314	2,330	0.0%	0	342	42,800	595	(1,735)	54,570	5.0	02/01/2025

CVNM2304	330	3.1%	15,070	33	67,000	133	(197)	68,250	9.6	28/02/2024
CVNM2305	190	-44.1%	2,610	27	67,000	49	(141)	70,500	9.6	22/02/2024
CVNM2306	720	0.0%	600	150	67,000	194	(526)	72,630	9.6	24/06/2024
CVNM2308	670	-1.5%	17,070	97	67,000	317	(353)	68,490	7.9	02/05/2024
CVNM2309	20	-95.7%	70	11	67,000	0	(20)	81,400	5.0	06/02/2024
CVNM2310	420	-2.3%	23,710	194	67,000	96	(324)	79,410	9.9	07/08/2024
CVNM2311	760	1.3%	51,700	347	67,000	218	(542)	79,410	9.9	07/01/2025
CVNM2312	10	-95.8%	5,620	6	67,000	0	(10)	79,410	9.9	01/02/2024
CVNM2313	240	-33.3%	25,120	97	67,000	9	(231)	83,360	9.9	02/05/2024
CVNM2314	1,000	0.0%	0	251	67,000	74	(926)	86,250	7.9	03/10/2024
CVNM2315	3,290	0.0%	0	342	67,000	217	(3,073)	88,230	4.0	02/01/2025
CVNM2316	1,030	-1.9%	60	87	67,000	446	(584)	64,520	9.9	22/04/2024
CVPB2305	1,220	0.8%	48,930	80	19,750	1,024	(196)	17,160	2.9	15/04/2024
CVPB2308	10	-94.7%	190	3	19,750	4	(6)	20,970	3.8	29/01/2024
CVPB2309	300	0.0%	226,140	97	19,750	210	(90)	21,450	3.8	02/05/2024
CVPB2311	1,180	-0.8%	1,000	97	19,750	817	(363)	19,540	1.9	02/05/2024
CVPB2312	1,680	0.0%	0	188	19,750	1,009	(671)	20,020	1.9	01/08/2024
CVPB2313	10	-97.2%	610	11	19,750	1	(9)	23,260	1.9	06/02/2024
CVPB2314	410	0.0%	82,410	194	19,750	257	(153)	22,880	3.8	07/08/2024
CVPB2315	440	0.0%	72,640	347	19,750	269	(171)	23,350	5.7	07/01/2025
CVPB2316	380	8.6%	10,460	97	19,750	117	(263)	22,360	4.8	02/05/2024
CVPB2317	540	-1.8%	29,740	159	19,750	210	(330)	22,880	3.8	03/07/2024
CVPB2318	760	0.0%	14,030	251	19,750	292	(468)	23,420	3.8	03/10/2024
CVPB2319	2,720	0.0%	0	342	19,750	717	(2,003)	23,950	1.9	02/01/2025
CVPB2320	790	2.6%	200	87	19,750	302	(488)	20,970	2.9	22/04/2024
CVPB2321	620	1.6%	9,130	206	19,750	439	(181)	18,000	7.0	19/08/2024
CVPB2322	790	1.3%	2,150	237	19,750	547	(243)	20,000	4.0	19/09/2024
CVRE2303	630	1.6%	43,300	117	23,750	521	(109)	25,000	3.0	22/05/2024
CVRE2306	60	-70.0%	14,260	33	23,750	8	(52)	29,330	5.0	28/02/2024
CVRE2307	20	-88.9%	30,730	27	23,750	2	(18)	30,330	5.0	22/02/2024
CVRE2308	260	-3.7%	10,010	150	23,750	87	(173)	31,330	5.0	24/06/2024
CVRE2310	10	-92.9%	3,630	3	23,750	0	(10)	30,000	6.0	29/01/2024
CVRE2312	400	2.6%	1,990	97	23,750	168	(232)	27,500	4.0	02/05/2024
CVRE2313	520	0.0%	36,940	188	23,750	225	(295)	29,500	4.0	01/08/2024
CVRE2314	10	-96.4%	5,230	11	23,750	0	(10)	34,100	3.0	06/02/2024
CVRE2315	290	-3.3%	28,340	255	23,750	148	(142)	30,000	8.0	07/10/2024
CVRE2316	30	-86.4%	10	6	23,750	0	(30)	29,000	4.0	01/02/2024
CVRE2317	200	-35.5%	11,820	97	23,750	76	(124)	30,000	4.0	02/05/2024
CVRE2318	360	-5.3%	45,640	159	23,750	129	(231)	31,000	4.0	03/07/2024
CVRE2319	610	1.7%	5,290	251	23,750	215	(395)	31,780	4.0	03/10/2024
CVRE2320	2,650	0.0%	0	342	23,750	598	(2,052)	32,330	2.0	02/01/2025
CVRE2321	400	-7.0%	10	56	23,750	41	(359)	29,000	4.0	22/03/2024
CVRE2322	1,330	-0.8%	27,230	174	23,750	816	(514)	24,000	3.0	18/07/2024
CVRE2323	1,020	-1.0%	9,860	138	23,750	608	(412)	24,800	3.0	12/06/2024

(*) 歐式交易方式，以現金交易

(**) PHS 採用 Black-Scholes 估價方式

期投資股

股票代碼	證券所	現時價格	目標價*	報告日	預期 2023 年		
					盈利 (十億越盾)	PE 目標	PB 目標
MSH	HOSE	36,900	55,900	1/17/2024	318	13.2	2.1
SIP	HOSE	72,100	83,400	1/10/2024	1,123	10.9	3.5
KBC	HOSE	30,200	36,000	1/10/2024	1,647	10.8	1.4
IDC	HNX	51,200	56,000	1/10/2024	2,212	10.4	2.5
CTG	HOSE	32,100	36,375	1/10/2024	23,247	7.5	1.1
VCB	HOSE	92,000	87,329	1/10/2024	37,497	13.0	2.2

本日報由富鑫證券股份有限公司研究部發佈，以上所有資訊乃源於可靠之消息來源，但由於證券市場瞬息萬變且受許多不可預測之因素影響，投資人應審慎投資、自負風險。

BID	HOSE	48,950	55,870	1/10/2024	25,522	11.1	1.8
TCB	HOSE	35,400	45,148	1/10/2024	22,796	7.0	1.0
MBB	HOSE	22,000	29,592	1/10/2024	23,926	5.6	1.2
MSB	HOSE	13,850	19,676	1/10/2024	6,093	6.5	1.0
VIB	HOSE	20,800	27,064	1/10/2024	10,170	6.8	1.3
TPB	HOSE	18,300	24,130	1/10/2024	7,508	7.1	1.2
OCB	HOSE	14,600	19,164	1/10/2024	4,880	8.1	1.1
ACB	HOSE	26,300	31,952	1/10/2024	18,261	6.8	1.3
VPB	HOSE	19,750	25,603	1/10/2024	16,420	10.5	1.1
STB	HOSE	30,300	34,494	1/10/2024	9,865	6.6	1.2
LPB	HOSE	17,450	18,389	1/10/2024	4,731	9.9	1.4
SHB	HOSE	12,350	16,146	1/10/2024	10,044	5.8	0.9
MWG	HOSE	44,900	61,600	1/10/2024	2,325	37.1	3.7
FRT	HOSE	105,000	119,200	1/10/2024	305	74.5	10.9
DGW	HOSE	54,500	55,300	1/10/2024	665	13.6	2.9
PNJ	HOSE	89,500	101,000	1/10/2024	2,357	14.7	2.9
VNM	HOSE	67,000	77,500	1/10/2024	10,402	15.6	4.7
SAB	HOSE	57,300	83,600	1/10/2024	5,162	21.9	4.8
HPG	HOSE	28,350	31,200	1/10/2024	15,721	21.9	1.8
VHC	HOSE	63,700	87,700	1/10/2024	1,218	13.2	1.7
FMC	HOSE	43,200	59,400	1/10/2024	318	12.2	1.6
ANV	HOSE	29,400	39,100	1/10/2024	261	20.0	1.8
STK	HOSE	26,800	36,700	1/10/2024	137	25.1	1.8
TCM	HOSE	40,350	54,700	1/10/2024	221	20.3	2.2
IMP	HOSE	62,500	74,400	1/10/2024	354	14.0	2.3
POW	HOSE	11,400	15,100	1/10/2024	2,363	17.5	1.1
NT2	HOSE	25,450	32,400	1/10/2024	495	18.8	2.1
GEG	HOSE	12,900	18,000	1/10/2024	227	40.0	1.6
GAS	HOSE	75,200	87,300	1/10/2024	12,352	16.5	2.8
BSR	UPCOM	18,997	20,500	1/10/2024	5,677	12.0	1.1
PLX	HOSE	34,500	42,300	1/10/2024	4,395	13.3	2.2
PVD	HOSE	27,650	29,100	1/10/2024	816	19.4	1.3
PVS	HNX	36,900	40,300	1/10/2024	1,136	15.6	1.2
VHM	HOSE	42,000	63,300	1/10/2024	27,904	9.9	1.2
NLG	HOSE	39,550	40,600	1/10/2024	631	22.2	1.5
KDH	HOSE	31,150	40,900	1/10/2024	1,232	23.6	1.9
VRE	HOSE	23,750	37,700	1/10/2024	4,252	20.1	2.5

資料來源: PHFM 收集

*若除權交易日發生在報告日後將影響目標價

分析師認證

這份報告由 Pham Quang Chuong - 富鑫證券股份公司研究員製作。負責籌備本研究報告之全部或部份內容之研究分析師、策略分析師、研究人員以茲聲明，任何研究分析師、策略分析師、研究人員在於本研究報告所提出之觀點，皆精確反映出其對於該發行機構與證券之個人意見。各研究分析師、策略分析師、研究人員均保證，其報酬在過去與未來，絕對沒有任何一部分是直接或間接與研究分析師、策略分析師、研究人員在此研究報告中所呈現之特定推薦或觀點有關。

評等指標定義

加碼= 預估其未來之潛在上漲空間大於10%。

觀望= 預估其未來之潛在漲跌空間將在下上10%之間。

減碼= 預估其未來之潛在下跌空間大於10%。

未評等= 本股票並不在富鑫證券之評等涵蓋範圍，或者尚未上市。

績效表現根據12個月的總回報(包含股息)所評定。

富鑫證券股份公司

地址：21st Floor, Phu My Hung Building, 08 Hoang Van Thai Street, Tan Phu Ward, District 7, HCMC.

電話號碼：(84-28) 5 413 5479

傳真號碼：+84 28 5413 5473

胡志明市

富美興交易室

地址：Ground Floor, CR2-08, 107 Ton Dat Tien, Tan Phu Ward, District 7, Ho Chi Minh City

電話號碼：(84-28) 5 413 5478

傳真號碼：+84 28 5413 5473

Tan Binh 分行

地址：Park Legend Building, 251 Hoang Van Thu Street, Ward 2, Tan Binh District, HCMC

電話號碼：(84-28) 3813 2401

傳真號碼：(84-28) 3813 2415

第三郡分行

地址：4th & 5th Floor, D&D Tower, 458 Nguyen Thi Minh Khai, Ward 2, District 3, HCMC

電話號碼：(84-28) 382 08068

傳真號碼：(84-28) 3820 8206

第一郡分行

地址：Room 1003A, 10th Floor, No. 81-83-83B-85 Ham Nghi Street, Nguyen Thai Binh Ward, District 1, HCMC

電話號碼：(84-28) 3 535 6060

傳真號碼：(84-28) 3 535 2912

河內市

Ha Noi 分行

地址：5th Floor, Vinafor Building, No.127 Lo Duc, Dong Mac Ward, Hai Ba Trung District, Ha Noi

電話號碼：(84-24) 3 933 4566

傳真號碼：(84-24) 3 933 4820

Thanh Xuan 分行

地址：5th Floor, UDIC Complex Building, N04 Hoang Dao Thuy, Trung Hoa Ward, Cau Giay District, Ha Noi

電話號碼：(84-24) 6 250 9999

傳真號碼：(84-24) 6 250 6666

海防市

海防分行

地址：2nd Floor, Eliteco Building No.18 Tran Hung Dao, Hoang Van Thu Ward, Hong Bang District, Hai Phong

電話號碼：(84-225) 384 1810

傳真號碼：(84-225) 384 1801