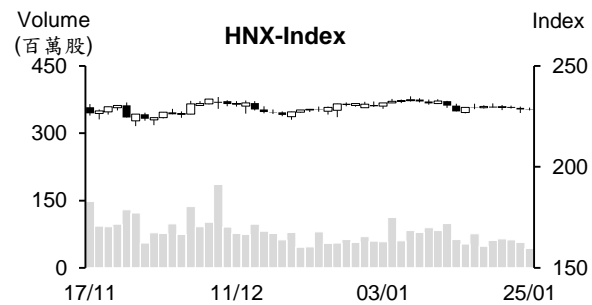
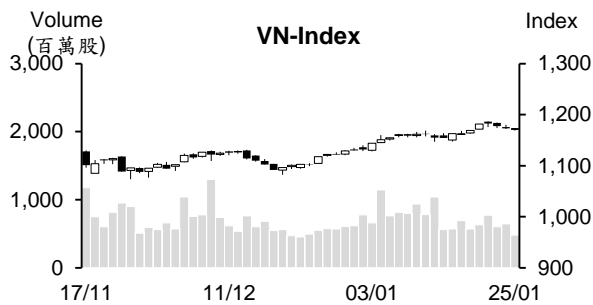


越股行情

25/01/2024	HOSE		VN30		HNX	
收盤價	1,170.37	-0.22%	1,177.52	-0.16%	228.52	0.00%
成交股數(百萬股)	540.72	-26.27%	166.80	-32.93%	45.45	-27.19%
撮合股數(百萬股)	480.88	-25.36%	148.36	-31.55%	42.98	-23.93%
與最近 20 日之平均比較	722.96	-33.48%	231.94	-36.03%	68.71	-37.45%
成交值(十億越盾)	11,367	-26.73%	4,719	-31.28%	795	-30.07%
撮合成交值(十億越盾)	10,017	-24.99%	4,149	-29.24%	719	-28.14%
與最近 20 日之平均比較	15,164	-33.94%	6,279	-33.92%	1,294	-44.47%
上漲家數	140	25%	7	23%	75	24%
下跌家數	301	54%	16	53%	185	58%
持平家數	117	21%	7	23%	58	18%



市場概況

周四越股多數交易時間陷入整理。大部分股股票走勢分歧，下跌檔數佔多。惟零售族群在盤末買盤進場意願回升之帶動下大幅上揚，為今日越股之焦點。整體來看，量能萎縮至最近今年初以來之最低，這意味著市場投資氣氛偏向謹慎。外資轉買為賣，但淨賣超值不明顯。

技術分析

VN 指數連續三個交易日下跌，量能維持低最近二十日平均成交量。指數已回落至 MA5 之下，加上相對強弱指標 (RSI) 由超買區 (超過 70) 下降至 63，預期指數可能將回測 1,150 – 1,160 點 (MA20)。然指數守穩在 MA20 與 MA 50 之上且這些均線仍向上，配合動向指標 (ADX) 提升至 26 點，以及 +DI 在 -DI 之上，預期最近盤勢僅是出現修正，整體盤勢上升走勢維持不變，指數可能有機會向上測試 1,200 點或進一步上攻至 1,250 點 (2023 年 9 高點)；河內部分，HNX 指數幾乎持平。指數趨於 225-235 點區間 (MA5 至 MA200 會合) 游走，加以指數在 MA50 和底部附近出現“Doji”型，預期指數有機會向上測試區間上緣 (235 點)。整體而言，盤勢上升走勢維持不變，操作上建議投資人應趁著盤勢震盪時調節投資部位，基本面佳、2023 年第四季獲利成長及 2024 年前景看好之股票為投資標的。

建議股名單: STB (獲利了結)、SAB (停損)、SZC (加碼)

(請參考第 2 頁)

當日調整股名單

次號	股票代碼	評等	評等日	現時價格	買入區間	持股表現	目標價	預期獲利	停損價	預期損失	備註
1	STB	獲利了結	26/01/24	30.5	27.6	10.5%	33.3	20.7%	26.5	-4%	上漲動能減弱
2	SAB	停損	26/01/24	58.8	62.1	-5.3%	67.3	8.4%	59.8	-3.7%	到停損點。
3	SZC	加碼	26/01/24	36.5	36.5	0.0%	41	12.3%	34.5	-5.5%	在回落至支撐點時出現積極訊號。

投資組合部位

次號	股票代碼	評等	評等日	現時價格	買入區間	持股表現	目標價	預期獲利	停損價	預期損失	備註
1	PNJ	加碼	21/12/23	89.5	80.3	11.5%	92	14.6%	78.1	-2.7%	
2	VNM	加碼	03/01/24	66.9	68.3	-2.0%	75	9.8%	66.5	-3%	
3	VRE	加碼	04/01/24	23.8	23.25	2.4%	25.6	10.1%	22.5	-3%	
4	OIL	加碼	08/01/24	9.97	10.2	-2.3%	11.6	13.7%	9.6	-6%	
5	VIP	加碼	11/01/24	11.55	11.55	0.0%	12.5	8.2%	11	-5%	
6	MBS	加碼	12/01/24	24.70	23.4	5.6%	26.2	12%	22.2	-5%	
7	DPR	加碼	15/01/24	31.05	30.3	2.5%	32.9	9%	29	-4%	
8	SSI	加碼	16/01/24	33.95	33	2.9%	36	9%	31.3	-5%	
9	MSN	加碼	17/01/24	66.8	67.1	-0.4%	73.2	9%	64.4	-4%	
10	BSI	加碼	17/01/24	51.6	47.3	9.1%	53.5	13%	44.7	-5%	
11	BCM	加碼	18/01/24	61.6	59.9	2.8%	67.7	13%	58	-3%	
12	DHA	加碼	19/01/24	49.75	51.1	-2.6%	56	10%	48.6	-5%	
13	POW	加碼	22/01/24	11.45	11.55	-0.9%	12.5	8%	11.1	-4%	
14	EIB	加碼	22/01/24	19.7	19.85	-0.8%	21.3	7%	19	-4%	
15	DHG	加碼	23/01/24	108	106.1	1.8%	122	15%	100	-6%	
16	DBC	加碼	23/01/24	25.45	26.3	-3.2%	30	14%	24.8	-6%	
17	PVB	加碼	24/01/24	20.7	20.8	-0.5%	23.2	12%	19.8	-5%	
18	TV2	加碼	24/01/24	37.8	37.9	-0.3%	42	11%	35.9	-5%	
19	PVT	加碼	25/01/24	26.6	26.75	-0.6%	30.1	13%	25.7	-4%	

2024 年越南蝦類出口前景

越南水產加工及出口協會 (VASEP) 對 2024 年主要蝦類出口市場之預期如下：

對於美國市場，2023 年越南蝦類對美國的出口值達 6.82 億美元 (較 2022 年縮減 15%)。然預期 2024 年蝦類對美國的出口值在受美國食品消費需求回升、通膨降溫及零售銷售擴增等因素之支持下將復甦。

對於日本市場，去年日本消費需求在通膨居高不下及日圓大幅貶值呈現下降。2023 年越南蝦類對日本的出口值縮減 24% 至 5.11 億美元。然日本仍為越南蝦類的潛力出口市場，預期 2024 年越南蝦類對日本的出口將回升。

對歐盟市場，俄烏戰爭、物價上漲及歐元貶值，已影響消費需求。2023 年越南蝦類對歐盟的出口值萎縮 39% 至 4.21 億美元。預期 2024 年越南蝦類對歐洲市場的出口值難以復甦，然將回穩。

對於中國，2023 年中越南蝦類對中國及香港的出口值萎縮 8% 至 6.07 億美元。在越南蝦類主要出口市場中，其萎縮最低。預期 2024 年前幾個月越南蝦類對該市場的出口可能小幅回升。

總計，VASEP 預期 2024 年蝦類出口值將約 40 億美元，較 2023 年成長 5%。

越南水產製品對加拿大的出口連續四個月成長

據工商部進出口局之統計數據顯示，越南水產製品對加拿大的出口值呈現萎縮，然 2023 年 9 月起開始回升，12 月其出口值達 2,200 萬美元 (較 2022 年同期增長 14%)。總計，2023 年越南水產對該市場的出口值萎縮 38.5%。預期未來 5 年加拿大的水產消費需求將提升，帶動越南水產對該市場的出口值回升。

自 1 月 25 日下午 3 時，汽油價格上漲近 1,000 越盾

據財政部與工商部發佈有關之燃料調整通知，每公升汽油價格調升 753-925 越盾、油品價格 (不含燃油在內) 調升 10-180 越盾、E5 RON92 汽油價格調升 753 越盾至低於每公升 22,171 越盾、RON95-III 汽油價格亦調升 925 越盾至低於每公升 23,407 越盾。另外，0.05S 柴油、煤油價格分別上漲 182 越盾和 8 越盾至 20,376 越盾和 20,544 越盾。重油價格則下跌 14 越盾至美工升 15,494 越盾。

資料來源：Vietnambiz、Vietstock、Cafef

PNJ 將發行 660 萬 ESOP 股

富潤珠寶股份有限公司 (PNJ) 已通過有關發行 ESOP 股來增加註冊資本之董事會決議。公司計劃將發行逾 6,559,992 股。預計在發行後，PNJ 註冊資本將由 3.281 兆越盾增加至逾 3.347 兆越盾。

第四季 PVChem 略微虧損

第四季石化和服務股份公司 (PVChem, HNX: PVC) 營收較去年同期成長 6% 至逾 1 兆越盾，但成本上升 7% 至 9,540 億越盾。總計，毛利縮減 12% 至 570 億越盾。

行政管理費用上升 20% 至 460 億越盾，對第四季 PVC 經營結果影響最大。總計，稅後盈餘較 2022 年同期萎縮 74% 至 7.2 億多越盾及母公司淨虧損 4.5 億越盾 (同期淨利為 100 億越盾)。

2023 年 PVC 營收增長 10% 至 3.2 兆越盾、稅後盈餘及淨利分別成長 28% 和 78% 至 350 億越盾及 200 億越盾。整體來看，公司營收及獲利較 2023 年股東大會通過的計畫分別高出 29% 及 19%。

NAV 獲利萎縮至 7 年以來之最低水位

據南越股份公司 (HoSE: NAV) 公佈有關 2023 年第四季財報之數據顯示，營收淨額較 2022 年年同期略微萎縮 3% 至 1.111 兆越盾左右，然銷售成本上升 10% 至 9,960 億越盾，使毛利縮減逾 50% 至 1,140 億越盾。

財務營收也大幅萎縮逾 5 倍至 70 億越盾。雖然財務費用減少 33% 至 450 億越盾，但仍較營收高出 6.6 倍。合資及聯營公司的虧損虧損逾 20 億越盾。另外，其他獲利為 25 億越盾。總計，稅前盈餘達 40 億越盾、稅後盈餘虧損 5.18 億越盾 (2022 年同期獲利為 1,065 億越盾)。

2023 年 NAV 營收淨額較 2022 年縮減 9% 至 4.439 兆越盾、稅前盈餘及稅後盈餘分別萎縮 91% 及 94% 至 680 億越盾及 420 億越盾。這也是公司 2017 年以來之最低獲利。

整體來看，2023 年公司營收達成年度計畫 (5.2 兆越盾) 的 85%，然稅前盈餘達不到年度計畫 (3,000 億越盾) 的四分之一。

資料來源：Cafef、Fireant、Vietstock

市場統計

撮合統計

推升指數的前五名股票

HOSE				HNX			
股票代碼	收盤價 (越盾)	漲跌 %	影響指數 %	股票代碼	收盤價 (VND)	漲跌 %	影響指數 %
MWG	45,200	1.80%	0.03%	MBS	24,700	1.23%	0.05%
FRT	106,300	6.94%	0.02%	CDN	27,600	4.94%	0.04%
MSN	66,800	0.91%	0.02%	IDC	50,800	0.59%	0.03%
HAG	14,750	3.15%	0.01%	PRE	18,800	4.44%	0.03%
SIP	69,500	2.81%	0.01%	HGM	48,000	9.09%	0.02%

拖累指數的前五名股票

HOSE				HNX			
股票代碼	收盤價 (越盾)	漲跌 %	影響指數 %	股票代碼	收盤價 (越盾)	漲跌 %	影響指數 %
BID	48,400	-1.02%	-0.06%	VIF	16,400	-3.53%	-0.07%
SAB	58,800	-2.49%	-0.04%	NVB	11,300	-0.88%	-0.02%
VHM	42,100	-0.94%	-0.04%	VNR	22,800	-1.30%	-0.02%
VIC	42,800	-0.81%	-0.03%	PVS	36,800	-0.27%	-0.02%
GAS	75,400	-0.53%	-0.02%	TTL	9,000	-8.16%	-0.01%

前五名成交量

HOSE				HNX			
股票代碼	收盤價 (越盾)	漲跌 %	成交量 (股)	股票代碼	收盤價 (越盾)	漲跌 %	成交量 (千股)
SHB	12,250	0.41%	27,270,594	SHS	18,400	0.00%	6,000,044
STB	30,500	-0.81%	17,448,413	CEO	21,600	-0.46%	3,817,719
HPG	28,250	0.00%	15,234,746	MBS	24,700	1.23%	3,296,553
MBB	21,900	0.00%	14,706,039	TTH	4,200	7.69%	2,521,324
HSG	23,100	1.09%	12,711,580	PVS	36,800	-0.27%	2,252,073

前五名成交值

HOSE				HNX			
股票代碼	收盤價 (越盾)	漲跌 %	成交值 (十億越盾)	股票代碼	收盤價 (越盾)	漲跌 %	成交值 (十億越盾)
STB	30,500	-0.81%	533.6	SHS	18,400	0.00%	110.4
HPG	28,250	0.00%	429.9	PVS	36,800	-0.27%	83.2
SSI	33,950	-0.15%	372.2	CEO	21,600	-0.46%	82.7
MWG	45,200	1.80%	335.3	MBS	24,700	1.23%	81.3
SHB	12,250	0.41%	334.6	IDC	50,800	0.59%	41.9

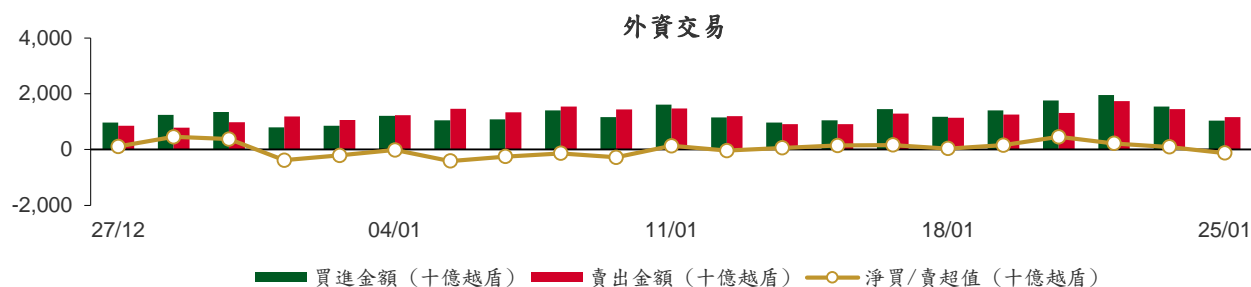
議價交易

前五名股

HOSE			HNX		
股票代碼	成交量 (股)	成交值 (十億越盾)	股票代碼	成交量 (股)	成交值 (十億越盾)
EIB	11,922,000	233.73	DP3	580,000	37.12
HDB	5,000,000	105.75	GKM	420,000	14.09
VIC	2,067,000	89.19	VFS	457,500	7.59
PNJ	885,500	84.02	SAF	121,835	6.57
MSB	5,769,000	75.00	IDC	125,000	6.36

外資交易行情 (股票)

證交所	買進成交量 (百萬股)	買進金額 (十億越盾)	賣出成交量 (百萬股)	賣出金額 (十億越盾)	淨買/賣成 交易 (百萬股)	淨買/賣超值 (十億越盾)
HOSE	37.72	1,008.88	39.75	1,145.48	(2.03)	(136.60)
HNX	0.55	22.65	0.51	13.43	0.04	9.22
總計	38.27	1,031.53	40.26	1,158.91	(1.99)	(127.39)



前五名買進				前五名買進			
HOSE				HNX			
股票代碼	收盤價 (越盾)	成交量 (股)	成交值 (十億越盾)	股票代碼	收盤價 (越盾)	成交量 (股)	成交值 (十億越盾)
VRE	23,800	4,312,014	104.09	IDC	50,800	316,700	16.05
PNJ	89,500	807,500	77.20	PVS	36,800	70,000	2.59
HPG	28,250	2,669,211	75.44	DHT	25,000	50,100	1.25
CTG	32,050	2,091,046	67.39	WCS	186,000	4,000	0.74
FPT	95,100	656,900	64.25	BVS	26,000	28,000	0.73

前五名賣出				前五名賣出			
HOSE				HNX			
股票代碼	收盤價 (越盾)	成交量 (股)	成交值 (十億越盾)	股票代碼	收盤價 (越盾)	成交量 (股)	成交值 (十億越盾)
STB	30,500	3,060,000	93.53	MBS	24,700	224,800	5.53
VNM	66,900	1,219,700	81.79	WCS	186,000	7,200	1.34
DGC	88,000	926,700	81.63	SLS	150,000	8,000	1.20
PNJ	89,500	807,500	77.20	EID	20,500	51,000	1.05
FPT	95,100	656,943	64.26	IDC	50,800	10,500	0.53

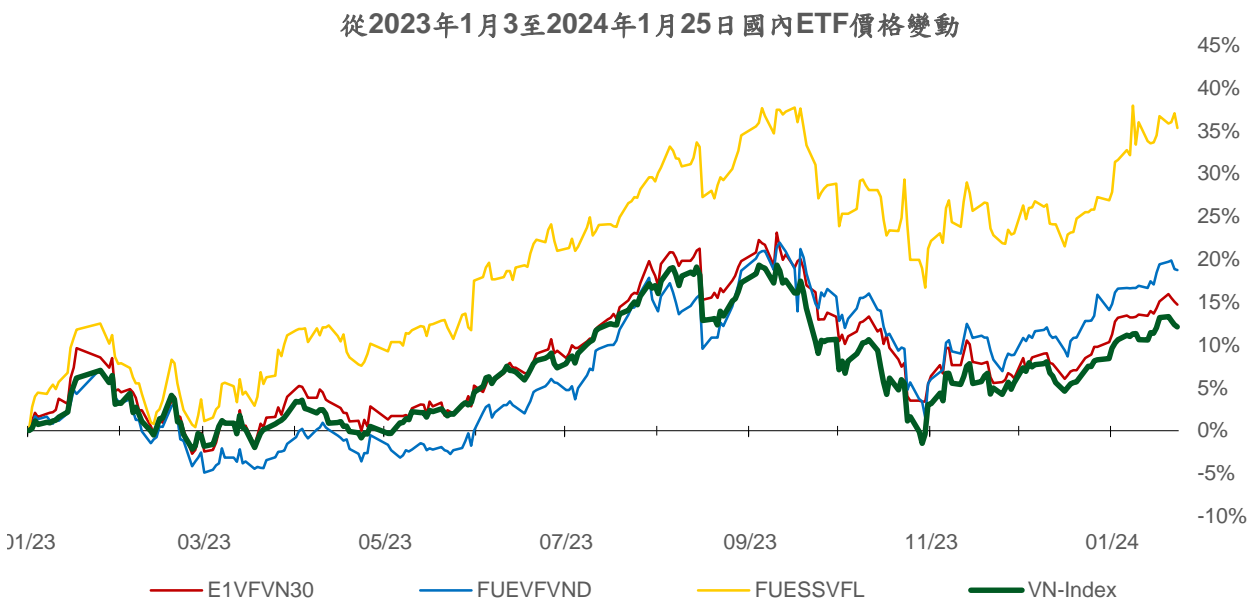
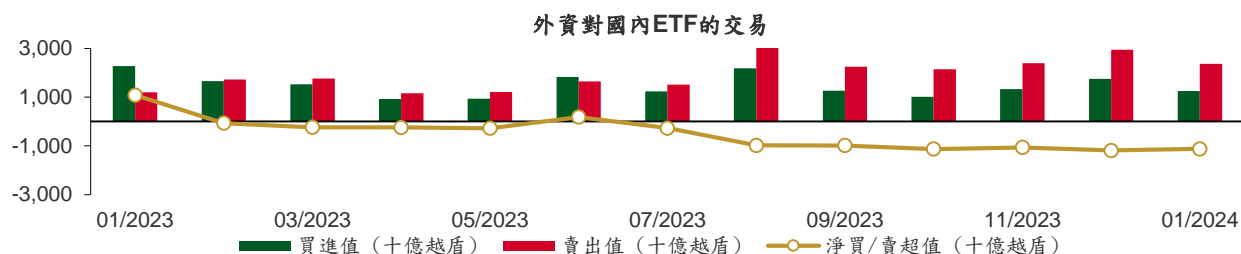
前五名淨買超				前五名淨買超			
HOSE				HNX			
股票代碼	收盤價 (越盾)	淨買成交量 (股)	淨買超值 (十億越盾)	股票代碼	收盤價 (越盾)	淨買成交量 (股)	淨買超值 (十億越盾)
HPG	28,250	2,477,303	70.04	IDC	50,800	306,200	15.52
VRE	23,800	2,177,614	53.22	PVS	36,800	70,000	2.59
CTG	32,050	1,268,157	41.16	DHT	25,000	46,100	1.15
VCB	91,000	349,951	31.90	BVS	26,000	8,100	0.21
VCG	25,250	1,221,396	30.74	IDJ	5,900	31,000	0.18

前五名淨賣超

HOSE				HNX			
股票代碼	收盤價 (越盾)	淨賣成交量 (股)	淨賣超值 (十億越盾)	股票代碼	收盤價 (越盾)	淨賣成交量 (股)	淨賣超值 (十億越盾)
SAB	58,800	(1,022,200)	(60.63)	MBS	24,700	(224,800)	(5.53)
DGC	88,000	(669,020)	(58.93)	SLS	150,000	(7,700)	(1.16)
VNM	66,900	(878,100)	(58.79)	EID	20,500	(51,000)	(1.05)
STB	30,500	(1,277,800)	(39.18)	WCS	186,000	(3,200)	(0.60)
TPB	18,150	(1,867,909)	(34.01)	PMS	26,600	(15,200)	(0.41)

ETF 交易

價格統計					外資交易			
ETF 代碼	收盤價 (越盾)	漲跌 (%)	成交量 (股)	成交值 (十億越盾)	ETF 代碼	買進金額 (十億越盾)	賣出金額 (十億越盾)	淨超值 (十億越盾)
E1VFN30	20,300	-0.3%	304,999	6.20	E1VFN30	4.42	0.93	3.49
FUEMAV30	14,000	-0.1%	900	0.01	FUEMAV30	0.01	0.01	0.00
FUESSV30	14,400	-0.8%	3,100	0.04	FUESSV30	0.02	0.01	0.01
FUESSV50	17,060	0.1%	8,600	0.15	FUESSV50	0.00	0.00	0.00
FUESSVFL	19,620	-1.3%	28,500	0.56	FUESSVFL	0.41	0.02	0.38
FUEVFVND	27,100	-0.1%	929,527	25.17	FUEVFVND	24.77	12.85	11.91
FUEVN100	15,800	-0.1%	20,660	0.33	FUEVN100	0.03	0.12	(0.09)
FUEIP100	8,140	0.0%	0	0.00	FUEIP100	0.00	0.00	0.00
FUEKIV30	7,720	-0.6%	44,200	0.34	FUEKIV30	0.33	0.31	0.03
FUEDCMID	10,770	-0.3%	10,100	0.11	FUEDCMID	0.04	0.11	(0.07)
FUEKIVFS	11,410	0.0%	0	0.00	FUEKIVFS	0.00	0.00	0.00
FUEMAVND	11,390	-0.3%	500	0.01	FUEMAVND	0.01	0.01	0.00
FUEFCV50	12,420	0.2%	5,600	0.07	FUEFCV50	0.00	0.00	0.00
FUEBFVND	12,510	0.0%	0	0.00	FUEBFVND	0.00	0.00	0.00
總計			1,356,686	32.99	總計	30.02	14.36	15.66



權證資訊

權證代碼 (*)	收盤價 (越盾)	漲跌 (%)	成交量	到期的 天數	標的股 票之價 格 (越盾)	權證理 論價格 (越盾) (**)	與收盤價 的差異 (越盾)	履約價 格(越盾)	行使比 例 n:1	最後交易日
CACB2303	810	-4.7%	3,120	4	25,800	827	17	22,500	4.0	29/01/2024
CACB2304	1,900	-0.5%	400	242	25,800	1,322	(578)	23,000	3.0	23/09/2024
CACB2305	900	1.1%	2,060	256	25,800	564	(336)	24,000	6.0	07/10/2024
CACB2306	2,040	-1.0%	63,840	175	25,800	1,474	(566)	22,000	3.0	18/07/2024
CACB2307	790	0.0%	18,100	207	25,800	426	(364)	25,000	6.0	19/08/2024
CFPT2305	3,080	0.0%	40	81	95,100	2,852	(228)	67,210	9.9	15/04/2024
CFPT2307	2,020	-1.0%	24,100	4	95,100	2,032	12	79,070	7.9	29/01/2024
CFPT2309	2,320	-0.9%	550	98	95,100	2,000	(320)	80,060	7.9	02/05/2024
CFPT2310	2,410	-5.1%	45,100	189	95,100	1,677	(733)	84,510	7.9	01/08/2024
CFPT2311	900	-5.3%	84,500	49	95,100	731	(169)	88,960	9.9	14/03/2024
CFPT2312	810	-32.5%	1,380	12	95,100	818	8	91,530	4.9	06/02/2024
CFPT2313	1,190	0.0%	2,510	195	95,100	459	(731)	100,000	10.0	07/08/2024
CFPT2314	1,740	-1.1%	710	348	95,100	701	(1,039)	100,000	10.0	07/01/2025
CFPT2315	2,900	0.0%	0	88	95,100	1,969	(931)	80,000	8.0	22/04/2024
CFPT2316	2,150	-2.7%	15,650	175	95,100	1,504	(646)	82,000	10.0	18/07/2024
CFPT2317	1,150	0.0%	18,560	299	95,100	394	(756)	101,000	15.0	19/11/2024
CFPT2318	1,440	-4.0%	1,600	168	95,100	559	(881)	99,000	8.0	11/07/2024
CHDB2304	1,070	0.0%	9,090	56	21,050	834	(236)	18,280	3.5	21/03/2024
CHDB2305	820	-1.2%	22,290	28	21,050	754	(66)	18,470	3.5	22/02/2024
CHDB2306	850	-32.0%	10	151	21,050	724	(126)	19,340	3.5	24/06/2024
CHPG2309	1,740	-1.1%	59,520	118	28,250	1,746	6	24,000	3.0	22/05/2024
CHPG2313	1,310	0.0%	98,420	34	28,250	1,264	(46)	23,330	4.0	28/02/2024
CHPG2314	3,500	0.0%	840	33	28,250	3,430	(70)	21,450	2.0	27/02/2024
CHPG2315	1,490	0.0%	0	147	28,250	812	(678)	27,780	4.0	20/06/2024
CHPG2316	1,230	-1.6%	21,310	238	28,250	900	(330)	28,890	4.0	19/09/2024
CHPG2317	570	0.0%	48,600	28	28,250	522	(48)	26,890	4.0	22/02/2024
CHPG2318	470	-2.1%	17,660	57	28,250	363	(107)	29,220	4.0	22/03/2024
CHPG2319	800	-1.2%	3,740	151	28,250	577	(223)	30,110	4.0	24/06/2024
CHPG2321	1,710	-0.6%	61,030	81	28,250	1,506	(204)	24,500	3.0	15/04/2024
CHPG2322	1,840	-0.5%	22,890	172	28,250	1,280	(560)	30,000	2.0	15/07/2024
CHPG2325	230	-37.8%	187,590	4	28,250	248	18	27,500	4.0	29/01/2024
CHPG2326	750	-1.3%	510,650	98	28,250	708	(42)	27,500	4.0	02/05/2024
CHPG2328	1,250	0.8%	3,560	98	28,250	1,174	(76)	28,500	2.0	02/05/2024
CHPG2329	1,740	0.0%	10,120	189	28,250	1,559	(181)	29,000	2.0	01/08/2024
CHPG2330	350	-30.0%	48,630	49	28,250	251	(99)	31,000	3.0	14/03/2024
CHPG2331	800	-4.8%	10,310	256	28,250	690	(110)	28,000	6.0	07/10/2024
CHPG2332	850	0.0%	41,640	287	28,250	693	(157)	28,500	6.0	07/11/2024
CHPG2333	820	-2.4%	10,090	315	28,250	694	(126)	29,000	6.0	05/12/2024
CHPG2334	640	-3.0%	96,480	348	28,250	525	(115)	29,500	8.0	07/01/2025
CHPG2335	400	-9.1%	13,840	7	28,250	349	(51)	27,110	4.0	01/02/2024
CHPG2336	980	0.0%	0	98	28,250	632	(348)	28,110	4.0	02/05/2024
CHPG2337	1,160	0.0%	0	160	28,250	641	(519)	29,670	4.0	03/07/2024
CHPG2338	1,430	2.1%	1,000	252	28,250	819	(611)	30,000	4.0	03/10/2024
CHPG2339	4,160	0.0%	0	343	28,250	1,945	(2,215)	30,220	2.0	02/01/2025
CHPG2340	1,980	0.0%	0	88	28,250	1,411	(569)	25,000	3.0	22/04/2024
CHPG2341	1,880	0.5%	18,150	175	28,250	1,295	(585)	30,000	2.0	18/07/2024
CHPG2342	870	-1.1%	7,680	299	28,250	658	(212)	24,000	10.0	19/11/2024
CHPG2343	1,230	2.5%	500	139	28,250	1,020	(210)	28,000	3.0	12/06/2024
CMBB2306	3,200	-0.9%	61,020	118	21,900	3,027	(173)	16,970	1.7	22/05/2024
CMBB2308	830	-4.6%	6,830	4	21,900	851	21	18,500	4.0	29/01/2024
CMBB2309	980	-1.0%	33,740	98	21,900	827	(153)	19,000	4.0	02/05/2024
CMBB2311	1,900	-1.6%	11,430	98	21,900	1,654	(246)	19,000	2.0	02/05/2024

本日報由富鑫證券股份有限公司研究部發佈，以上所有資訊乃源於可靠之消息來源，但由於證券市場瞬息萬變且受許多不可預測之因素影響，投資人應審慎投資、自負風險。

CMBB2312	2,160	-4.0%	2,560	189	21,900	1,695	(465)	19,500	2.0	01/08/2024
CMBB2313	810	28.6%	104,690	49	21,900	754	(56)	21,000	2.0	14/03/2024
CMBB2314	1,010	-1.9%	140	195	21,900	773	(237)	20,000	4.0	07/08/2024
CMBB2315	1,340	-1.5%	50	348	21,900	940	(400)	20,000	4.0	07/01/2025
CMBB2316	910	-2.2%	28,020	98	21,900	415	(495)	18,000	10.0	02/05/2024
CMBB2317	920	-1.1%	1,510	207	21,900	630	(290)	20,000	5.0	19/08/2024
CMBB2318	1,410	-1.4%	4,790	238	21,900	1,168	(242)	18,000	4.0	19/09/2024
CMSN2302	1,350	0.0%	10,250	118	66,800	1,037	(313)	66,000	6.0	22/05/2024
CMSN2305	120	-58.6%	8,170	34	66,800	46	(74)	76,790	10.0	28/02/2024
CMSN2306	50	-81.5%	2,200	28	66,800	13	(37)	80,000	10.0	22/02/2024
CMSN2307	510	-3.8%	24,310	151	66,800	186	(324)	83,000	10.0	24/06/2024
CMSN2309	10	-96.6%	60	4	66,800	0	(10)	85,000	8.0	29/01/2024
CMSN2311	500	0.0%	7,140	189	66,800	207	(293)	88,500	8.0	01/08/2024
CMSN2312	10	-97.9%	4,670	12	66,800	0	(10)	98,100	5.0	06/02/2024
CMSN2313	730	0.0%	12,840	256	66,800	422	(308)	80,000	10.0	07/10/2024
CMSN2314	240	0.0%	0	7	66,800	0	(240)	79,000	10.0	01/02/2024
CMSN2315	330	0.0%	65,410	98	66,800	111	(219)	82,000	10.0	02/05/2024
CMSN2316	1,030	0.0%	0	252	66,800	328	(702)	83,980	10.0	03/10/2024
CMSN2317	1,760	-2.2%	220	343	66,800	501	(1,259)	86,870	8.0	02/01/2025
CMWG2305	2,800	2.2%	18,640	118	45,200	2,628	(172)	35,660	4.0	22/05/2024
CMWG2307	10	-95.0%	40	4	45,200	2	(8)	50,000	8.0	29/01/2024
CMWG2309	400	-20.0%	41,090	98	45,200	248	(152)	54,000	5.0	02/05/2024
CMWG2310	750	0.0%	2,480	189	45,200	493	(257)	54,500	5.0	01/08/2024
CMWG2311	10	-98.1%	5,350	12	45,200	0	(10)	58,900	3.0	06/02/2024
CMWG2312	660	-22.4%	16,780	89	45,200	267	(393)	56,000	3.0	23/04/2024
CMWG2313	900	5.9%	6,240	195	45,200	630	(270)	50,000	6.0	07/08/2024
CMWG2314	770	5.5%	63,600	348	45,200	510	(260)	52,000	10.0	07/01/2025
CMWG2315	360	2.9%	64,100	98	45,200	125	(235)	48,890	20.0	02/05/2024
CMWG2316	720	0.0%	134,390	209	45,200	780	60	48,000	6.0	21/08/2024
CMWG2317	650	-12.2%	20	88	45,200	328	(322)	50,000	6.0	22/04/2024
CMWG2318	1,860	1.1%	15,310	175	45,200	1,156	(704)	42,000	6.0	18/07/2024
CNVL2303	560	-1.8%	640	56	16,600	332	(228)	17,330	4.0	21/03/2024
CNVL2305	1,140	-5.8%	70	151	16,600	628	(512)	17,000	4.0	24/06/2024
CPDR2303	2,140	-0.5%	310	56	27,700	2,018	(122)	19,890	4.0	21/03/2024
CPDR2305	2,350	0.4%	9,720	151	27,700	2,167	(183)	20,220	4.0	24/06/2024
CPOW2304	210	0.0%	0	56	11,450	1	(209)	16,330	2.0	21/03/2024
CPOW2305	200	0.0%	0	28	11,450	0	(200)	15,000	2.0	22/02/2024
CPOW2306	240	0.0%	0	151	11,450	34	(206)	16,000	2.0	24/06/2024
CPOW2308	260	4.0%	38,140	81	11,450	98	(162)	12,000	5.0	15/04/2024
CPOW2309	190	-5.0%	1,600	111	11,450	53	(137)	14,500	2.0	15/05/2024
CPOW2311	20	-94.7%	4,630	12	11,450	0	(20)	15,500	1.0	06/02/2024
CPOW2312	40	-81.0%	9,400	7	11,450	11	(29)	12,220	2.0	01/02/2024
CPOW2313	790	0.0%	1,200	160	11,450	250	(540)	12,890	2.0	03/07/2024
CPOW2314	1,090	0.0%	0	252	11,450	346	(744)	13,110	2.0	03/10/2024
CPOW2315	1,350	0.0%	0	343	11,450	405	(945)	13,460	2.0	02/01/2025
CSHB2301	530	-8.6%	28,910	7	12,250	472	(58)	11,330	2.0	01/02/2024
CSHB2302	1,190	-0.8%	23,570	98	12,250	536	(654)	12,000	2.0	02/05/2024
CSHB2303	1,440	0.0%	0	159	12,250	584	(856)	12,350	2.0	02/07/2024
CSHB2304	620	-1.6%	27,440	160	12,250	302	(318)	11,670	5.0	03/07/2024
CSHB2305	670	-2.9%	45,060	252	12,250	281	(389)	12,560	5.0	03/10/2024
CSHB2306	2,120	0.0%	0	343	12,250	793	(1,327)	12,780	2.0	02/01/2025
CSTB2306	1,590	-2.5%	118,390	118	30,500	1,591	1	30,000	2.0	22/05/2024
CSTB2310	380	-9.5%	184,070	34	30,500	332	(48)	30,330	5.0	28/02/2024
CSTB2312	680	-6.9%	10	147	30,500	437	(243)	33,330	5.0	20/06/2024
CSTB2313	820	-5.8%	10	238	30,500	483	(337)	35,560	5.0	19/09/2024
CSTB2314	200	-20.0%	33,520	28	30,500	152	(48)	32,220	5.0	22/02/2024
CSTB2315	260	-10.3%	31,210	57	30,500	150	(110)	34,330	5.0	22/03/2024
CSTB2316	500	-9.1%	10,010	151	30,500	282	(218)	36,330	5.0	24/06/2024
CSTB2318	700	-7.9%	43,200	111	30,500	555	(145)	32,000	4.0	15/05/2024

CSTB2319	590	-7.8%	63,600	81	30,500	499	(91)	27,000	9.0	15/04/2024
CSTB2321	390	-20.4%	12,130	4	30,500	404	14	29,000	4.0	29/01/2024
CSTB2322	800	-7.0%	105,850	98	30,500	730	(70)	30,000	4.0	02/05/2024
CSTB2324	760	-7.3%	4,150	98	30,500	613	(147)	31,000	4.0	02/05/2024
CSTB2325	1,170	0.0%	40	189	30,500	829	(341)	31,500	4.0	01/08/2024
CSTB2326	1,360	-5.6%	130	89	30,500	786	(574)	33,000	2.0	23/04/2024
CSTB2327	620	-7.5%	4,470	195	30,500	530	(90)	32,000	6.0	07/08/2024
CSTB2328	630	-6.0%	18,960	348	30,500	518	(112)	33,000	8.0	07/01/2025
CSTB2329	340	0.0%	0	7	30,500	65	(275)	31,890	4.0	01/02/2024
CSTB2330	550	-19.1%	42,650	98	30,500	348	(202)	34,000	4.0	02/05/2024
CSTB2331	640	-8.6%	27,520	160	30,500	366	(274)	35,000	5.0	03/07/2024
CSTB2332	910	-3.2%	40,000	252	30,500	489	(421)	35,890	5.0	03/10/2024
CSTB2333	3,270	0.0%	0	343	30,500	1,558	(1,712)	36,110	2.0	02/01/2025
CSTB2334	2,310	-5.7%	15,890	209	30,500	1,927	(383)	27,000	3.0	21/08/2024
CSTB2335	1,490	0.0%	0	88	30,500	770	(720)	31,000	3.0	22/04/2024
CSTB2336	650	-7.1%	2,940	113	30,500	531	(119)	31,000	5.0	17/05/2024
CSTB2337	1,250	-3.9%	2,860	299	30,500	928	(322)	27,000	7.0	19/11/2024
CSTB2338	1,630	-4.7%	6,310	139	30,500	1,316	(314)	29,000	3.0	12/06/2024
CTCB2302	2,960	-2.6%	5,710	118	35,000	2,823	(137)	27,000	3.0	22/05/2024
CTCB2304	210	-53.3%	10,850	4	35,000	216	6	34,500	4.0	29/01/2024
CTCB2306	1,380	-6.1%	3,050	98	35,000	1,094	(286)	32,000	4.0	02/05/2024
CTCB2307	1,630	0.0%	0	189	35,000	1,058	(572)	34,000	4.0	01/08/2024
CTCB2308	390	-36.1%	9,840	49	35,000	361	(29)	37,000	3.0	14/03/2024
CTCB2309	1,970	-3.9%	20	242	35,000	1,419	(551)	35,000	3.0	23/09/2024
CTCB2310	700	-4.1%	20	256	35,000	548	(152)	35,000	8.0	07/10/2024
CTCB2311	2,270	-7.7%	50	88	35,000	1,417	(853)	32,000	3.0	22/04/2024
CTCB2312	2,190	-5.2%	140	168	35,000	1,592	(598)	32,600	3.0	11/07/2024
CTPB2304	630	-4.6%	7,570	98	18,150	248	(382)	18,890	4.0	02/05/2024
CTPB2305	830	-2.4%	5,260	160	18,150	300	(530)	19,330	4.0	03/07/2024
CTPB2306	2,230	-1.8%	2,620	252	18,150	723	(1,507)	19,890	2.0	03/10/2024
CVHM2302	720	-8.9%	61,910	118	42,100	344	(376)	50,000	4.0	22/05/2024
CVHM2305	20	-89.5%	36,260	34	42,100	1	(19)	57,780	8.0	28/02/2024
CVHM2306	10	-94.7%	3,390	28	42,100	0	(10)	60,670	8.0	22/02/2024
CVHM2307	200	0.0%	110	151	42,100	44	(156)	62,670	8.0	24/06/2024
CVHM2309	10	-94.7%	70	4	42,100	0	(10)	62,000	8.0	29/01/2024
CVHM2311	370	-24.5%	23,200	189	42,100	146	(224)	60,500	5.0	01/08/2024
CVHM2312	250	-40.5%	5,380	98	42,100	78	(172)	56,000	5.0	02/05/2024
CVHM2313	520	0.0%	34,960	256	42,100	307	(213)	50,000	10.0	07/10/2024
CVHM2314	10	-94.7%	5,380	7	42,100	1	(9)	48,890	8.0	01/02/2024
CVHM2315	370	-7.5%	41,690	98	42,100	119	(251)	50,890	8.0	02/05/2024
CVHM2316	600	-7.7%	45,040	160	42,100	209	(391)	51,230	8.0	03/07/2024
CVHM2317	890	-3.3%	3,000	252	42,100	309	(581)	52,350	8.0	03/10/2024
CVHM2318	1,760	-5.9%	100	343	42,100	627	(1,133)	53,460	5.0	02/01/2025
CVHM2319	660	-5.7%	1,180	88	42,100	134	(526)	52,000	5.0	22/04/2024
CVIB2302	1,900	-10.0%	20,870	118	20,600	1,728	(172)	18,610	1.6	22/05/2024
CVIB2304	940	-4.1%	3,080	195	20,600	689	(251)	19,440	3.9	07/08/2024
CVIB2305	650	-1.5%	230	348	20,600	430	(220)	21,380	5.8	07/01/2025
CVIB2306	2,860	-2.4%	9,220	209	20,600	2,486	(374)	16,520	1.9	21/08/2024
CVIB2307	1,090	-2.7%	34,770	207	20,600	576	(514)	20,410	3.9	19/08/2024
CVIC2304	80	-65.2%	380	56	42,800	5	(75)	59,890	8.0	21/03/2024
CVIC2305	10	-95.0%	4,090	28	42,800	0	(10)	61,110	8.0	22/02/2024
CVIC2306	800	2.6%	10	151	42,800	49	(751)	62,220	8.0	24/06/2024
CVIC2308	440	0.0%	29,010	195	42,800	249	(191)	50,000	10.0	07/08/2024
CVIC2309	480	0.0%	4,080	256	42,800	270	(210)	52,000	10.0	07/10/2024
CVIC2310	10	-95.0%	60,390	7	42,800	0	(10)	50,000	8.0	01/02/2024
CVIC2311	140	-46.2%	22,330	35	42,800	16	(124)	52,000	8.0	29/02/2024
CVIC2312	570	-5.0%	171,210	160	42,800	155	(415)	52,350	10.0	03/07/2024
CVIC2313	810	0.0%	16,040	252	42,800	234	(576)	53,460	10.0	03/10/2024
CVIC2314	2,330	0.0%	0	343	42,800	597	(1,733)	54,570	5.0	02/01/2025

CVNM2304	320	-11.1%	30,770	34	66,900	132	(188)	68,250	9.6	28/02/2024
CVNM2305	200	-42.9%	820	28	66,900	49	(151)	70,500	9.6	22/02/2024
CVNM2306	720	-4.0%	3,430	151	66,900	192	(528)	72,630	9.6	24/06/2024
CVNM2308	680	-5.6%	22,570	98	66,900	314	(366)	68,490	7.9	02/05/2024
CVNM2309	20	-95.8%	5,190	12	66,900	0	(20)	81,400	5.0	06/02/2024
CVNM2310	430	-2.3%	19,010	195	66,900	95	(335)	79,410	9.9	07/08/2024
CVNM2311	750	-1.3%	10,250	348	66,900	216	(534)	79,410	9.9	07/01/2025
CVNM2312	10	-95.8%	8,120	7	66,900	0	(10)	79,410	9.9	01/02/2024
CVNM2313	250	-34.2%	9,260	98	66,900	9	(241)	83,360	9.9	02/05/2024
CVNM2314	1,000	0.0%	0	252	66,900	74	(926)	86,250	7.9	03/10/2024
CVNM2315	3,290	0.0%	0	343	66,900	214	(3,076)	88,230	4.0	02/01/2025
CVNM2316	1,050	0.0%	0	88	66,900	441	(609)	64,520	9.9	22/04/2024
CVPB2305	1,210	0.0%	49,340	81	19,650	998	(212)	17,160	2.9	15/04/2024
CVPB2308	10	-94.7%	2,740	4	19,650	5	(5)	20,970	3.8	29/01/2024
CVPB2309	300	-3.2%	96,060	98	19,650	202	(98)	21,450	3.8	02/05/2024
CVPB2311	1,190	-0.8%	50	98	19,650	791	(399)	19,540	1.9	02/05/2024
CVPB2312	1,680	0.0%	0	189	19,650	983	(697)	20,020	1.9	01/08/2024
CVPB2313	10	-97.3%	1,000	12	19,650	1	(9)	23,260	1.9	06/02/2024
CVPB2314	410	-2.4%	278,130	195	19,650	249	(161)	22,880	3.8	07/08/2024
CVPB2315	440	0.0%	13,690	348	19,650	263	(177)	23,350	5.7	07/01/2025
CVPB2316	350	-10.3%	3,260	98	19,650	112	(238)	22,360	4.8	02/05/2024
CVPB2317	550	0.0%	20,850	160	19,650	203	(347)	22,880	3.8	03/07/2024
CVPB2318	760	-1.3%	4,010	252	19,650	284	(476)	23,420	3.8	03/10/2024
CVPB2319	2,720	0.0%	0	343	19,650	700	(2,020)	23,950	1.9	02/01/2025
CVPB2320	770	0.0%	0	88	19,650	291	(479)	20,970	2.9	22/04/2024
CVPB2321	610	-1.6%	1,280	207	19,650	429	(181)	18,000	7.0	19/08/2024
CVPB2322	780	-1.3%	1,500	238	19,650	534	(246)	20,000	4.0	19/09/2024
CVRE2303	620	-1.6%	8,100	118	23,800	532	(88)	25,000	3.0	22/05/2024
CVRE2306	60	-70.0%	9,550	34	23,800	9	(51)	29,330	5.0	28/02/2024
CVRE2307	20	-89.5%	5,710	28	23,800	2	(18)	30,330	5.0	22/02/2024
CVRE2308	270	-3.6%	1,430	151	23,800	89	(181)	31,330	5.0	24/06/2024
CVRE2310	10	-92.9%	610	4	23,800	0	(10)	30,000	6.0	29/01/2024
CVRE2312	390	0.0%	1,820	98	23,800	173	(217)	27,500	4.0	02/05/2024
CVRE2313	520	0.0%	3,010	189	23,800	230	(290)	29,500	4.0	01/08/2024
CVRE2314	10	-96.4%	40	12	23,800	0	(10)	34,100	3.0	06/02/2024
CVRE2315	300	3.5%	57,370	256	23,800	150	(150)	30,000	8.0	07/10/2024
CVRE2316	220	0.0%	0	7	23,800	0	(220)	29,000	4.0	01/02/2024
CVRE2317	200	-35.5%	6,030	98	23,800	79	(121)	30,000	4.0	02/05/2024
CVRE2318	380	-2.6%	97,090	160	23,800	132	(248)	31,000	4.0	03/07/2024
CVRE2319	600	-7.7%	78,400	252	23,800	219	(381)	31,780	4.0	03/10/2024
CVRE2320	2,650	0.0%	0	343	23,800	607	(2,043)	32,330	2.0	02/01/2025
CVRE2321	430	0.0%	0	57	23,800	44	(386)	29,000	4.0	22/03/2024
CVRE2322	1,340	0.0%	22,070	175	23,800	827	(513)	24,000	3.0	18/07/2024
CVRE2323	1,030	3.0%	5,420	139	23,800	619	(411)	24,800	3.0	12/06/2024

(*) 歐式交易方式，以現金交易

(**) PHS 採用 Black-Scholes 估價方式

期投資股

股票代碼	證券所	現時價格	目標價*	報告日	預期 2023		
					年盈利 (十億越盾)	PE 目標	PB 目標
MSH	HOSE	36,900	55,900	1/17/2024	318	13.2	2.1
SIP	HOSE	69,500	83,400	1/10/2024	1,123	10.9	3.5
KBC	HOSE	30,300	36,000	1/10/2024	1,647	10.8	1.4
IDC	HNX	50,800	56,000	1/10/2024	2,212	10.4	2.5
CTG	HOSE	32,050	36,375	1/10/2024	23,247	7.5	1.1
VCB	HOSE	91,000	87,329	1/10/2024	37,497	13.0	2.2

本日報由富鑫證券股份有限公司研究部發佈，以上所有資訊乃源於可靠之消息來源，但由於證券市場瞬息萬變且受許多不可預測之因素影響，投資人應審慎投資、自負風險。

BID	HOSE	48,400	55,870	1/10/2024	25,522	11.1	1.8
TCB	HOSE	35,000	45,148	1/10/2024	22,796	7.0	1.0
MBB	HOSE	21,900	29,592	1/10/2024	23,926	5.6	1.2
MSB	HOSE	13,750	19,676	1/10/2024	6,093	6.5	1.0
VIB	HOSE	20,600	27,064	1/10/2024	10,170	6.8	1.3
TPB	HOSE	18,150	24,130	1/10/2024	7,508	7.1	1.2
OCB	HOSE	14,600	19,164	1/10/2024	4,880	8.1	1.1
ACB	HOSE	25,800	31,952	1/10/2024	18,261	6.8	1.3
VPB	HOSE	19,650	25,603	1/10/2024	16,420	10.5	1.1
STB	HOSE	30,500	34,494	1/10/2024	9,865	6.6	1.2
LPB	HOSE	17,450	18,389	1/10/2024	4,731	9.9	1.4
SHB	HOSE	12,250	16,146	1/10/2024	10,044	5.8	0.9
MWG	HOSE	45,200	61,600	1/10/2024	2,325	37.1	3.7
FRT	HOSE	106,300	119,200	1/10/2024	305	74.5	10.9
DGW	HOSE	55,000	55,300	1/10/2024	665	13.6	2.9
PNJ	HOSE	89,500	101,000	1/10/2024	2,357	14.7	2.9
VNM	HOSE	66,900	77,500	1/10/2024	10,402	15.6	4.7
SAB	HOSE	58,800	83,600	1/10/2024	5,162	21.9	4.8
HPG	HOSE	28,250	31,200	1/10/2024	15,721	21.9	1.8
VHC	HOSE	62,800	87,700	1/10/2024	1,218	13.2	1.7
FMC	HOSE	42,800	59,400	1/10/2024	318	12.2	1.6
ANV	HOSE	29,150	39,100	1/10/2024	261	20.0	1.8
STK	HOSE	25,800	36,700	1/10/2024	137	25.1	1.8
TCM	HOSE	40,200	54,700	1/10/2024	221	20.3	2.2
IMP	HOSE	62,600	74,400	1/10/2024	354	14.0	2.3
POW	HOSE	11,450	15,100	1/10/2024	2,363	17.5	1.1
NT2	HOSE	25,300	32,400	1/10/2024	495	18.8	2.1
GEG	HOSE	12,850	18,000	1/10/2024	227	40.0	1.6
GAS	HOSE	75,400	87,300	1/10/2024	12,352	16.5	2.8
BSR	UPCOM	18,768	20,500	1/10/2024	5,677	12.0	1.1
PLX	HOSE	34,500	42,300	1/10/2024	4,395	13.3	2.2
PVD	HOSE	27,550	29,100	1/10/2024	816	19.4	1.3
PVS	HNX	36,800	40,300	1/10/2024	1,136	15.6	1.2
VHM	HOSE	42,100	63,300	1/10/2024	27,904	9.9	1.2
NLG	HOSE	38,450	40,600	1/10/2024	631	22.2	1.5
KDH	HOSE	31,200	40,900	1/10/2024	1,232	23.6	1.9
VRE	HOSE	23,800	37,700	1/10/2024	4,252	20.1	2.5

資料來源: PHFM 收集

*若除權交易日發生在報告日後將影響目標價

分析師認證

這份報告由 Pham Quang Chuong - 富鑫證券股份公司研究員製作。負責籌備本研究報告之全部或部份內容之研究分析師、策略分析師、研究人員以茲聲明，任何研究分析師、策略分析師、研究人員在於本研究報告所提出之觀點，皆精確反映出其對於該發行機構與證券之個人意見。各研究分析師、策略分析師、研究人員均保證，其報酬在過去與未來，絕對沒有任何一部分是直接或間接與研究分析師、策略分析師、研究人員在此研究報告中所呈現之特定推薦或觀點有關。

評等指標定義

加碼= 預估其未來之潛在上漲空間大於10%。

觀望= 預估其未來之潛在漲跌空間將在下上10%之間。

減碼= 預估其未來之潛在下跌空間大於10%。

未評等= 本股票並不在富鑫證券之評等涵蓋範圍，或者尚未上市。

績效表現根據12個月的總回報(包含股息)所評定。

富鑫證券股份公司

地址：21st Floor, Phu My Hung Building, 08 Hoang Van Thai Street, Tan Phu Ward, District 7, HCMC.

電話號碼：(84-28) 5 413 5479

傳真號碼：+84 28 5413 5473

胡志明市

富美興交易室

地址：Ground Floor, CR2-08, 107 Ton Dat Tien, Tan Phu Ward, District 7, Ho Chi Minh City

電話號碼：(84-28) 5 413 5478

傳真號碼：+84 28 5413 5473

Tan Binh 分行

地址：Park Legend Building, 251 Hoang Van Thu Street, Ward 2, Tan Binh District, HCMC

電話號碼：(84-28) 3813 2401

傳真號碼：(84-28) 3813 2415

第三郡分行

地址：4th & 5th Floor, D&D Tower, 458 Nguyen Thi Minh Khai, Ward 2, District 3, HCMC

電話號碼：(84-28) 382 08068

傳真號碼：(84-28) 3820 8206

第一郡分行

地址：Room 1003A, 10th Floor, No. 81-83-83B-85 Ham Nghi Street, Nguyen Thai Binh Ward, District 1, HCMC

電話號碼：(84-28) 3 535 6060

傳真號碼：(84-28) 3 535 2912

河內市

Ha Noi 分行

地址：5th Floor, Vinafor Building, No.127 Lo Duc, Dong Mac Ward, Hai Ba Trung District, Ha Noi

電話號碼：(84-24) 3 933 4566

傳真號碼：(84-24) 3 933 4820

Thanh Xuan 分行

地址：5th Floor, UDIC Complex Building, N04 Hoang Dao Thuy, Trung Hoa Ward, Cau Giay District, Ha Noi

電話號碼：(84-24) 6 250 9999

傳真號碼：(84-24) 6 250 6666

海防市

海防分行

地址：2nd Floor, Eliteco Building No.18 Tran Hung Dao, Hoang Van Thu Ward, Hong Bang District, Hai Phong

電話號碼：(84-225) 384 1810

傳真號碼：(84-225) 384 1801