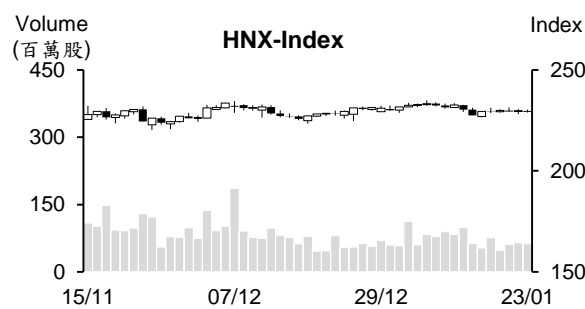
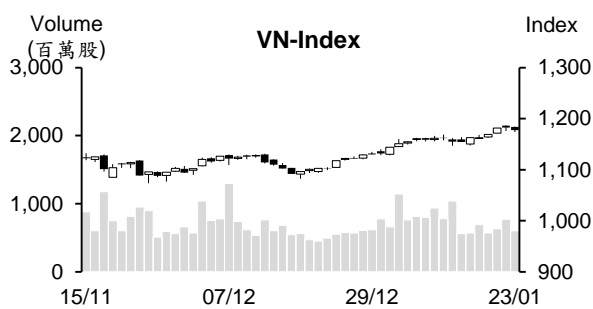


越股行情

24/01/2024	HOSE		VN30		HNX	
收盤價	1,172.97	-0.38%	1,179.45	-0.37%	228.53	-0.32%
成交股數(百萬股)	733.40	7.23%	248.69	5.81%	62.42	-9.17%
撮合股數(百萬股)	644.27	7.23%	216.76	8.36%	56.50	-9.25%
與最近 20 日之平均比較	727.46	-11.44%	230.96	-6.15%	69.70	-18.95%
成交值(十億越盾)	15,513	2.59%	6,867	1.61%	1,137	-14.17%
撮合成交值(十億越盾)	13,353	3.01%	5,864	4.09%	1,000	-12.83%
與最近 20 日之平均比較	15,273	-12.57%	6,263	-6.37%	1,317	-24.05%
上漲家數	167	29%	7	23%	66	29%
下跌家數	297	52%	19	63%	90	40%
持平家數	103	18%	4	13%	68	30%



市場概況

兩大指數連續兩個交易日下跌。雖然 VN 及 HNX 指數以逼近當天最低點作收，但僅小跌。指數多數交易時間陷入整理，然大部分藍籌股僅小幅震盪。Vingroup 族群、證券類股與部分銀行逆勢上漲，為今日 VN 指數的支撐。透過盤面觀察，午盤交易時段，賣壓有所湧現，推動今日成交量擴資。外資連續十個交易日維持加碼。

技術分析

VN 指數連續兩個交易日下跌，量能雖回升，但仍維持低於最近二十日平均成交量，顯示盤中獲利了結賣壓不多。由於指數回落至 MA5 之下，相對強弱指標 (RSI) 由超買區 70 下降至 66 (上漲動能減弱)，預期指數可能回測 1,150 點 - 1,160 點 (MA20)。然指數仍守穩在 MA20 及 50 均線且這兩均線都向上，加以動向指標 (ADX) 提升至 26，以及 +DI 在 -DI 之上，顯示短線盤勢僅是出現修正，整體盤勢仍未收到破壞，上漲價位目標為 1,200 點或 1,250 點 (2023 年 9 月高點)；河內部分，HNX 指數下跌，然指數仍趨於 225-235 點區間游走 (MA 5 至 200 所處區間) 且在底部和 MA50 附近出現 Doji 型，指數仍有機會向上測試區間上緣 (235 點)。整體而言，整體盤勢上升走勢維持不變，操作上建議投資人可趁著盤勢震盪時進行調節投資部位，基本面佳、第四季獲利成長及今年前景看好之股票為投資標的。

建議股名單: PVT (加碼) - DCM (停損)

(請參考第 2 頁)

當日調整股名單

次號	股票代碼	評等	評等日	現時價格	買入區間	持股表現	目標價	預期獲利	停損價	預期損失	備註
1	PVT	加碼	25/01/24	26.75	26.75	0.0%	30.1	12.5%	25.7	-3.9%	PVT 在積累上漲動能後將回升。
2	DCM	停損	25/01/24	30.90	32.6	-5.2%	36.4	11.7%	31	-4.9%	到停損點

投資組合部位

次號	股票代碼	評等	評等日	現時價格	買入區間	持股表現	目標價	預期獲利	停損價	預期損失	備註
1	PNJ	加碼	21/12/23	89.4	80.3	11.3%	92	14.6%	78.1	-2.7%	
2	STB	續抱	29/12/23	30.8	27.6	11.4%	33.3	20.7%	26.5	-4%	
3	VNM	加碼	03/01/24	67.3	68.3	-1.5%	75	9.8%	66.5	-3%	
4	VRE	加碼	04/01/24	23.95	23.25	3.0%	25.6	10.1%	22.5	-3%	
5	OIL	加碼	08/01/24	9.99	10.2	-2.0%	11.6	13.7%	9.6	-6%	
6	SAB	加碼	09/01/24	60.30	62.1	-2.9%	67.3	8%	59.8	-4%	
7	VIP	加碼	11/01/24	11.55	11.55	0.0%	12.5	8%	11	-5%	
8	MBS	加碼	12/01/24	24.4	23.4	4.3%	26.2	12%	22.2	-5%	
9	DPR	加碼	15/01/24	31.05	30.3	2.5%	32.9	9%	29	-4%	
10	SSI	加碼	16/01/24	34	33	3.0%	36	9%	31.3	-5%	
11	MSN	加碼	17/01/24	66.2	67.1	-1.3%	73.2	9%	64.4	-4%	
12	BSI	加碼	17/01/24	52	47.3	9.9%	53.5	13%	44.7	-5%	
13	BCM	加碼	18/01/24	62	59.9	3.5%	67.7	13%	58	-3%	
14	DHA	加碼	19/01/24	50.9	51.1	-0.4%	56	10%	48.6	-5%	
15	POW	加碼	22/01/24	11.4	11.55	-1.3%	12.5	8%	11.1	-4%	
16	EIB	加碼	22/01/24	19.6	19.85	-1.3%	21.3	7%	19	-4%	
17	DHG	加碼	23/01/24	107.9	106.1	1.7%	122	15%	100	-6%	
18	DBC	加碼	23/01/24	25.6	26.3	-2.7%	30	14%	24.8	-6%	
19	PVB	加碼	24/01/24	20.9	20.8	0.5%	23.2	12%	19.8	-5%	
20	TV2	加碼	24/01/24	37.65	37.9	-0.7%	42	11%	35.9	-5%	

兩家銀行持續調降存款利率

最近越南商信商業股份銀行 (VietBank) 持續將存款利率調降 0.1-0.2%。1 個月、2 個月、3 個月、4 個月及 5 個月的年存款利率分別為 3.4%、3.5%、3.6%、3.7%、3.8%。6 個月至 8 個月、12 個月、14 個月及 15-17 個月的年存款利率分別回落至 4.8%、5.2%、5.4%、5.6%。18 個月至 36 個月的年存款利率為 5.7% (最高)。從今年初至今這是銀行調降利率的第二次。

另外，越亞商業股份銀行 (Viet A Bank) 連續三次調降存款利率。1 個月至 2 個月、3 個月至 5 個月、6 個月至 11 個月、12 個月至 36 個月期的年存款利率分別為 3.5%、3.6%、4.7%、5.1% 及 5.5%。

2023 年越南向韓國進口的汽油佔整體汽油進口量的逾 38%

據海關總局之統計數據顯示，2023 年 12 月越南石油進口量較 11 月增加 10.3% 至 669,902 噸，進口值亦成長 3.2% 至 52,684 萬美元。2023 年汽油進口量增加 13.2% 至 10,053,997 噸，但汽油進口值縮減 6.7% 至 83.6 億美元。

去年韓國為越南最大汽油進口市場，佔整體油品進口量與金額的逾 38%，越南向韓國進口了 32.1 億美元的油品 (下降 6.08%)，其進口量則增長 20.1% 至 3,920,087 噸。

2023 年胡志明市的僑匯逾 95 億美元

越南國家銀行 (SBV) 胡志明市分行副經理 Nguyen Duc Lenh 先生透露，2023 年胡志明市的僑匯較 2022 年增長 43.3% 至 94.6 億美元，為最近十年以來之最高，佔全國僑匯的逾 50%。

SJC 黃金價格持續上漲至每兩近 7,700 萬越盾

1 月 24 日國內黃金價格在 23 日大幅上漲後持續走升至近每兩 7,700 萬越盾。西貢珠寶公司的 SJC 黃金價格上漲 20 萬越盾至每兩 7,420-7,670 萬越盾，DOJI 集團也將 SJC 金條價格調升約 20 萬越盾至每兩 7,415-7,665 萬越盾，富潤珠寶公司的 SJC 黃金價格維持在每兩 7,400-7,650 萬越盾。

國際黃金價格下跌 10 美元左右至每盎司 2,026 美元 (每兩約 6,000 萬越盾，未包含稅在內)，與國內黃金價格差額仍維持在較高水位。

資料來源：VnEconomy、Fireant、Vietstock、Cafef

VHC 獲利為 33 季以來之最低

據 Vinh Hoan 股份公司 (HoSE: VHC) 剛公佈有關 2023 年第四季的財報之數據顯示，營收略微縮減 3.5% 至 2,399 兆越盾，而成本上升 10%，使毛利由 4,760 億越盾萎縮至 1,950 億越盾，毛利率由 19% 下降至 8%。總計，第四季 VHC 稅後盈餘較 2022 年同期萎縮 66% 至 660 億多越盾。這是 2015 年第三季以來之最低季度獲利。

2023 年 VHC 營收縮減 24% 至 10.038 兆越盾，稅後盈餘亦萎縮 52% 至 9,500 億越盾。公司計劃 2023 年營收為 11.5 兆越盾及母公司稅後盈餘為 1 兆越盾。整體來看，公司營收及獲利分別達成年度計劃的 87% 及逾 95%。

2023 年世紀紗線公司獲利萎縮 64%，為過去七年以來之最低

據世紀紗線股份公司 (HoSE: STK) 剛公佈 2023 年第四季合併財報之數據顯示，營收淨額較 2022 年同期縮減 18% 至 3,523 億越盾，毛利萎縮 9% 至 580 億越盾，財務營收亦縮減近 84% 至 28 億越盾、財務及行政管理費用分別下降 45% 及 14% 至 68 億越盾及 147 億越盾，然銷售費用上升 58% 至 57 億越盾。總計，第四季稅後盈餘縮減 26% 至 316 億越盾。

2023 年 STK 的營收淨額萎縮 66% 至 1.425 兆越盾，稅後盈餘亦縮減 64% 至 873 億多越盾，為 2017 年以來之最低。

2023 年 Ha Tien1 水泥公司 (HT1) 營收逾 7 兆越盾，但獲利僅為 171 億越盾

據 Ha Tien1 水泥股份公司 (Vicem Ha Tien 1-HT1) 剛公佈有關 2023 年第四季合併財報之數據顯示，稅前盈餘較 2022 年縮減 23.32% 至 554 億多越盾、營收淨額亦下降近 23% 至 1.783 兆越盾、銷售成本縮減 23.83% 至 1.603 兆越盾、毛利萎縮 14.39% 至 1,790 億越盾。另外，財務營收萎縮 62.81% 至 9.35 億越盾，銷售及行政管理費用分別上升 5.04% 及 3.53% 至 439 億越盾及 630 億越盾。然他獲利成長 33.73% 至 135 億越盾，財務費用下降 33.1% 至 319 億越盾，支持 2023 年第四季稅後盈餘僅下降 6% 至 543 億越盾。

2023 年公司營收縮減 21% 至 7.049 兆越盾，銷售成本萎縮 19.7% 至 6.445 兆越盾，銷售毛利萎縮 32.28% 至 6,030 億越盾。營收縮減、費用則大幅上升，使 2023 年稅後盈餘萎縮 93% 至 171 億越盾。

資料來源：Cafef、Vietstock

市場統計

撮合統計

推升指數的前五名股票

HOSE				HNX			
股票代碼	收盤價 (越盾)	漲跌 %	影響指數 %	股票代碼	收盤價 (VND)	漲跌 %	影響指數 %
VHM	42,500	0.35%	0.01%	MBS	24,400	0.83%	0.03%
HCM	26,200	4.38%	0.01%	HJS	33,000	7.14%	0.02%
STB	30,750	0.82%	0.01%	SCG	65,800	0.61%	0.01%
VRE	23,950	0.84%	0.01%	HVT	64,400	3.87%	0.01%
HDB	21,150	0.71%	0.01%	DL1	4,700	4.44%	0.01%

拖累指數的前五名股票

HOSE				HNX			
股票代碼	收盤價 (越盾)	漲跌 %	影響指數 %	股票代碼	收盤價 (越盾)	漲跌 %	影響指數 %
BID	48,900	-1.01%	-0.06%	PTI	36,000	-5.51%	-0.06%
VCB	91,100	-0.44%	-0.05%	IDC	50,500	-0.79%	-0.05%
MSN	66,200	-1.93%	-0.04%	CDN	26,300	-4.36%	-0.04%
MWG	44,400	-2.20%	-0.03%	NTP	42,100	-1.86%	-0.04%
CTG	32,000	-0.62%	-0.02%	PVS	36,900	-0.54%	-0.03%

前五名成交量

HOSE				HNX			
股票代碼	收盤價 (越盾)	漲跌 %	成交量 (股)	股票代碼	收盤價 (越盾)	漲跌 %	成交量 (千股)
SHB	12,200	0.83%	50,220,966	SHS	18,400	0.00%	14,155,797
SSI	34,000	0.59%	27,358,980	MBS	24,400	0.83%	7,957,239
STB	30,750	0.82%	24,683,004	CEO	21,700	-0.46%	4,037,889
VIX	17,400	0.29%	24,401,060	HUT	19,500	-0.51%	2,435,598
VND	22,050	0.68%	21,132,724	PVS	36,900	-0.54%	1,928,213

前五名成交值

HOSE				HNX			
股票代碼	收盤價 (越盾)	漲跌 %	成交值 (十億越盾)	股票代碼	收盤價 (越盾)	漲跌 %	成交值 (十億越盾)
SSI	34,000	0.59%	933.3	SHS	18,400	0.00%	262.1
STB	30,750	0.82%	761.5	MBS	24,400	0.83%	195.7
SHB	12,200	0.83%	615.1	CEO	21,700	-0.46%	88.1
HCM	26,200	4.38%	500.9	PVS	36,900	-0.54%	71.5
VND	22,050	0.68%	467.3	IDC	50,500	-0.79%	58.8

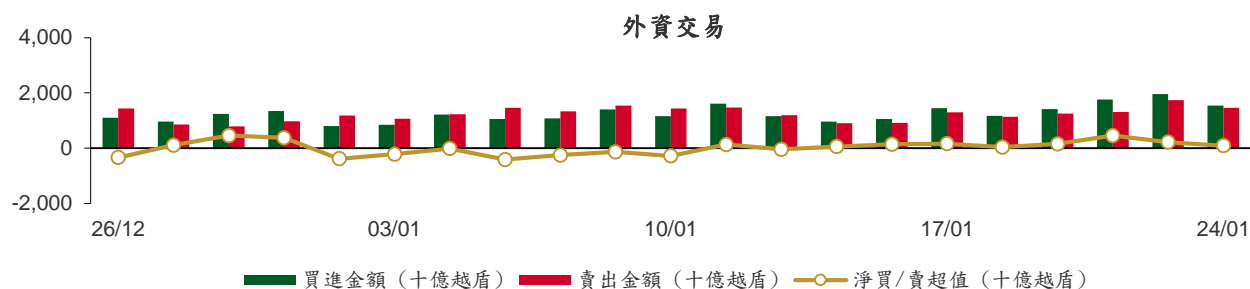
議價交易

前五名股

HOSE			HNX		
股票代碼	成交量 (股)	成交值 (十億越盾)	股票代碼	成交量 (股)	成交值 (十億越盾)
EIB	22,908,776	446.89	HUT	4,860,000	95.08
PC1	9,599,999	252.48	GKM	639,000	21.57
MBB	7,500,000	175.88	IDC	370,000	18.89
EVF	7,950,000	134.19	DIH	40,000	0.96
VJC	1,000,000	105.00	PVS	10,400	0.38

外資交易行情 (股票)

證交所	買進成交量 (百萬股)	買進金額 (十億越盾)	賣出成交量 (百萬股)	賣出金額 (十億越盾)	淨買/賣成 交易 (百萬股)	淨買/賣超值 (十億越盾)
HOSE	59.64	1,531.55	50.67	1,442.01	8.98	89.54
HNX	0.55	15.02	0.82	12.58	(0.27)	2.44
總計	60.19	1,546.57	51.48	1,454.59	8.71	91.98



前五名買進

HOSE				HNX			
股票代碼	收盤價 (越盾)	成交量 (股)	成交值 (十億越盾)	股票代碼	收盤價 (越盾)	成交量 (股)	成交值 (十億越盾)
MBB	21,900	7,508,238	176.05	BVS	25,900	204,000	5.32
SSI	34,000	4,680,101	160.94	IDC	50,500	90,109	4.56
STB	30,750	3,783,300	116.84	MBS	24,400	73,500	1.82
VRE	23,950	4,539,600	109.25	SHS	18,400	91,430	1.70
FPT	95,000	943,700	96.44	SLS	150,300	2,000	0.30

前五名賣出

HOSE				HNX			
股票代碼	收盤價 (越盾)	成交量 (股)	成交值 (十億越盾)	股票代碼	收盤價 (越盾)	成交量 (股)	成交值 (十億越盾)
MBB	21,900	7,500,045	175.88	TIG	12,300	257,600	3.17
VRE	23,950	5,552,200	132.96	DXP	12,500	94,000	1.19
FPT	95,000	960,700	98.05	EVS	8,300	130,000	1.07
MWG	44,400	2,151,000	96.56	HVT	64,400	15,300	0.95
STB	30,750	2,819,400	87.22	PVS	36,900	21,100	0.78

前五名淨買超

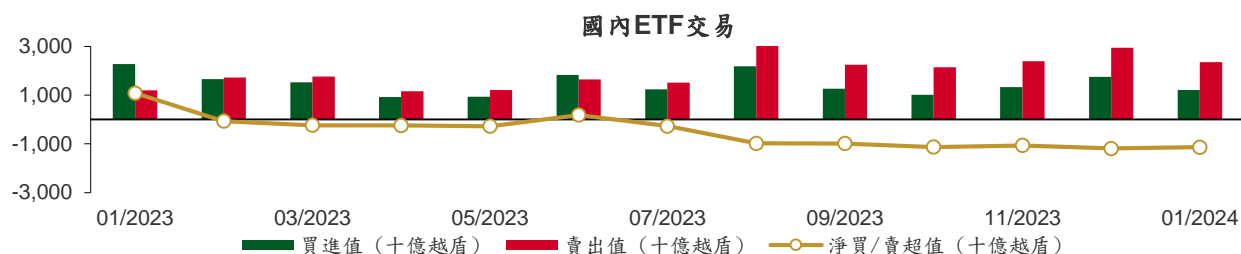
HOSE				HNX			
股票代碼	收盤價 (越盾)	淨買成交量 (股)	淨買超值 (十億越盾)	股票代碼	收盤價 (越盾)	淨買成交量 (股)	淨買超值 (十億越盾)
SSI	34,000	3,502,319	120.79	BVS	25,900	201,000	5.25
EIB	19,600	3,976,350	79.29	IDC	50,500	85,409	4.33
HPG	28,250	2,753,297	78.10	MBS	24,400	69,800	1.73
VCG	25,250	1,497,660	38.22	SHS	18,400	62,030	1.16
VPB	19,650	1,586,073	31.26	DHT	24,900	11,500	0.28

前五名淨賣超

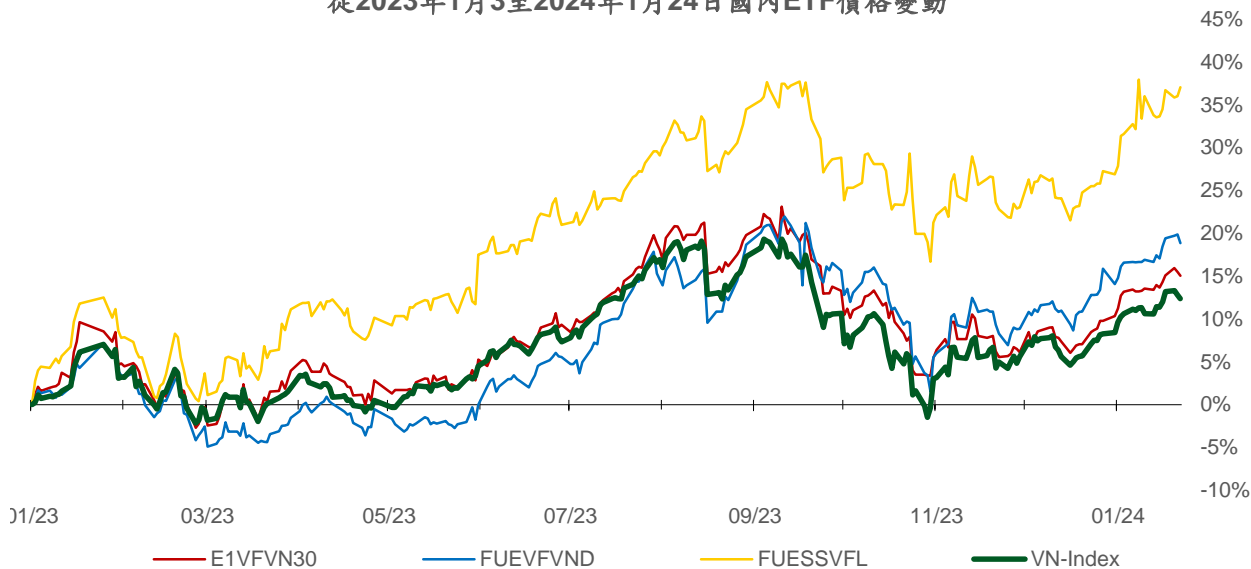
HOSE				HNX			
股票代碼	收盤價 (越盾)	淨賣成交量 (股)	淨賣超值 (十億越盾)	股票代碼	收盤價 (越盾)	淨賣成交量 (股)	淨賣超值 (十億越盾)
MWG	44,400	(1,408,299)	(63.20)	TIG	12,300	(257,091)	(3.17)
TPB	18,300	(3,070,700)	(56.52)	DXP	12,500	(94,000)	(1.19)
VNM	67,300	(782,248)	(52.86)	EVS	8,300	(130,000)	(1.07)
MSN	66,200	(548,256)	(36.60)	HVT	64,400	(15,300)	(0.95)
CTD	67,000	(479,000)	(32.18)	PVS	36,900	(21,000)	(0.78)

ETF 交易

價格統計					外資交易			
ETF 代碼	收盤價 (越盾)	漲跌 (%)	成交量 (股)	成交值 (十億越盾)	ETF 代碼	買進金額 (十億越盾)	賣出金額 (十億越盾)	淨超值 (十億越盾)
E1VFN30	20,360	-0.4%	236,921	4.84	E1VFN30	2.19	2.30	(0.11)
FUEMAV30	14,020	-0.5%	2,210	0.03	FUEMAV30	0.02	0.00	0.02
FUESSV30	14,510	-0.8%	15,900	0.23	FUESSV30	0.11	0.09	0.02
FUESSV50	17,050	-1.4%	8,300	0.14	FUESSV50	0.06	0.00	0.05
FUESSVFL	19,870	0.8%	167,807	3.32	FUESSVFL	0.59	0.96	(0.37)
FUEVFVND	27,120	-0.8%	478,345	13.04	FUEVFVND	10.43	6.85	3.58
FUEVN100	15,820	-0.3%	58,600	0.93	FUEVN100	0.49	0.04	0.45
FUEIP100	8,140	-0.2%	100	0.00	FUEIP100	0.00	0.00	0.00
FUEKIV30	7,770	-0.4%	210	0.00	FUEKIV30	0.00	0.00	(0.00)
FUEDCMID	10,800	-0.5%	8,400	0.09	FUEDCMID	0.00	0.08	(0.08)
FUEKIVFS	11,410	0.0%	0	0.00	FUEKIVFS	0.00	0.00	0.00
FUEMAVND	11,430	-0.5%	100	0.00	FUEMAVND	0.00	0.00	0.00
FUEFCV50	12,400	-1.3%	5,000	0.06	FUEFCV50	0.00	0.00	0.00
FUEBFVND	12,510	0.0%	0	0.00	FUEBFVND	0.00	0.00	0.00
總計			981,893	22.70	總計	13.90	10.34	3.56



從2023年1月3日至2024年1月24日國內ETF價格變動



權證資訊

權證代碼 (*)	收盤價 (越盾)	漲跌 (%)	成交量	到期的 天數	標的股 票之價 格 (越盾)	權證理論 價格 (越盾) (**)	與收盤價 的差異 (越盾)	履約價 格(越盾)	行使比 例 n:1	最後交易日
CACB2303	850	-9.6%	19,440	5	25,800	827	(23)	22,500	4.0	29/01/2024
CACB2304	1,910	-5.0%	60	243	25,800	1,324	(586)	23,000	3.0	23/09/2024
CACB2305	890	-7.3%	3,750	257	25,800	565	(325)	24,000	6.0	07/10/2024
CACB2306	2,060	-5.9%	102,940	176	25,800	1,475	(585)	22,000	3.0	18/07/2024
CACB2307	790	-4.8%	13,050	208	25,800	427	(363)	25,000	6.0	19/08/2024
CFPT2305	3,080	0.0%	780	82	95,000	2,842	(238)	67,210	9.9	15/04/2024
CFPT2307	2,040	-1.9%	5,730	5	95,000	2,020	(20)	79,070	7.9	29/01/2024
CFPT2309	2,340	-2.5%	10,380	99	95,000	1,989	(351)	80,060	7.9	02/05/2024
CFPT2310	2,540	-0.4%	9,320	190	95,000	1,669	(871)	84,510	7.9	01/08/2024
CFPT2311	950	0.0%	39,560	50	95,000	725	(225)	88,960	9.9	14/03/2024
CFPT2312	1,050	-12.5%	200	13	95,000	810	(240)	91,530	4.9	06/02/2024
CFPT2313	1,190	-2.5%	11,080	196	95,000	456	(734)	100,000	10.0	07/08/2024
CFPT2314	1,760	-0.6%	3,350	349	95,000	697	(1,063)	100,000	10.0	07/01/2025
CFPT2315	2,900	0.0%	0	89	95,000	1,958	(942)	80,000	8.0	22/04/2024
CFPT2316	2,210	-2.6%	9,770	176	95,000	1,497	(713)	82,000	10.0	18/07/2024
CFPT2317	1,150	-1.7%	23,500	300	95,000	392	(758)	101,000	15.0	19/11/2024
CFPT2318	1,500	-5.7%	1,200	169	95,000	555	(945)	99,000	8.0	11/07/2024
CHDB2304	1,070	-1.8%	60	57	21,150	861	(209)	18,280	3.5	21/03/2024
CHDB2305	830	-1.2%	58,880	29	21,150	782	(48)	18,470	3.5	22/02/2024
CHDB2306	1,250	0.8%	20	152	21,150	747	(503)	19,340	3.5	24/06/2024
CHPG2309	1,760	-2.2%	27,400	119	28,250	1,748	(12)	24,000	3.0	22/05/2024
CHPG2313	1,310	0.0%	46,310	35	28,250	1,266	(44)	23,330	4.0	28/02/2024
CHPG2314	3,500	-0.3%	2,950	34	28,250	3,431	(69)	21,450	2.0	27/02/2024
CHPG2315	1,490	0.0%	0	148	28,250	815	(675)	27,780	4.0	20/06/2024
CHPG2316	1,250	0.8%	550	239	28,250	902	(348)	28,890	4.0	19/09/2024
CHPG2317	570	-5.0%	43,470	29	28,250	527	(43)	26,890	4.0	22/02/2024
CHPG2318	480	0.0%	7,570	58	28,250	367	(113)	29,220	4.0	22/03/2024
CHPG2319	810	1.3%	4,990	152	28,250	579	(231)	30,110	4.0	24/06/2024
CHPG2321	1,720	0.0%	14,380	82	28,250	1,510	(210)	24,500	3.0	15/04/2024
CHPG2322	1,850	-1.1%	9,130	173	28,250	1,285	(565)	30,000	2.0	15/07/2024
CHPG2325	250	-34.2%	82,440	5	28,250	259	9	27,500	4.0	29/01/2024
CHPG2326	760	-2.6%	231,000	99	28,250	711	(49)	27,500	4.0	02/05/2024
CHPG2328	1,240	-4.6%	1,310	99	28,250	1,180	(60)	28,500	2.0	02/05/2024
CHPG2329	1,740	-10.8%	2,910	190	28,250	1,564	(176)	29,000	2.0	01/08/2024
CHPG2330	350	-31.4%	21,960	50	28,250	256	(94)	31,000	3.0	14/03/2024
CHPG2331	840	0.0%	57,110	257	28,250	691	(149)	28,000	6.0	07/10/2024
CHPG2332	850	1.2%	42,960	288	28,250	695	(155)	28,500	6.0	07/11/2024
CHPG2333	840	-2.3%	55,240	316	28,250	695	(145)	29,000	6.0	05/12/2024
CHPG2334	660	0.0%	27,540	349	28,250	526	(134)	29,500	8.0	07/01/2025
CHPG2335	440	0.0%	320	8	28,250	357	(83)	27,110	4.0	01/02/2024
CHPG2336	980	0.0%	0	99	28,250	635	(345)	28,110	4.0	02/05/2024
CHPG2337	1,160	-1.7%	2,000	161	28,250	644	(516)	29,670	4.0	03/07/2024
CHPG2338	1,400	0.0%	130	253	28,250	821	(579)	30,000	4.0	03/10/2024
CHPG2339	4,160	0.2%	500	344	28,250	1,949	(2,211)	30,220	2.0	02/01/2025
CHPG2340	1,980	0.0%	200	89	28,250	1,414	(566)	25,000	3.0	22/04/2024
CHPG2341	1,870	-11.4%	19,100	176	28,250	1,299	(571)	30,000	2.0	18/07/2024
CHPG2342	880	0.0%	21,290	300	28,250	659	(221)	24,000	10.0	19/11/2024
CHPG2343	1,200	-4.0%	5,430	140	28,250	1,023	(177)	28,000	3.0	12/06/2024
CMBB2306	3,230	2.2%	19,010	119	21,900	3,028	(202)	16,970	1.7	22/05/2024
CMBB2308	870	-2.3%	29,140	5	21,900	852	(18)	18,500	4.0	29/01/2024
CMBB2309	990	-1.0%	56,900	99	21,900	828	(162)	19,000	4.0	02/05/2024
CMBB2311	1,930	-3.5%	50	99	21,900	1,657	(273)	19,000	2.0	02/05/2024

本日報由富鑫證券股份有限公司研究部發佈，以上所有資訊乃源於可靠之消息來源，但由於證券市場瞬息萬變且受許多不可預測之因素影響，投資人應審慎投資、自負風險。

CMBB2312	2,250	0.0%	0	190	21,900	1,697	(553)	19,500	2.0	01/08/2024
CMBB2313	510	-44.0%	331,250	50	21,900	759	249	21,000	2.0	14/03/2024
CMBB2314	1,030	1.0%	27,600	196	21,900	774	(256)	20,000	4.0	07/08/2024
CMBB2315	1,360	-1.5%	90	349	21,900	941	(419)	20,000	4.0	07/01/2025
CMBB2316	930	0.0%	28,600	99	21,900	416	(514)	18,000	10.0	02/05/2024
CMBB2317	930	-2.1%	15,840	208	21,900	631	(299)	20,000	5.0	19/08/2024
CMBB2318	1,430	-2.1%	6,120	239	21,900	1,169	(261)	18,000	4.0	19/09/2024
CMSN2302	1,350	-3.6%	22,520	119	66,200	985	(365)	66,000	6.0	22/05/2024
CMSN2305	120	-61.3%	30,730	35	66,200	41	(79)	76,790	10.0	28/02/2024
CMSN2306	70	-75.0%	890	29	66,200	12	(58)	80,000	10.0	22/02/2024
CMSN2307	530	0.0%	1,300	152	66,200	175	(355)	83,000	10.0	24/06/2024
CMSN2309	10	-96.7%	270	5	66,200	0	(10)	85,000	8.0	29/01/2024
CMSN2311	500	-9.1%	36,020	190	66,200	194	(306)	88,500	8.0	01/08/2024
CMSN2312	10	-97.9%	140	13	66,200	0	(10)	98,100	5.0	06/02/2024
CMSN2313	730	-6.4%	45,690	257	66,200	402	(328)	80,000	10.0	07/10/2024
CMSN2314	240	0.0%	0	8	66,200	0	(240)	79,000	10.0	01/02/2024
CMSN2315	330	-8.3%	55,080	99	66,200	102	(228)	82,000	10.0	02/05/2024
CMSN2316	1,030	3.0%	10	253	66,200	312	(718)	83,980	10.0	03/10/2024
CMSN2317	1,800	-1.1%	320	344	66,200	480	(1,320)	86,870	8.0	02/01/2025
CMWG2305	2,740	-6.2%	43,380	119	44,400	2,457	(283)	35,660	4.0	22/05/2024
CMWG2307	10	-95.0%	3,090	5	44,400	1	(9)	50,000	8.0	29/01/2024
CMWG2309	360	-16.3%	17,130	99	44,400	215	(145)	54,000	5.0	02/05/2024
CMWG2310	750	-9.6%	30,860	190	44,400	444	(306)	54,500	5.0	01/08/2024
CMWG2311	20	-96.3%	5,020	13	44,400	0	(20)	58,900	3.0	06/02/2024
CMWG2312	660	-28.3%	2,470	90	44,400	227	(433)	56,000	3.0	23/04/2024
CMWG2313	850	-8.6%	23,890	196	44,400	575	(275)	50,000	6.0	07/08/2024
CMWG2314	730	-7.6%	27,550	349	44,400	475	(255)	52,000	10.0	07/01/2025
CMWG2315	350	-14.6%	49,300	99	44,400	111	(239)	48,890	20.0	02/05/2024
CMWG2316	720	-4.0%	173,390	210	44,400	717	(3)	48,000	6.0	21/08/2024
CMWG2317	740	0.0%	0	89	44,400	286	(454)	50,000	6.0	22/04/2024
CMWG2318	1,840	-5.2%	15,410	176	44,400	1,071	(769)	42,000	6.0	18/07/2024
CNVL2303	570	-10.9%	7,330	57	16,700	347	(223)	17,330	4.0	21/03/2024
CNVL2305	1,210	2.5%	1,930	152	16,700	645	(565)	17,000	4.0	24/06/2024
CPDR2303	2,150	0.5%	1,510	57	27,600	1,997	(153)	19,890	4.0	21/03/2024
CPDR2305	2,340	-3.7%	16,160	152	27,600	2,148	(192)	20,220	4.0	24/06/2024
CPOW2304	40	-81.8%	410	57	11,400	1	(39)	16,330	2.0	21/03/2024
CPOW2305	220	0.0%	0	29	11,400	0	(220)	15,000	2.0	22/02/2024
CPOW2306	240	0.0%	0	152	11,400	33	(207)	16,000	2.0	24/06/2024
CPOW2308	250	-7.4%	15,990	82	11,400	95	(155)	12,000	5.0	15/04/2024
CPOW2309	200	-35.5%	2,870	112	11,400	51	(149)	14,500	2.0	15/05/2024
CPOW2311	10	-97.6%	1,030	13	11,400	0	(10)	15,500	1.0	06/02/2024
CPOW2312	50	-79.2%	13,110	8	11,400	12	(38)	12,220	2.0	01/02/2024
CPOW2313	790	-2.5%	21,980	161	11,400	243	(547)	12,890	2.0	03/07/2024
CPOW2314	1,090	0.0%	0	253	11,400	338	(752)	13,110	2.0	03/10/2024
CPOW2315	1,350	0.0%	0	344	11,400	397	(953)	13,460	2.0	02/01/2025
CSHB2301	580	3.6%	66,660	8	12,200	453	(127)	11,330	2.0	01/02/2024
CSHB2302	1,200	2.6%	13,100	99	12,200	523	(677)	12,000	2.0	02/05/2024
CSHB2303	1,440	0.0%	0	160	12,200	573	(867)	12,350	2.0	02/07/2024
CSHB2304	630	1.6%	55,490	161	12,200	297	(333)	11,670	5.0	03/07/2024
CSHB2305	690	1.5%	88,790	253	12,200	276	(414)	12,560	5.0	03/10/2024
CSHB2306	2,120	0.0%	0	344	12,200	781	(1,339)	12,780	2.0	02/01/2025
CSTB2306	1,630	1.9%	71,490	119	30,750	1,672	42	30,000	2.0	22/05/2024
CSTB2310	420	7.7%	87,160	35	30,750	364	(56)	30,330	5.0	28/02/2024
CSTB2312	730	7.4%	10	148	30,750	461	(269)	33,330	5.0	20/06/2024
CSTB2313	870	4.8%	10,560	239	30,750	505	(365)	35,560	5.0	19/09/2024
CSTB2314	250	13.6%	36,030	29	30,750	175	(75)	32,220	5.0	22/02/2024
CSTB2315	290	7.4%	51,530	58	30,750	167	(123)	34,330	5.0	22/03/2024
CSTB2316	550	10.0%	23,110	152	30,750	300	(250)	36,330	5.0	24/06/2024
CSTB2318	760	5.6%	66,740	112	30,750	589	(171)	32,000	4.0	15/05/2024

CSTB2319	640	6.7%	124,670	82	30,750	522	(118)	27,000	9.0	15/04/2024
CSTB2321	490	22.5%	55,580	5	30,750	466	(24)	29,000	4.0	29/01/2024
CSTB2322	860	6.2%	279,150	99	30,750	770	(90)	30,000	4.0	02/05/2024
CSTB2324	820	-1.2%	136,170	99	30,750	650	(170)	31,000	4.0	02/05/2024
CSTB2325	1,170	7.3%	9,010	190	30,750	865	(305)	31,500	4.0	01/08/2024
CSTB2326	1,440	7.5%	60	90	30,750	844	(596)	33,000	2.0	23/04/2024
CSTB2327	670	6.4%	155,530	196	30,750	553	(117)	32,000	6.0	07/08/2024
CSTB2328	670	3.1%	44,070	349	30,750	535	(135)	33,000	8.0	07/01/2025
CSTB2329	150	-55.9%	20,010	8	30,750	91	(59)	31,890	4.0	01/02/2024
CSTB2330	680	9.7%	10	99	30,750	374	(306)	34,000	4.0	02/05/2024
CSTB2331	700	4.5%	95,460	161	30,750	387	(313)	35,000	5.0	03/07/2024
CSTB2332	940	4.4%	2,500	253	30,750	511	(429)	35,890	5.0	03/10/2024
CSTB2333	3,270	0.0%	0	344	30,750	1,617	(1,653)	36,110	2.0	02/01/2025
CSTB2334	2,450	2.1%	30,370	210	30,750	1,990	(460)	27,000	3.0	21/08/2024
CSTB2335	1,490	0.0%	0	89	30,750	819	(671)	31,000	3.0	22/04/2024
CSTB2336	700	4.5%	6,660	114	30,750	561	(139)	31,000	5.0	17/05/2024
CSTB2337	1,300	4.0%	97,980	300	30,750	954	(346)	27,000	7.0	19/11/2024
CSTB2338	1,710	3.6%	1,990	140	30,750	1,374	(336)	29,000	3.0	12/06/2024
CTCB2302	3,040	-1.9%	12,160	119	35,250	2,902	(138)	27,000	3.0	22/05/2024
CTCB2304	290	-39.6%	2,440	5	35,250	271	(19)	34,500	4.0	29/01/2024
CTCB2306	1,470	0.0%	0	99	35,250	1,143	(327)	32,000	4.0	02/05/2024
CTCB2307	1,630	-1.8%	52,000	190	35,250	1,099	(531)	34,000	4.0	01/08/2024
CTCB2308	400	-40.3%	25,060	50	35,250	399	(1)	37,000	3.0	14/03/2024
CTCB2309	2,050	-3.3%	210	243	35,250	1,471	(579)	35,000	3.0	23/09/2024
CTCB2310	730	-2.7%	40,780	257	35,250	567	(163)	35,000	8.0	07/10/2024
CTCB2311	2,460	0.0%	0	89	35,250	1,483	(977)	32,000	3.0	22/04/2024
CTCB2312	2,310	0.0%	2,000	169	35,250	1,653	(657)	32,600	3.0	11/07/2024
CTPB2304	660	-5.7%	82,490	99	18,300	267	(393)	18,890	4.0	02/05/2024
CTPB2305	850	-4.5%	26,800	161	18,300	318	(532)	19,330	4.0	03/07/2024
CTPB2306	2,270	-4.6%	780	253	18,300	759	(1,511)	19,890	2.0	03/10/2024
CVHM2302	790	-3.7%	91,730	119	42,500	375	(415)	50,000	4.0	22/05/2024
CVHM2305	20	-89.5%	100	35	42,500	2	(18)	57,780	8.0	28/02/2024
CVHM2306	10	-94.7%	16,870	29	42,500	0	(10)	60,670	8.0	22/02/2024
CVHM2307	200	0.0%	1,130	152	42,500	49	(151)	62,670	8.0	24/06/2024
CVHM2309	10	-94.7%	50	5	42,500	0	(10)	62,000	8.0	29/01/2024
CVHM2311	380	-22.5%	10,430	190	42,500	159	(221)	60,500	5.0	01/08/2024
CVHM2312	250	-40.5%	4,770	99	42,500	88	(162)	56,000	5.0	02/05/2024
CVHM2313	520	-1.9%	36,570	257	42,500	323	(197)	50,000	10.0	07/10/2024
CVHM2314	20	-89.5%	64,760	8	42,500	1	(19)	48,890	8.0	01/02/2024
CVHM2315	400	0.0%	59,680	99	42,500	131	(269)	50,890	8.0	02/05/2024
CVHM2316	650	0.0%	79,070	161	42,500	225	(425)	51,230	8.0	03/07/2024
CVHM2317	920	-1.1%	500	253	42,500	327	(593)	52,350	8.0	03/10/2024
CVHM2318	1,870	0.0%	0	344	42,500	657	(1,213)	53,460	5.0	02/01/2025
CVHM2319	700	0.0%	0	89	42,500	150	(550)	52,000	5.0	22/04/2024
CVIB2302	2,110	-0.9%	16,240	119	20,850	1,850	(260)	18,610	1.6	22/05/2024
CVIB2304	980	-2.0%	900	196	20,850	733	(247)	19,440	3.9	07/08/2024
CVIB2305	660	-4.4%	18,160	349	20,850	455	(205)	21,380	5.8	07/01/2025
CVIB2306	2,930	-1.7%	3,400	210	20,850	2,601	(329)	16,520	1.9	21/08/2024
CVIB2307	1,120	-2.6%	14,340	208	20,850	616	(504)	20,410	3.9	19/08/2024
CVIC2304	90	-60.9%	500	57	43,150	6	(84)	59,890	8.0	21/03/2024
CVIC2305	30	-85.0%	3,420	29	43,150	0	(30)	61,110	8.0	22/02/2024
CVIC2306	780	32.2%	3,860	152	43,150	53	(727)	62,220	8.0	24/06/2024
CVIC2308	440	-2.2%	52,770	196	43,150	263	(177)	50,000	10.0	07/08/2024
CVIC2309	480	-2.0%	32,780	257	43,150	283	(197)	52,000	10.0	07/10/2024
CVIC2310	20	-90.0%	1,630	8	43,150	1	(19)	50,000	8.0	01/02/2024
CVIC2311	150	-46.4%	21,190	36	43,150	20	(130)	52,000	8.0	29/02/2024
CVIC2312	600	-1.6%	58,400	161	43,150	166	(434)	52,350	10.0	03/07/2024
CVIC2313	810	-6.9%	10,410	253	43,150	246	(564)	53,460	10.0	03/10/2024
CVIC2314	2,330	-12.7%	100	344	43,150	623	(1,707)	54,570	5.0	02/01/2025

CVNM2304	360	-14.3%	9,590	35	67,300	152	(208)	68,250	9.6	28/02/2024
CVNM2305	210	-43.2%	19,600	29	67,300	61	(149)	70,500	9.6	22/02/2024
CVNM2306	750	-2.6%	2,760	152	67,300	207	(543)	72,630	9.6	24/06/2024
CVNM2308	720	-2.7%	9,270	99	67,300	340	(380)	68,490	7.9	02/05/2024
CVNM2309	10	-97.9%	980	13	67,300	0	(10)	81,400	5.0	06/02/2024
CVNM2310	440	-6.4%	48,410	196	67,300	103	(337)	79,410	9.9	07/08/2024
CVNM2311	760	-7.3%	35,690	349	67,300	228	(532)	79,410	9.9	07/01/2025
CVNM2312	10	-96.0%	110	8	67,300	0	(10)	79,410	9.9	01/02/2024
CVNM2313	270	-3.6%	4,070	99	67,300	11	(259)	83,360	9.9	02/05/2024
CVNM2314	1,000	0.0%	0	253	67,300	80	(920)	86,250	7.9	03/10/2024
CVNM2315	3,290	0.0%	0	344	67,300	229	(3,061)	88,230	4.0	02/01/2025
CVNM2316	1,050	-2.8%	120	89	67,300	470	(580)	64,520	9.9	22/04/2024
CVPB2305	1,210	-4.0%	18,120	82	19,650	1,000	(210)	17,160	2.9	15/04/2024
CVPB2308	10	-94.7%	292,570	5	19,650	7	(3)	20,970	3.8	29/01/2024
CVPB2309	310	-3.1%	244,550	99	19,650	204	(106)	21,450	3.8	02/05/2024
CVPB2311	1,200	-1.6%	2,750	99	19,650	795	(405)	19,540	1.9	02/05/2024
CVPB2312	1,680	0.0%	0	190	19,650	986	(694)	20,020	1.9	01/08/2024
CVPB2313	20	-94.4%	600	13	19,650	1	(19)	23,260	1.9	06/02/2024
CVPB2314	420	0.0%	31,450	196	19,650	251	(169)	22,880	3.8	07/08/2024
CVPB2315	440	0.0%	34,700	349	19,650	264	(176)	23,350	5.7	07/01/2025
CVPB2316	390	0.0%	9,310	99	19,650	113	(277)	22,360	4.8	02/05/2024
CVPB2317	550	-1.8%	49,830	161	19,650	204	(346)	22,880	3.8	03/07/2024
CVPB2318	770	-1.3%	2,010	253	19,650	286	(484)	23,420	3.8	03/10/2024
CVPB2319	2,720	0.0%	0	344	19,650	702	(2,018)	23,950	1.9	02/01/2025
CVPB2320	770	0.0%	0	89	19,650	293	(477)	20,970	2.9	22/04/2024
CVPB2321	620	0.0%	45,600	208	19,650	430	(190)	18,000	7.0	19/08/2024
CVPB2322	790	-2.5%	13,050	239	19,650	536	(254)	20,000	4.0	19/09/2024
CVRE2303	630	1.6%	41,960	119	23,950	558	(72)	25,000	3.0	22/05/2024
CVRE2306	60	-71.4%	29,800	35	23,950	11	(49)	29,330	5.0	28/02/2024
CVRE2307	30	-84.2%	52,400	29	23,950	3	(27)	30,330	5.0	22/02/2024
CVRE2308	280	0.0%	4,030	152	23,950	95	(185)	31,330	5.0	24/06/2024
CVRE2310	10	-92.9%	340	5	23,950	0	(10)	30,000	6.0	29/01/2024
CVRE2312	390	-2.5%	2,210	99	23,950	186	(204)	27,500	4.0	02/05/2024
CVRE2313	520	8.3%	34,240	190	23,950	242	(278)	29,500	4.0	01/08/2024
CVRE2314	10	-96.4%	10,270	13	23,950	0	(10)	34,100	3.0	06/02/2024
CVRE2315	290	0.0%	58,030	257	23,950	157	(133)	30,000	8.0	07/10/2024
CVRE2316	220	0.0%	0	8	23,950	0	(220)	29,000	4.0	01/02/2024
CVRE2317	200	-35.5%	7,450	99	23,950	86	(114)	30,000	4.0	02/05/2024
CVRE2318	390	2.6%	50,980	161	23,950	141	(249)	31,000	4.0	03/07/2024
CVRE2319	650	-1.5%	240	253	23,950	230	(420)	31,780	4.0	03/10/2024
CVRE2320	2,650	0.0%	0	344	23,950	630	(2,020)	32,330	2.0	02/01/2025
CVRE2321	430	-2.3%	40	58	23,950	50	(380)	29,000	4.0	22/03/2024
CVRE2322	1,340	0.0%	31,750	176	23,950	858	(482)	24,000	3.0	18/07/2024
CVRE2323	1,000	-4.8%	16,100	140	23,950	646	(354)	24,800	3.0	12/06/2024

(*) 歐式交易方式，以現金交易

(**) PHS 採用 Black-Scholes 估價方式

期投資股

股票代碼	證券所	現時價格	目標價*	報告日	預期 2023 年		
					盈利 (十億越盾)	PE 目標	PB 目標
MSH	HOSE	36,900	55,900	1/17/2024	318	13.2	2.1
SIP	HOSE	67,600	83,400	1/10/2024	1,123	10.9	3.5
KBC	HOSE	30,500	36,000	1/10/2024	1,647	10.8	1.4
IDC	HNX	50,500	56,000	1/10/2024	2,212	10.4	2.5

本日報由富鑫證券股份有限公司研究部發佈，以上所有資訊乃源於可靠之消息來源，但由於證券市場瞬息萬變且受許多不可預測之因素影響，投資人應審慎投資、自負風險。

CTG	HOSE	32,000	36,375	1/10/2024	23,247	7.5	1.1
VCB	HOSE	91,100	87,329	1/10/2024	37,497	13.0	2.2
BID	HOSE	48,900	55,870	1/10/2024	25,522	11.1	1.8
TCB	HOSE	35,250	45,148	1/10/2024	22,796	7.0	1.0
MBB	HOSE	21,900	29,592	1/10/2024	23,926	5.6	1.2
MSB	HOSE	13,850	19,676	1/10/2024	6,093	6.5	1.0
VIB	HOSE	20,850	27,064	1/10/2024	10,170	6.8	1.3
TPB	HOSE	18,300	24,130	1/10/2024	7,508	7.1	1.2
OCB	HOSE	14,550	19,164	1/10/2024	4,880	8.1	1.1
ACB	HOSE	25,800	31,952	1/10/2024	18,261	6.8	1.3
VPB	HOSE	19,650	25,603	1/10/2024	16,420	10.5	1.1
STB	HOSE	30,750	34,494	1/10/2024	9,865	6.6	1.2
LPB	HOSE	17,300	18,389	1/10/2024	4,731	9.9	1.4
SHB	HOSE	12,200	16,146	1/10/2024	10,044	5.8	0.9
MWG	HOSE	44,400	61,600	1/10/2024	2,325	37.1	3.7
FRT	HOSE	99,400	119,200	1/10/2024	305	74.5	10.9
DGW	HOSE	53,600	55,300	1/10/2024	665	13.6	2.9
PNJ	HOSE	89,400	101,000	1/10/2024	2,357	14.7	2.9
VNM	HOSE	67,300	77,500	1/10/2024	10,402	15.6	4.7
SAB	HOSE	60,300	83,600	1/10/2024	5,162	21.9	4.8
HPG	HOSE	28,250	31,200	1/10/2024	15,721	21.9	1.8
VHC	HOSE	62,600	87,700	1/10/2024	1,218	13.2	1.7
FMC	HOSE	42,800	59,400	1/10/2024	318	12.2	1.6
ANV	HOSE	29,650	39,100	1/10/2024	261	20.0	1.8
STK	HOSE	25,550	36,700	1/10/2024	137	25.1	1.8
TCM	HOSE	40,250	54,700	1/10/2024	221	20.3	2.2
IMP	HOSE	62,100	74,400	1/10/2024	354	14.0	2.3
POW	HOSE	11,400	15,100	1/10/2024	2,363	17.5	1.1
NT2	HOSE	25,500	32,400	1/10/2024	495	18.8	2.1
GEG	HOSE	12,850	18,000	1/10/2024	227	40.0	1.6
GAS	HOSE	75,800	87,300	1/10/2024	12,352	16.5	2.8
BSR	UPCOM	18,820	20,500	1/10/2024	5,677	12.0	1.1
PLX	HOSE	34,650	42,300	1/10/2024	4,395	13.3	2.2
PVD	HOSE	27,700	29,100	1/10/2024	816	19.4	1.3
PVS	HNX	36,900	40,300	1/10/2024	1,136	15.6	1.2
VHM	HOSE	42,500	63,300	1/10/2024	27,904	9.9	1.2
NLG	HOSE	38,250	40,600	1/10/2024	631	22.2	1.5
KDH	HOSE	30,900	40,900	1/10/2024	1,232	23.6	1.9
VRE	HOSE	23,950	37,700	1/10/2024	4,252	20.1	2.5

資料來源: PHFM 收集

*若除權交易日發生在報告日後將影響目標價

分析師認證

這份報告由 Pham Quang Chuong - 富鑫證券股份公司研究員製作。負責籌備本研究報告之全部或部份內容之研究分析師、策略分析師、研究人員以茲聲明，任何研究分析師、策略分析師、研究人員在於本研究報告所提出之觀點，皆精確反映出其對於該發行機構與證券之個人意見。各研究分析師、策略分析師、研究人員均保證，其報酬在過去與未來，絕對沒有任何一部分是直接或間接與研究分析師、策略分析師、研究人員在此研究報告中所呈現之特定推薦或觀點有關。

評等指標定義

加碼= 預估其未來之潛在上漲空間大於10%。

觀望= 預估其未來之潛在漲跌空間將在下上10%之間。

減碼= 預估其未來之潛在下跌空間大於10%。

未評等= 本股票並不在富鑫證券之評等涵蓋範圍，或者尚未上市。

績效表現根據12個月的總回報(包含股息)所評定。

富鑫證券股份公司

地址：21st Floor, Phu My Hung Building, 08 Hoang Van Thai Street, Tan Phu Ward, District 7, HCMC.

電話號碼：(84-28) 5 413 5479

傳真號碼：+84 28 5413 5473

胡志明市

富美興交易室

地址：Ground Floor, CR2-08, 107 Ton Dat Tien, Tan Phu Ward, District 7, Ho Chi Minh City

電話號碼：(84-28) 5 413 5478

傳真號碼：+84 28 5413 5473

Tan Binh 分行

地址：Park Legend Building, 251 Hoang Van Thu Street, Ward 2, Tan Binh District, HCMC

電話號碼：(84-28) 3813 2401

傳真號碼：(84-28) 3813 2415

第三郡分行

地址：4th & 5th Floor, D&D Tower, 458 Nguyen Thi Minh Khai, Ward 2, District 3, HCMC

電話號碼：(84-28) 382 08068

傳真號碼：(84-28) 3820 8206

第一郡分行

地址：Room 1003A, 10th Floor, No. 81-83-83B-85 Ham Nghi Street, Nguyen Thai Binh Ward, District 1, HCMC

電話號碼：(84-28) 3 535 6060

傳真號碼：(84-28) 3 535 2912

河內市

Ha Noi 分行

地址：5th Floor, Vinafor Building, No.127 Lo Duc, Dong Mac Ward, Hai Ba Trung District, Ha Noi

電話號碼：(84-24) 3 933 4566

傳真號碼：(84-24) 3 933 4820

Thanh Xuan 分行

地址：5th Floor, UDIC Complex Building, N04 Hoang Dao Thuy, Trung Hoa Ward, Cau Giay District, Ha Noi

電話號碼：(84-24) 6 250 9999

傳真號碼：(84-24) 6 250 6666

海防市

海防分行

地址：2nd Floor, Eliteco Building No.18 Tran Hung Dao, Hoang Van Thu Ward, Hong Bang District, Hai Phong

電話號碼：(84-225) 384 1810

傳真號碼：(84-225) 384 1801