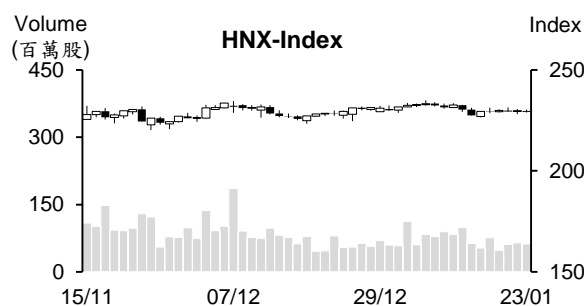
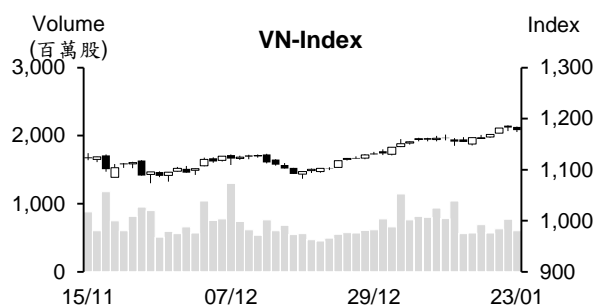


## 越股行情

23/01/2024	HOSE		VN30		HNX	
收盤價	1,177.50	-0.45%	1,183.85	-0.48%	229.26	-0.22%
成交股數(百萬股)	<b>683.94</b>	<b>-23.16%</b>	<b>235.03</b>	<b>-18.70%</b>	<b>68.72</b>	<b>4.40%</b>
撮合股數(百萬股)	<b>600.82</b>	<b>-22.08%</b>	<b>200.04</b>	<b>-22.28%</b>	<b>62.26</b>	<b>-2.95%</b>
與最近 20 日之平均比較	724.02	-17.02%	227.71	-12.15%	69.62	-10.58%
成交值(十億越盾)	<b>15,121</b>	<b>-19.34%</b>	<b>6,758</b>	<b>-13.41%</b>	<b>1,325</b>	<b>6.69%</b>
撮合成交值(十億越盾)	<b>12,963</b>	<b>-19.46%</b>	<b>5,633</b>	<b>-19.36%</b>	<b>1,147</b>	<b>-3.17%</b>
與最近 20 日之平均比較	15,258	-15.04%	6,200	-9.14%	1,323	-13.27%
上漲家數	164	28%	5	17%	81	36%
下跌家數	313	54%	25	83%	68	30%
持平家數	99	17%	0	0%	78	34%



## 市場概況

越股在連續上揚後今日(1月23日)出現修正。指數多數交易時間陷入整理。所幸，指標股僅小跌，量能也萎縮，支持指數最終僅以小黑作收。透過盤面觀察，石油族群、港口類股、TCB、HAG、PC1、PNJ及BCM為股市之焦點。特別是外資連續九個月交易日加碼。

## 技術分析

VN 指數下跌，量能維持低於最近二十日平均成交量。由於指數守穩在 MA5 之上，加上 MA5、20 及 50 均線仍呈現多頭排列，預期指數上升走勢仍偏多，指數可能僅呈現震盪，1,150-1,160 點 (MA20) 為短線指數的支撐區間。另外，動向指標 (ADX) 維持在 26 均線之上，以及 +DI 在 -DI 之上，加以平滑異同移動平均線 (MACD) 維持在信號線-Signal 之上 (買進信號)，預期指數在修正後將向上測試 1,200 點關卡；河內部分，HNX 指數也回落，然指數仍趨於 225 至 235 點區間游走 (MA5 至 200 均線所處區間)，以及指數在 MA50 均線及底部附近形成小 K 線，預期指數仍有機會向上測試區間上緣。整體而言，VN 指數上升走勢維持不變，操作上建議投資人可趁著盤勢震盪時調節投資部位，基本面佳、第四季獲利成長與 2024 年前景看考之股票為投資標的。

**建議股名單: PVB、TV2 (加碼) – PET (停損)**

(請參考第 2 頁)

## 當日調整股名單

次號	股票代碼	評等	評等日	現時價格	買入區間	持股表現	目標價	預期獲利	停損價	預期損失	備註
1	PVB	加碼	24/01/24	20.8	20.8	0.0%	23.2	11.5%	19.8	-4.8%	PVB 有機會在支撐附近回升。
2	TV2	加碼	24/01/24	37.90	37.9	0.0%	42	10.8%	35.9	-5.3%	TV2 在量縮整理後已回升。
3	PET	停損	24/01/24	25.5	27.0	-5.6%	29.5	9.3%	25.7	-4.8%	到停損點。

## 投資組合部位

次號	股票代碼	評等	評等日	現時價格	買入區間	持股表現	目標價	預期獲利	停損價	預期損失	備註
1	PNJ	加碼	21/12/23	89.8	80.3	11.8%	92	14.6%	78.1	-2.7%	
2	STB	續抱	29/12/23	30.5	27.6	10.5%	33.3	20.7%	26.5	-4%	
3	VNM	加碼	03/01/24	67.7	68.3	-0.9%	75	9.8%	66.5	-3%	
4	VRE	加碼	04/01/24	23.75	23.25	2.2%	25.6	10.1%	22.5	-3%	
5	OIL	加碼	08/01/24	10.00	10.2	-1.9%	11.6	13.7%	9.6	-6%	
6	SAB	加碼	09/01/24	60.30	62.1	-2.9%	67.3	8%	59.8	-4%	
7	DCM	加碼	10/01/24	31.05	32.6	-4.8%	36.4	12%	31	-5%	收盤價低於 31 → 停損
8	VIP	加碼	11/01/24	11.7	11.55	1.3%	12.5	8%	11	-5%	
9	MBS	加碼	12/01/24	24.2	23.4	3.4%	26.2	12%	22.2	-5%	
10	DPR	加碼	15/01/24	30.9	30.3	2.0%	32.9	9%	29	-4%	
11	SSI	加碼	16/01/24	33.8	33	2.4%	36	9%	31.3	-5%	
12	MSN	加碼	17/01/24	67.5	67.1	0.6%	73.2	9%	64.4	-4%	
13	BSI	加碼	17/01/24	52.3	47.3	10.6%	53.5	13%	44.7	-5%	
14	BCM	加碼	18/01/24	62	59.9	3.5%	67.7	13%	58	-3%	
15	DHA	加碼	19/01/24	51	51.1	-0.2%	56	10%	48.6	-5%	
16	POW	加碼	22/01/24	11.45	11.55	-0.9%	12.5	8%	11.1	-4%	
17	EIB	加碼	22/01/24	19.65	19.85	-1.0%	21.3	7%	19	-4%	
18	DHG	加碼	23/01/24	107.5	106.1	1.3%	122	15%	100	-6%	
19	DBC	加碼	23/01/24	25.85	26.3	-1.7%	30	14%	24.8	-6%	

### 2023 年越南肥料進口值為 14.1 億美元

據海關總局初步之統計顯示，2023 年 12 月肥料進口量較 2023 年 11 月擴增 21.6% 至 446,560 噸，進口值亦增長 8.8% 至 15,116 萬美元，平均肥料進口價格下降 10.5% 至每噸 338.5 美元。相較於 2022 年同期，肥料進口量增加 53.8%，但進口值及肥料進口價格分別下降 2.7% 及 36.7%。中國為越南肥料的核心進口市場。去年 12 月越南向中國進口了 202,106 噸肥料（較 11 月略微增加 2.2%），其進口值縮減 21.2% 至 6,254 萬美元，價格亦下跌 22.9% 至每噸 309.4 美元。相較於 2022 年同期，其進口量擴增 60.9%，但進口值及價格分別下降 1.6% 及 38.8%。

整體來看，2023 年肥料進口量成長 21.3% 至近 412 萬噸，進口值及進口價格則分別下降 12.8% 及 28% 至 14.1 億多美元及每噸 342.9 美元。中國仍為越南肥料的最大進口市場，佔整體肥料進口量及進口值的近 50%，其進口量增長 19% 至 240 萬噸，進口值及價格則分別下降 9.3% 及 23.8% 至 66,246 萬美元及每噸 325.5 美元。

### 魴魚 (Tra 魚) 產業計劃 2024 年出口值成長 11%

越南水產製品及出口協會 (VASEP) 消息指，2024 年魴魚業計劃養殖面積為 5,700 公頃、產量約 170 萬噸及出口值將為 20 億美元。

據海關總局之數據顯示，越南魴魚出口值連續兩個月成長，2023 年 12 月魴魚出口值較 2022 年同期成長 5% 至 1.58 億多美元。2023 年魴魚出口值萎縮 25% 至 18 億多美元。

中國及香港仍為越南魴魚之最大出口市場，但去年越南對這兩家市場的出口值呈現縮減 20% 至近 5.73 億美元。越南魴魚對 CPTPP 成員國的出口值大幅萎縮 24% 至近 2.49 億美元。然 2023 年第四季底其市場對越南魴魚的進口需求開始回升。

### SJC 金價回升 30 萬越盾，但國際黃金價格持續下跌

1 月 23 日上午國際黃金較 22 日下跌 10 美元（每兩約 6,016 萬越盾），但 SJC 黃金價格持續上漲約 30 萬越盾至每兩 7,630 萬越盾左右。胡志明市 Doji 公司及河內 Doji 公司黃金價格為每兩 7,375-7,625 萬越盾（上漲 30 萬越盾）。西貢珠寶公司的黃金價格也上漲 30 萬越盾至每兩 7,380-7,630 萬越盾。買賣差額仍維持在較高水位，約每兩 250 萬越盾。

資料來源：Fireant、Vietnambiz、Vietstock

### 截至 1 月 23 日上午為止，15 家銀行已公佈經營結果

截至 1 月 23 日上午為止，Vietcombank、Agribank、BIDV、VietinBank、MB、Techcombank、VIB、Sacombank、LPBank、TPBank、Eximbank、BacABank、PGBank、Saigonbank 及 BaoVietBank 等 15 家銀行已公佈有關 2023 年經營結果。其中，前五大獲利為 Vietcombank、BIDV、Agribank、VietinBank 和 MBB。

近期 VIB 及 Techcombank 剛公佈財報，結果如下：

#### VIB 稅前盈餘逾 10.7 兆越盾

2023 年 VIB 營收成長 23% 至逾 22 兆越盾，其中利息收入擴增 16% 至 17 兆多越盾、非利息收入佔營收的 22%。準備金提存前的獲利成長 31% 至 15.5 兆多越盾、稅前盈餘逾 10.7 兆越盾。資本報酬率 (ROE) 達 25%。

截至 2023 年 12 月 31 日為止，VIB 資產總額近 410 兆越盾，較 2023 年初擴增近 20%。授信餘額成長 14.2% 至 267 兆多越盾。

#### Techcombank 稅前盈餘逾 22.8 兆越盾，CASA 為銀行業之最高

第四季越南科技及商業股份銀行 (Techcombank -TCB) 稅前盈餘成長 21.6% 至 5.8 兆越盾。2023 年稅前盈餘達 22.9 兆越盾，高出去年 4 月股東大會通過的 22 兆越盾獲利之計畫。

尤其是活期存款為 TCB 之亮點，CASA 比率達 39.9%，高出第三季及 2022 年 CASA 比率 (33.6% 及 37.0%)。相較於 2022 年年初，TCB 的 CASA 餘額成長 37.0%，遠高於存款整體成長率。

#### 2023 年 PNJ 獲利創下歷史新高，近 2 兆越盾

2023 年第四季富潤珠寶股份有限公司 (PNJ) 營收淨額約 9.76 兆越盾及稅後盈餘約 6,310 億越盾，較 2022 年同期分別增長 18% 及 34%。

2023 年 PNJ 稅後盈餘成長 9% 至約 1.971 兆越盾，營收淨額則略微下降 2% 至 33.137 兆越盾。相較於年度計畫，公司營收達成營收計畫 (35.598 兆越盾) 的 93% 以及獲利計畫 (1.937 兆越盾) 的近 102%。

對於營收結構部分，2023 年珠寶零售營收縮減 7.8%，遠低於整體市場的萎縮；珠寶批發營收亦萎縮 30.5%。唯一 24K 黃金營收成長近 20.9%。

#### TCM 公司獲利為七年以來之最低，2024 年第一季訂單即將達成計畫的 100%

據成功紡織-投資-貿易股份公司 (HOSE: TCM) 的 2023 年第四季合併財報之數據顯示，淨利較 2022 年同期萎縮 64% 至近 220 億越盾，營收淨額縮減 13% 至 8,150 億越盾，成本費用佔營收比率上升，毛利萎縮 15% 至 1,290 億越盾，毛利率維持在 16%。銷售及行政管理費用上升 4%，財務營收萎縮 67%。

2023 年 TCM 營收淨額縮減 23% 至 3.3 兆多越盾，僅達成年度計畫 (3.927 兆越盾) 的 85%；淨利亦萎縮 53% 至近 1,320 億越盾 (為過去七年以來之最低)，達成年度計畫 (2,450 億越盾) 的 55%。

2023 年亞洲仍是 TCM 之最大出口市場，佔整體 TCM 外銷額的 68.9%。其中韓國、日本及中國分別佔 TCM 外銷額的 24.39%、19.5% 及 8.31%。其次為美洲 (佔 31.7%) 及歐洲 (佔 3.7%)。

資料來源：Cafef、Vietstock

## 市場統計

### 撮合統計

#### 推升指數的前五名股票

HOSE				HNX			
股票代碼	收盤價 (越盾)	漲跌 %	影響指數 %	股票代碼	收盤價 (VND)	漲跌 %	影響指數 %
TCB	35,450	1.43%	0.04%	PTI	38,100	6.72%	0.06%
BCM	62,000	1.31%	0.02%	PVS	37,100	1.09%	0.06%
PNJ	89,800	2.39%	0.01%	VIF	17,000	3.03%	0.06%
HAG	14,650	4.64%	0.01%	TIG	12,400	3.33%	0.03%
PC1	28,250	6.60%	0.01%	NET	80,100	4.16%	0.02%

#### 拖累指數的前五名股票

HOSE				HNX			
股票代碼	收盤價 (越盾)	漲跌 %	影響指數 %	股票代碼	收盤價 (越盾)	漲跌 %	影響指數 %
VHM	42,350	-1.51%	-0.06%	CEO	21,800	-1.80%	-0.07%
VCB	91,500	-0.54%	-0.06%	SHS	18,400	-1.08%	-0.05%
CTG	32,200	-1.38%	-0.05%	NTP	42,900	-1.61%	-0.03%
BID	49,400	-0.80%	-0.05%	BAB	12,300	-0.81%	-0.03%
VNM	67,700	-0.88%	-0.03%	HUT	19,600	-0.51%	-0.03%

#### 前五名成交量

HOSE				HNX			
股票代碼	收盤價 (越盾)	漲跌 %	成交量 (股)	股票代碼	收盤價 (越盾)	漲跌 %	成交量 (千股)
SHB	12,100	-0.41%	31,046,299	SHS	18,400	-1.08%	17,884,820
HAG	14,650	4.64%	22,167,395	PVS	37,100	1.09%	5,702,003
HPG	28,350	0.18%	21,686,564	CEO	21,800	-1.80%	4,322,253
STB	30,500	0.83%	17,928,786	MBS	24,200	0.41%	3,762,568
VIX	17,350	0.00%	16,663,747	TIG	12,400	3.33%	3,079,222

#### 前五名成交值

HOSE				HNX			
股票代碼	收盤價 (越盾)	漲跌 %	成交值 (十億越盾)	股票代碼	收盤價 (越盾)	漲跌 %	成交值 (十億越盾)
HPG	28,350	0.18%	614.1	SHS	18,400	-1.08%	329.6
STB	30,500	0.83%	545.4	PVS	37,100	1.09%	211.3
SSI	33,800	-0.44%	425.1	CEO	21,800	-1.80%	95.0
SHB	12,100	-0.41%	377.1	MBS	24,200	0.41%	90.4
TCB	35,450	1.43%	359.5	HUT	19,600	-0.51%	58.2

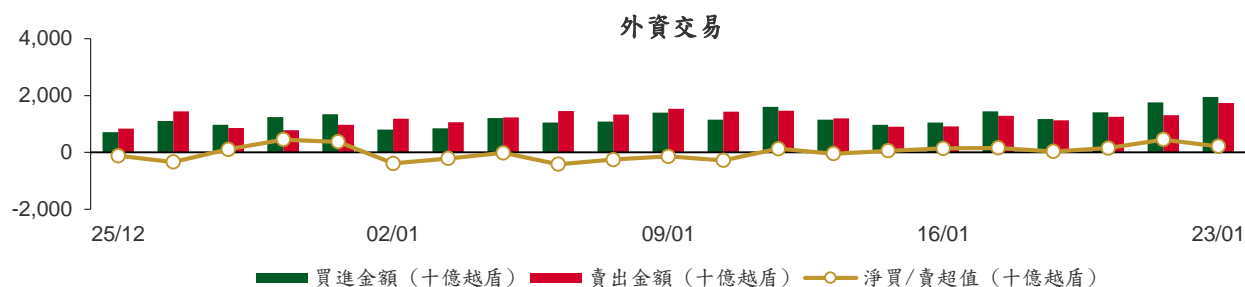
## 議價交易

### 前五名股

HOSE			HNX		
股票代碼	成交量 (股)	成交值 (十億越盾)	股票代碼	成交量 (股)	成交值 (十億越盾)
PC1	27,335,250	679.02	DNP	4,065,900	87.01
FPT	2,681,310	276.44	DP3	752,877	47.81
MBB	7,886,000	185.03	HUT	959,000	18.17
TCB	4,147,600	153.19	GKM	470,000	16.01
VRE	4,350,000	104.75	IDC	125,000	6.38

## 外資交易行情 (股票)

證交所	買進成交量 (百萬股)	買進金額 (十億越盾)	賣出成交量 (百萬股)	賣出金額 (十億越盾)	淨買/賣成 交易 (百萬股)	淨買/賣超值 (十億越盾)
HOSE	67.52	1,931.76	54.85	1,693.08	12.67	238.67
HNX	0.92	26.08	2.42	48.21	(1.50)	(22.12)
<b>總計</b>	<b>68.44</b>	<b>1,957.84</b>	<b>57.27</b>	<b>1,741.29</b>	<b>11.17</b>	<b>216.55</b>



### 前五名買進

HOSE				HNX			
股票代碼	收盤價 (越盾)	成交量 (股)	成交值 (十億越盾)	股票代碼	收盤價 (越盾)	成交量 (股)	成交值 (十億越盾)
FPT	95,600	2,681,385	276.45	PVS	37,100	355,000	13.17
MBB	21,950	7,500,138	177.00	IDC	50,900	118,000	6.00
STB	30,500	4,657,900	142.59	TIG	12,400	149,312	1.83
TCB	35,450	3,274,600	122.31	CEO	21,800	36,600	0.81
VCG	25,400	4,531,500	115.79	WCS	186,000	4,300	0.80

### 前五名賣出

HOSE				HNX			
股票代碼	收盤價 (越盾)	成交量 (股)	成交值 (十億越盾)	股票代碼	收盤價 (越盾)	成交量 (股)	成交值 (十億越盾)
FPT	95,600	2,667,898	274.89	CEO	21,800	1,215,100	26.71
MBB	21,950	7,534,200	177.76	SHS	18,400	339,400	6.25
TCB	35,450	3,274,600	122.31	TIG	12,400	334,000	4.11
VRE	23,750	3,271,740	77.58	PVS	37,100	49,800	1.84
DGC	89,600	748,668	67.45	HUT	19,600	79,700	1.58

### 前五名淨買超

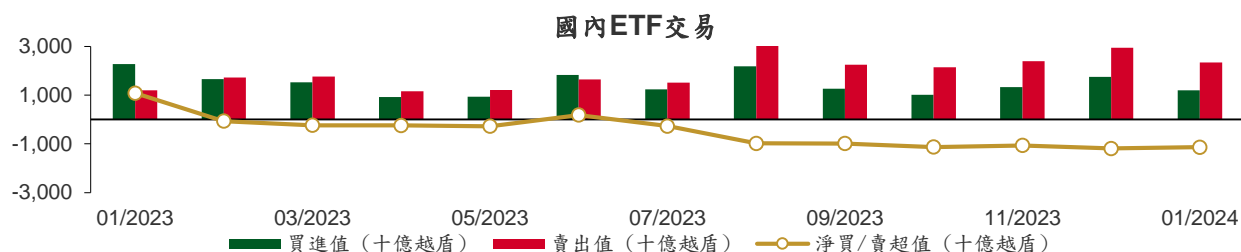
HOSE				HNX			
股票代碼	收盤價 (越盾)	淨買成交量 (股)	淨買超值 (十億越盾)	股票代碼	收盤價 (越盾)	淨買成交量 (股)	淨買超值 (十億越盾)
STB	30,500	4,428,100	135.59	PVS	37,100	305,200	11.32
VCG	25,400	4,445,700	113.62	IDC	50,900	93,200	4.74
HCM	25,100	2,692,800	67.30	MST	6,600	91,200	0.59
VPB	19,700	2,349,900	46.39	TNG	19,800	22,700	0.45
VRE	23,750	1,520,860	37.65	PVB	20,800	9,300	0.19

## 前五名淨賣超

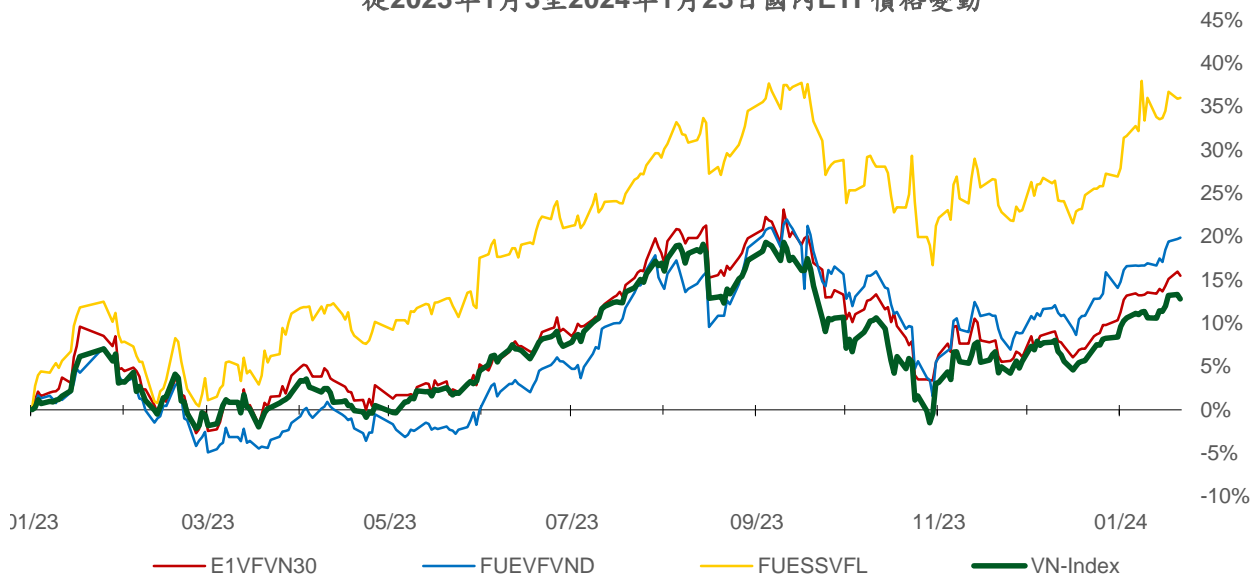
HOSE				HNX			
股票代碼	收盤價 (越盾)	淨賣成交量 (股)	淨賣超值 (十億越盾)	股票代碼	收盤價 (越盾)	淨賣成交量 (股)	淨賣超值 (十億越盾)
DGC	89,600	(601,368)	(54.13)	CEO	21,800	(1,178,500)	(25.90)
VND	21,900	(1,889,662)	(41.53)	SHS	18,400	(338,800)	(6.24)
KBC	30,350	(1,112,170)	(33.79)	TIG	12,400	(184,688)	(2.28)
MWG	45,400	(515,708)	(23.41)	HUT	19,600	(79,700)	(1.58)
GAS	76,100	(251,280)	(19.17)	DXP	12,900	(77,200)	(0.99)

## ETF 交易

價格統計					外資交易			
ETF 代碼	收盤價 (越盾)	漲跌 (%)	成交量 (股)	成交值 (十億越盾)	ETF 代碼	買進金額 (十億越盾)	賣出金額 (十億越盾)	淨超值 (十億越盾)
E1VFN30	20,440	-0.4%	2,089,548	42.72	E1VFN30	40.90	41.76	(0.85)
FUEMAV30	14,090	-0.3%	12,200	0.17	FUEMAV30	0.15	0.00	0.15
FUESSV30	14,630	-0.4%	21,900	0.32	FUESSV30	0.07	0.13	(0.05)
FUESSV50	17,290	0.5%	4,800	0.08	FUESSV50	0.00	0.00	0.00
FUESSVFL	19,720	0.1%	17,204	0.34	FUESSVFL	0.29	0.04	0.24
FUEVFVND	27,350	0.1%	925,647	25.30	FUEVFVND	9.71	21.45	(11.74)
FUEVN100	15,860	-0.3%	53,050	0.84	FUEVN100	0.01	0.24	(0.23)
FUEIP100	8,160	6.0%	613	0.00	FUEIP100	0.00	0.00	0.00
FUEKIV30	7,800	0.0%	2,200	0.02	FUEKIV30	0.01	0.01	(0.00)
FUEDCMID	10,850	0.2%	19,600	0.21	FUEDCMID	0.02	0.21	(0.19)
FUEKIVFS	11,410	0.0%	0	0.00	FUEKIVFS	0.00	0.00	0.00
FUEMAVND	11,490	-0.1%	346,100	3.98	FUEMAVND	3.98	3.91	0.07
FUEFCV50	12,560	-0.9%	5,007	0.06	FUEFCV50	0.00	0.00	0.00
FUEBFVND	12,510	0.0%	0	0.00	FUEBFVND	0.00	0.00	0.00
<b>總計</b>			<b>3,497,869</b>	<b>74.05</b>	<b>總計</b>	<b>55.14</b>	<b>67.73</b>	<b>(12.59)</b>



從2023年1月3日至2024年1月23日國內ETF價格變動



## 權證資訊

權證代碼 (*)	收盤價 (越盾)	漲跌 (%)	成交量	到期的 天數	標的股 票之價 格 (越盾)	權證理論 價格 (越盾) (**)	與收盤價 的差異 (越盾)	履約價 格(越盾)	行使比 例 n:1	最後交易日
CACB2303	940	1.1%	2,880	6	26,050	890	(50)	22,500	4.0	29/01/2024
CACB2304	2,010	0.0%	170	244	26,050	1,390	(620)	23,000	3.0	23/09/2024
CACB2305	960	2.1%	28,840	258	26,050	595	(365)	24,000	6.0	07/10/2024
CACB2306	2,190	1.4%	23,710	177	26,050	1,548	(642)	22,000	3.0	18/07/2024
CACB2307	830	-3.5%	5,490	209	26,050	455	(375)	25,000	6.0	19/08/2024
CFPT2305	3,080	-0.3%	1,160	83	95,600	2,903	(177)	67,210	9.9	15/04/2024
CFPT2307	2,080	-3.7%	2,220	6	95,600	2,097	17	79,070	7.9	29/01/2024
CFPT2309	2,400	-4.0%	20,030	100	95,600	2,062	(338)	80,060	7.9	02/05/2024
CFPT2310	2,550	0.0%	4,070	191	95,600	1,733	(817)	84,510	7.9	01/08/2024
CFPT2311	950	-4.0%	13,890	51	95,600	778	(172)	88,960	9.9	14/03/2024
CFPT2312	1,050	-14.6%	2,110	14	95,600	921	(129)	91,530	4.9	06/02/2024
CFPT2313	1,220	-5.4%	2,420	197	95,600	485	(735)	100,000	10.0	07/08/2024
CFPT2314	1,770	-1.7%	960	350	95,600	728	(1,042)	100,000	10.0	07/01/2025
CFPT2315	2,900	0.0%	0	90	95,600	2,031	(869)	80,000	8.0	22/04/2024
CFPT2316	2,270	-3.4%	17,720	177	95,600	1,550	(720)	82,000	10.0	18/07/2024
CFPT2317	1,170	-6.4%	13,940	301	95,600	411	(759)	101,000	15.0	19/11/2024
CFPT2318	1,590	0.0%	110	170	95,600	592	(998)	99,000	8.0	11/07/2024
CHDB2304	1,090	4.8%	5,020	58	21,000	823	(267)	18,280	3.5	21/03/2024
CHDB2305	840	-2.3%	20,360	30	21,000	742	(98)	18,470	3.5	22/02/2024
CHDB2306	1,240	-4.6%	7,160	153	21,000	717	(523)	19,340	3.5	24/06/2024
CHPG2309	1,800	0.0%	22,910	120	28,350	1,778	(22)	24,000	3.0	22/05/2024
CHPG2313	1,310	-1.5%	133,540	36	28,350	1,292	(18)	23,330	4.0	28/02/2024
CHPG2314	3,510	-0.3%	4,800	35	28,350	3,482	(28)	21,450	2.0	27/02/2024
CHPG2315	1,490	6.4%	20	149	28,350	832	(658)	27,780	4.0	20/06/2024
CHPG2316	1,240	-0.8%	200	240	28,350	918	(322)	28,890	4.0	19/09/2024
CHPG2317	600	-3.2%	94,060	30	28,350	549	(51)	26,890	4.0	22/02/2024
CHPG2318	480	-4.0%	12,250	59	28,350	383	(97)	29,220	4.0	22/03/2024
CHPG2319	800	-2.4%	1,890	153	28,350	594	(206)	30,110	4.0	24/06/2024
CHPG2321	1,720	-2.3%	45,170	83	28,350	1,540	(180)	24,500	3.0	15/04/2024
CHPG2322	1,870	-0.5%	11,190	174	28,350	1,314	(556)	30,000	2.0	15/07/2024
CHPG2325	260	-7.1%	83,840	6	28,350	287	27	27,500	4.0	29/01/2024
CHPG2326	780	0.0%	146,280	100	28,350	729	(51)	27,500	4.0	02/05/2024
CHPG2328	1,300	0.0%	12,510	100	28,350	1,214	(86)	28,500	2.0	02/05/2024
CHPG2329	1,950	10.8%	7,510	191	28,350	1,596	(354)	29,000	2.0	01/08/2024
CHPG2330	360	-29.4%	17,300	51	28,350	271	(89)	31,000	3.0	14/03/2024
CHPG2331	840	1.2%	25,170	258	28,350	702	(138)	28,000	6.0	07/10/2024
CHPG2332	840	-2.3%	20,940	289	28,350	706	(134)	28,500	6.0	07/11/2024
CHPG2333	860	-1.2%	65,520	317	28,350	706	(154)	29,000	6.0	05/12/2024
CHPG2334	660	0.0%	85,800	350	28,350	534	(126)	29,500	8.0	07/01/2025
CHPG2335	440	-12.0%	5,000	9	28,350	384	(56)	27,110	4.0	01/02/2024
CHPG2336	980	0.0%	0	100	28,350	653	(327)	28,110	4.0	02/05/2024
CHPG2337	1,180	0.0%	0	162	28,350	659	(521)	29,670	4.0	03/07/2024
CHPG2338	1,400	-0.7%	610	254	28,350	836	(564)	30,000	4.0	03/10/2024
CHPG2339	4,150	-1.2%	200	345	28,350	1,979	(2,171)	30,220	2.0	02/01/2025
CHPG2340	1,980	-0.5%	2,510	90	28,350	1,443	(537)	25,000	3.0	22/04/2024
CHPG2341	2,110	-0.5%	3,320	177	28,350	1,329	(781)	30,000	2.0	18/07/2024
CHPG2342	880	0.0%	26,550	301	28,350	667	(213)	24,000	10.0	19/11/2024
CHPG2343	1,250	-3.1%	1,820	141	28,350	1,046	(204)	28,000	3.0	12/06/2024
CMBB2306	3,160	-3.1%	6,190	120	21,950	3,058	(102)	16,970	1.7	22/05/2024
CMBB2308	890	-5.3%	25,200	6	21,950	865	(25)	18,500	4.0	29/01/2024
CMBB2309	1,000	-2.0%	25,210	100	21,950	840	(160)	19,000	4.0	02/05/2024
CMBB2311	2,000	-7.8%	4,210	100	21,950	1,680	(320)	19,000	2.0	02/05/2024

本日報由富鑫證券股份有限公司研究部發佈，以上所有資訊乃源於可靠之消息來源，但由於證券市場瞬息萬變且受許多不可預測之因素影響，投資人應審慎投資、自負風險。



CMBB2312	2,250	-2.2%	1,000	191	21,950	1,718	(532)	19,500	2.0	01/08/2024
CMBB2313	910	-3.2%	116,260	51	21,950	781	(129)	21,000	2.0	14/03/2024
CMBB2314	1,020	-4.7%	760	197	21,950	784	(236)	20,000	4.0	07/08/2024
CMBB2315	1,380	-2.1%	2,090	350	21,950	950	(430)	20,000	4.0	07/01/2025
CMBB2316	930	-1.1%	25,120	100	21,950	421	(509)	18,000	10.0	02/05/2024
CMBB2317	950	-3.1%	10,290	209	21,950	639	(311)	20,000	5.0	19/08/2024
CMBB2318	1,460	-1.4%	5,440	240	21,950	1,181	(279)	18,000	4.0	19/09/2024
CMSN2302	1,400	-2.1%	39,660	120	67,500	1,114	(286)	66,000	6.0	22/05/2024
CMSN2305	150	-53.1%	3,230	36	67,500	61	(89)	76,790	10.0	28/02/2024
CMSN2306	80	-71.4%	12,160	30	67,500	20	(60)	80,000	10.0	22/02/2024
CMSN2307	530	-1.9%	9,800	153	67,500	206	(324)	83,000	10.0	24/06/2024
CMSN2309	10	-96.7%	100	6	67,500	0	(10)	85,000	8.0	29/01/2024
CMSN2311	550	-1.8%	6,540	191	67,500	227	(323)	88,500	8.0	01/08/2024
CMSN2312	20	-95.8%	15,660	14	67,500	0	(20)	98,100	5.0	06/02/2024
CMSN2313	780	1.3%	16,360	258	67,500	450	(330)	80,000	10.0	07/10/2024
CMSN2314	240	0.0%	0	9	67,500	1	(239)	79,000	10.0	01/02/2024
CMSN2315	360	-2.7%	71,950	100	67,500	127	(233)	82,000	10.0	02/05/2024
CMSN2316	1,000	-6.5%	60	254	67,500	353	(647)	83,980	10.0	03/10/2024
CMSN2317	1,820	0.0%	0	345	67,500	532	(1,288)	86,870	8.0	02/01/2025
CMWG2305	2,920	-1.4%	26,300	120	45,400	2,677	(243)	35,660	4.0	22/05/2024
CMWG2307	10	-95.2%	31,620	6	45,400	6	(4)	50,000	8.0	29/01/2024
CMWG2309	430	-6.5%	36,770	100	45,400	265	(165)	54,000	5.0	02/05/2024
CMWG2310	830	-7.8%	11,250	191	45,400	511	(319)	54,500	5.0	01/08/2024
CMWG2311	20	-96.3%	58,800	14	45,400	0	(20)	58,900	3.0	06/02/2024
CMWG2312	770	-17.2%	60	91	45,400	288	(482)	56,000	3.0	23/04/2024
CMWG2313	930	-2.1%	5,000	197	45,400	649	(281)	50,000	6.0	07/08/2024
CMWG2314	790	-1.3%	1,900	350	45,400	521	(269)	52,000	10.0	07/01/2025
CMWG2315	410	-2.4%	28,160	100	45,400	131	(279)	48,890	20.0	02/05/2024
CMWG2316	750	-5.1%	115,390	211	45,400	802	52	48,000	6.0	21/08/2024
CMWG2317	740	0.0%	0	90	45,400	347	(393)	50,000	6.0	22/04/2024
CMWG2318	1,940	-3.0%	16,870	177	45,400	1,184	(756)	42,000	6.0	18/07/2024
CNVL2303	640	-8.6%	5,100	58	17,000	389	(251)	17,330	4.0	21/03/2024
CNVL2305	1,180	-9.2%	3,770	153	17,000	691	(489)	17,000	4.0	24/06/2024
CPDR2303	2,140	-0.5%	2,550	58	27,800	2,046	(94)	19,890	4.0	21/03/2024
CPDR2305	2,430	1.3%	8,160	153	27,800	2,193	(237)	20,220	4.0	24/06/2024
CPOW2304	40	-81.8%	560	58	11,450	1	(39)	16,330	2.0	21/03/2024
CPOW2305	30	-86.4%	3,210	30	11,450	0	(30)	15,000	2.0	22/02/2024
CPOW2306	240	0.0%	0	153	11,450	36	(204)	16,000	2.0	24/06/2024
CPOW2308	270	0.0%	15,420	83	11,450	100	(170)	12,000	5.0	15/04/2024
CPOW2309	200	-9.1%	9,590	113	11,450	55	(145)	14,500	2.0	15/05/2024
CPOW2311	10	-97.6%	11,580	14	11,450	0	(10)	15,500	1.0	06/02/2024
CPOW2312	80	-68.0%	13,550	9	11,450	17	(63)	12,220	2.0	01/02/2024
CPOW2313	810	1.3%	10,000	162	11,450	253	(557)	12,890	2.0	03/07/2024
CPOW2314	1,090	-2.7%	50	254	11,450	348	(742)	13,110	2.0	03/10/2024
CPOW2315	1,350	0.0%	0	345	11,450	407	(943)	13,460	2.0	02/01/2025
CSHB2301	560	-3.5%	54,500	9	12,100	412	(148)	11,330	2.0	01/02/2024
CSHB2302	1,170	-0.9%	21,820	100	12,100	497	(673)	12,000	2.0	02/05/2024
CSHB2303	1,440	0.0%	0	161	12,100	548	(892)	12,350	2.0	02/07/2024
CSHB2304	620	0.0%	9,890	162	12,100	285	(335)	11,670	5.0	03/07/2024
CSHB2305	680	0.0%	49,820	254	12,100	266	(414)	12,560	5.0	03/10/2024
CSHB2306	2,120	1.0%	100	345	12,100	755	(1,365)	12,780	2.0	02/01/2025
CSTB2306	1,600	8.1%	219,230	120	30,500	1,604	4	30,000	2.0	22/05/2024
CSTB2310	390	2.6%	139,450	36	30,500	341	(49)	30,330	5.0	28/02/2024
CSTB2312	680	0.0%	0	149	30,500	442	(238)	33,330	5.0	20/06/2024
CSTB2313	830	1.2%	13,770	240	30,500	487	(343)	35,560	5.0	19/09/2024
CSTB2314	220	0.0%	10,970	30	30,500	161	(59)	32,220	5.0	22/02/2024
CSTB2315	270	3.9%	8,950	59	30,500	156	(114)	34,330	5.0	22/03/2024
CSTB2316	500	2.0%	570	153	30,500	286	(214)	36,330	5.0	24/06/2024
CSTB2318	720	4.4%	21,990	113	30,500	562	(158)	32,000	4.0	15/05/2024

CSTB2319	600	1.7%	11,390	83	30,500	502	(98)	27,000	9.0	15/04/2024
CSTB2321	400	8.1%	106,680	6	30,500	421	21	29,000	4.0	29/01/2024
CSTB2322	810	2.5%	375,390	100	30,500	737	(73)	30,000	4.0	02/05/2024
CSTB2324	830	6.4%	1,000	100	30,500	620	(210)	31,000	4.0	02/05/2024
CSTB2325	1,090	-1.8%	1,320	191	30,500	834	(256)	31,500	4.0	01/08/2024
CSTB2326	1,340	0.0%	160	91	30,500	800	(540)	33,000	2.0	23/04/2024
CSTB2327	630	1.6%	132,170	197	30,500	533	(97)	32,000	6.0	07/08/2024
CSTB2328	650	3.2%	55,040	350	30,500	520	(130)	33,000	8.0	07/01/2025
CSTB2329	140	-58.8%	9,210	9	30,500	82	(58)	31,890	4.0	01/02/2024
CSTB2330	620	5.1%	77,650	100	30,500	355	(265)	34,000	4.0	02/05/2024
CSTB2331	670	3.1%	58,790	162	30,500	370	(300)	35,000	5.0	03/07/2024
CSTB2332	900	3.5%	72,010	254	30,500	493	(407)	35,890	5.0	03/10/2024
CSTB2333	3,270	0.0%	0	345	30,500	1,566	(1,704)	36,110	2.0	02/01/2025
CSTB2334	2,400	2.6%	71,690	211	30,500	1,932	(468)	27,000	3.0	21/08/2024
CSTB2335	1,490	0.0%	0	90	30,500	780	(710)	31,000	3.0	22/04/2024
CSTB2336	670	0.0%	14,910	115	30,500	536	(134)	31,000	5.0	17/05/2024
CSTB2337	1,250	0.8%	74,340	301	30,500	930	(320)	27,000	7.0	19/11/2024
CSTB2338	1,650	-1.8%	2,010	141	30,500	1,324	(326)	29,000	3.0	12/06/2024
CTCB2302	3,100	6.9%	8,300	120	35,450	2,966	(134)	27,000	3.0	22/05/2024
CTCB2304	340	-19.1%	10,840	6	35,450	318	(22)	34,500	4.0	29/01/2024
CTCB2306	1,470	7.3%	4,090	100	35,450	1,183	(287)	32,000	4.0	02/05/2024
CTCB2307	1,660	8.5%	10	191	35,450	1,133	(527)	34,000	4.0	01/08/2024
CTCB2308	520	-18.8%	54,690	51	35,450	432	(88)	37,000	3.0	14/03/2024
CTCB2309	2,120	8.7%	30	244	35,450	1,514	(606)	35,000	3.0	23/09/2024
CTCB2310	750	5.6%	7,200	258	35,450	583	(167)	35,000	8.0	07/10/2024
CTCB2311	2,460	5.6%	240	90	35,450	1,537	(923)	32,000	3.0	22/04/2024
CTCB2312	2,310	5.5%	3,650	170	35,450	1,702	(608)	32,600	3.0	11/07/2024
CTPB2304	700	-1.4%	31,850	100	18,600	306	(394)	18,890	4.0	02/05/2024
CTPB2305	890	0.0%	9,910	162	18,600	355	(535)	19,330	4.0	03/07/2024
CTPB2306	2,380	0.0%	170	254	18,600	832	(1,548)	19,890	2.0	03/10/2024
CVHM2302	820	1.2%	76,910	120	42,350	368	(452)	50,000	4.0	22/05/2024
CVHM2305	20	-90.0%	9,900	36	42,350	2	(18)	57,780	8.0	28/02/2024
CVHM2306	200	0.0%	0	30	42,350	0	(200)	60,670	8.0	22/02/2024
CVHM2307	200	-13.0%	160	153	42,350	48	(152)	62,670	8.0	24/06/2024
CVHM2309	10	-94.7%	40	6	42,350	0	(10)	62,000	8.0	29/01/2024
CVHM2311	380	-7.3%	15,970	191	42,350	156	(224)	60,500	5.0	01/08/2024
CVHM2312	250	-43.2%	5,160	100	42,350	87	(163)	56,000	5.0	02/05/2024
CVHM2313	530	-3.6%	21,740	258	42,350	319	(211)	50,000	10.0	07/10/2024
CVHM2314	20	-90.0%	32,480	9	42,350	2	(18)	48,890	8.0	01/02/2024
CVHM2315	400	-11.1%	108,740	100	42,350	129	(271)	50,890	8.0	02/05/2024
CVHM2316	650	-4.4%	55,230	162	42,350	221	(429)	51,230	8.0	03/07/2024
CVHM2317	930	0.0%	0	254	42,350	322	(608)	52,350	8.0	03/10/2024
CVHM2318	1,870	0.0%	0	345	42,350	648	(1,222)	53,460	5.0	02/01/2025
CVHM2319	700	-5.4%	450	90	42,350	147	(553)	52,000	5.0	22/04/2024
CVIB2302	2,130	-1.8%	24,380	120	20,950	1,902	(228)	18,610	1.6	22/05/2024
CVIB2304	1,000	-2.0%	41,280	197	20,950	752	(248)	19,440	3.9	07/08/2024
CVIB2305	690	-4.2%	8,230	350	20,950	465	(225)	21,380	5.8	07/01/2025
CVIB2306	2,980	-0.7%	9,860	211	20,950	2,648	(332)	16,520	1.9	21/08/2024
CVIB2307	1,150	-0.9%	38,750	209	20,950	633	(517)	20,410	3.9	19/08/2024
CVIC2304	90	-60.9%	580	58	43,100	6	(84)	59,890	8.0	21/03/2024
CVIC2305	30	-85.7%	2,510	30	43,100	0	(30)	61,110	8.0	22/02/2024
CVIC2306	590	0.0%	10,510	153	43,100	54	(536)	62,220	8.0	24/06/2024
CVIC2308	450	-4.3%	101,270	197	43,100	263	(187)	50,000	10.0	07/08/2024
CVIC2309	490	-3.9%	81,420	258	43,100	283	(207)	52,000	10.0	07/10/2024
CVIC2310	20	-90.5%	22,360	9	43,100	1	(19)	50,000	8.0	01/02/2024
CVIC2311	170	-19.1%	2,490	37	43,100	21	(149)	52,000	8.0	29/02/2024
CVIC2312	610	-3.2%	117,920	162	43,100	166	(444)	52,350	10.0	03/07/2024
CVIC2313	870	-2.3%	20,980	254	43,100	245	(625)	53,460	10.0	03/10/2024
CVIC2314	2,670	0.0%	0	345	43,100	622	(2,048)	54,570	5.0	02/01/2025

CVNM2304	420	0.0%	46,910	36	67,700	174	(246)	68,250	9.6	28/02/2024
CVNM2305	250	-10.7%	6,710	30	67,700	75	(175)	70,500	9.6	22/02/2024
CVNM2306	770	-3.8%	4,170	153	67,700	223	(547)	72,630	9.6	24/06/2024
CVNM2308	740	-1.3%	2,120	100	67,700	367	(373)	68,490	7.9	02/05/2024
CVNM2309	10	-98.0%	6,510	14	67,700	0	(10)	81,400	5.0	06/02/2024
CVNM2310	470	-2.1%	11,070	197	67,700	112	(358)	79,410	9.9	07/08/2024
CVNM2311	820	-3.5%	20,830	350	67,700	240	(580)	79,410	9.9	07/01/2025
CVNM2312	20	-92.0%	20	9	67,700	0	(20)	79,410	9.9	01/02/2024
CVNM2313	280	-3.5%	15,400	100	67,700	13	(267)	83,360	9.9	02/05/2024
CVNM2314	1,000	0.0%	0	254	67,700	87	(913)	86,250	7.9	03/10/2024
CVNM2315	3,290	0.0%	0	345	67,700	245	(3,045)	88,230	4.0	02/01/2025
CVNM2316	1,080	-2.7%	30	90	67,700	500	(580)	64,520	9.9	22/04/2024
CVPB2305	1,260	0.0%	58,710	83	19,700	1,016	(244)	17,160	2.9	15/04/2024
CVPB2308	20	-89.5%	143,440	6	19,700	11	(9)	20,970	3.8	29/01/2024
CVPB2309	320	-3.0%	78,320	100	19,700	210	(110)	21,450	3.8	02/05/2024
CVPB2311	1,220	-2.4%	5,660	100	19,700	814	(406)	19,540	1.9	02/05/2024
CVPB2312	1,680	0.0%	0	191	19,700	1,003	(677)	20,020	1.9	01/08/2024
CVPB2313	10	-97.2%	9,190	14	19,700	2	(8)	23,260	1.9	06/02/2024
CVPB2314	420	-4.6%	133,790	197	19,700	256	(164)	22,880	3.8	07/08/2024
CVPB2315	440	0.0%	162,360	350	19,700	268	(172)	23,350	5.7	07/01/2025
CVPB2316	390	-4.9%	14,840	100	19,700	118	(272)	22,360	4.8	02/05/2024
CVPB2317	560	-5.1%	14,630	162	19,700	210	(350)	22,880	3.8	03/07/2024
CVPB2318	780	0.0%	2,010	254	19,700	291	(489)	23,420	3.8	03/10/2024
CVPB2319	2,720	0.0%	0	345	19,700	714	(2,006)	23,950	1.9	02/01/2025
CVPB2320	770	0.0%	0	90	19,700	303	(467)	20,970	2.9	22/04/2024
CVPB2321	620	-1.6%	34,390	209	19,700	436	(184)	18,000	7.0	19/08/2024
CVPB2322	810	-3.6%	21,420	240	19,700	544	(266)	20,000	4.0	19/09/2024
CVRE2303	620	-3.1%	26,610	120	23,750	530	(90)	25,000	3.0	22/05/2024
CVRE2306	80	-61.9%	40	36	23,750	10	(70)	29,330	5.0	28/02/2024
CVRE2307	30	-84.2%	12,050	30	23,750	3	(27)	30,330	5.0	22/02/2024
CVRE2308	280	0.0%	180	153	23,750	89	(191)	31,330	5.0	24/06/2024
CVRE2310	10	-92.9%	40	6	23,750	0	(10)	30,000	6.0	29/01/2024
CVRE2312	400	-2.4%	2,290	100	23,750	174	(226)	27,500	4.0	02/05/2024
CVRE2313	480	-4.0%	14,420	191	23,750	230	(250)	29,500	4.0	01/08/2024
CVRE2314	10	-96.4%	8,360	14	23,750	0	(10)	34,100	3.0	06/02/2024
CVRE2315	290	-3.3%	49,550	258	23,750	150	(140)	30,000	8.0	07/10/2024
CVRE2316	30	-86.4%	20	9	23,750	0	(30)	29,000	4.0	01/02/2024
CVRE2317	200	-35.5%	9,680	100	23,750	80	(120)	30,000	4.0	02/05/2024
CVRE2318	380	-7.3%	74,610	162	23,750	132	(248)	31,000	4.0	03/07/2024
CVRE2319	660	-1.5%	39,800	254	23,750	219	(441)	31,780	4.0	03/10/2024
CVRE2320	2,650	0.0%	0	345	23,750	604	(2,046)	32,330	2.0	02/01/2025
CVRE2321	440	0.0%	0	59	23,750	46	(394)	29,000	4.0	22/03/2024
CVRE2322	1,340	-0.7%	44,280	177	23,750	823	(517)	24,000	3.0	18/07/2024
CVRE2323	1,050	-1.9%	13,040	141	23,750	616	(434)	24,800	3.0	12/06/2024

(\*) 歐式交易方式，以現金交易

(\*\*) PHS 採用 Black-Scholes 估價方式

## 期投資股

股票代碼	證券所	現時價格	目標價*	報告日	預期 2023 年		
					盈利 (十億越盾)	PE 目標	PB 目標
MSH	HOSE	36,800	55,900	1/17/2024	318	8.6	
SIP	HOSE	68,800	83,400	1/10/2024	1,123	10.9	3.5
KBC	HOSE	30,350	36,000	1/10/2024	1,647	10.8	1.4
IDC	HNX	50,900	56,000	1/10/2024	2,212	10.4	2.5

本日報由富鑫證券股份有限公司研究部發佈，以上所有資訊乃源於可靠之消息來源，但由於證券市場瞬息萬變且受許多不可預測之因素影響，投資人應審慎投資、自負風險。

CTG	HOSE	32,200	36,375	1/10/2024	23,247	7.5	1.1
VCB	HOSE	91,500	87,329	1/10/2024	37,497	13.0	2.2
BID	HOSE	49,400	55,870	1/10/2024	25,522	11.1	1.8
TCB	HOSE	35,450	45,148	1/10/2024	22,796	7.0	1.0
MBB	HOSE	21,950	29,592	1/10/2024	23,926	5.6	1.2
MSB	HOSE	13,950	19,676	1/10/2024	6,093	6.5	1.0
VIB	HOSE	20,950	27,064	1/10/2024	10,170	6.8	1.3
TPB	HOSE	18,600	24,130	1/10/2024	7,508	7.1	1.2
OCB	HOSE	14,850	19,164	1/10/2024	4,880	8.1	1.1
ACB	HOSE	26,050	31,952	1/10/2024	18,261	6.8	1.3
VPB	HOSE	19,700	25,603	1/10/2024	16,420	10.5	1.1
STB	HOSE	30,500	34,494	1/10/2024	9,865	6.6	1.2
LPB	HOSE	17,250	18,389	1/10/2024	4,731	9.9	1.4
SHB	HOSE	12,100	16,146	1/10/2024	10,044	5.8	0.9
MWG	HOSE	45,400	61,600	1/10/2024	2,325	37.1	3.7
FRT	HOSE	100,100	119,200	1/10/2024	305	74.5	10.9
DGW	HOSE	54,600	55,300	1/10/2024	665	13.6	2.9
PNJ	HOSE	89,800	101,000	1/10/2024	2,357	14.7	2.9
VNM	HOSE	67,700	77,500	1/10/2024	10,402	15.6	4.7
SAB	HOSE	60,300	83,600	1/10/2024	5,162	21.9	4.8
HPG	HOSE	28,350	31,200	1/10/2024	15,721	21.9	1.8
VHC	HOSE	63,500	87,700	1/10/2024	1,218	13.2	1.7
FMC	HOSE	42,800	59,400	1/10/2024	318	12.2	1.6
ANV	HOSE	30,100	39,100	1/10/2024	261	20.0	1.8
STK	HOSE	25,500	36,700	1/10/2024	137	25.1	1.8
TCM	HOSE	40,300	54,700	1/10/2024	221	20.3	2.2
IMP	HOSE	62,700	74,400	1/10/2024	354	14.0	2.3
POW	HOSE	11,450	15,100	1/10/2024	2,363	17.5	1.1
NT2	HOSE	25,850	32,400	1/10/2024	495	18.8	2.1
GEG	HOSE	12,850	18,000	1/10/2024	227	40.0	1.6
GAS	HOSE	76,100	87,300	1/10/2024	12,352	16.5	2.8
BSR	UPCOM	18,703	20,500	1/10/2024	5,677	12.0	1.1
PLX	HOSE	34,850	42,300	1/10/2024	4,395	13.3	2.2
PVD	HOSE	27,900	29,100	1/10/2024	816	19.4	1.3
PVS	HNX	37,100	40,300	1/10/2024	1,136	15.6	1.2
VHM	HOSE	42,350	63,300	1/10/2024	27,904	9.9	1.2
NLG	HOSE	38,850	40,600	1/10/2024	631	22.2	1.5
KDH	HOSE	31,050	40,900	1/10/2024	1,232	23.6	1.9
VRE	HOSE	23,750	37,700	1/10/2024	4,252	20.1	2.5

資料來源: PHFM 收集

\*若除權交易日發生在報告日後將影響目標價

### 分析師認證

這份報告由 Pham Quang Chuong - 富鑫證券股份公司研究員製作。負責籌備本研究報告之全部或部份內容之研究分析師、策略分析師、研究人員以茲聲明，任何研究分析師、策略分析師、研究人員在於本研究報告所提出之觀點，皆精確反映出其對於該發行機構與證券之個人意見。各研究分析師、策略分析師、研究人員均保證，其報酬在過去與未來，絕對沒有任何一部分是直接或間接與研究分析師、策略分析師、研究人員在此研究報告中所呈現之特定推薦或觀點有關。

### 評等指標定義

**加碼**= 預估其未來之潛在上漲空間大於10%。

**觀望**= 預估其未來之潛在漲跌空間將在下上10%之間。

**減碼**= 預估其未來之潛在下跌空間大於10%。

**未評等**= 本股票並不在富鑫證券之評等涵蓋範圍，或者尚未上市。

績效表現根據12個月的總回報(包含股息)所評定。

### 富鑫證券股份公司

地址：21st Floor, Phu My Hung Building, 08 Hoang Van Thai Street, Tan Phu Ward, District 7, HCMC.

電話號碼：(84-28) 5 413 5479

傳真號碼：+84 28 5413 5473

### 胡志明市

#### 富美興交易室

地址：Ground Floor, CR2-08, 107 Ton Dat Tien, Tan Phu Ward, District 7, Ho Chi Minh City

電話號碼：(84-28) 5 413 5478

傳真號碼：+84 28 5413 5473

#### Tan Binh 分行

地址：Park Legend Building, 251 Hoang Van Thu Street, Ward 2, Tan Binh District, HCMC

電話號碼：(84-28) 3813 2401

傳真號碼：(84-28) 3813 2415

#### 第三郡分行

地址：4th & 5th Floor, D&D Tower, 458 Nguyen Thi Minh Khai, Ward 2, District 3, HCMC

電話號碼：(84-28) 382 08068

傳真號碼：(84-28) 3820 8206

#### 第一郡分行

地址：Room 1003A, 10th Floor, No. 81-83-83B-85 Ham Nghi Street, Nguyen Thai Binh Ward, District 1, HCMC

電話號碼：(84-28) 3 535 6060

傳真號碼：(84-28) 3 535 2912

### 河內市

#### Ha Noi 分行

地址：5th Floor, Vinafor Building, No.127 Lo Duc, Dong Mac Ward, Hai Ba Trung District, Ha Noi

電話號碼：(84-24) 3 933 4566

傳真號碼：(84-24) 3 933 4820

#### Thanh Xuan 分行

地址：5th Floor, UDIC Complex Building, N04 Hoang Dao Thuy, Trung Hoa Ward, Cau Giay District, Ha Noi

電話號碼：(84-24) 6 250 9999

傳真號碼：(84-24) 6 250 6666

### 海防市

#### 海防分行

地址：2nd Floor, Eliteco Building No.18 Tran Hung Dao, Hoang Van Thu Ward, Hong Bang District, Hai Phong

電話號碼：(84-225) 384 1810

傳真號碼：(84-225) 384 1801