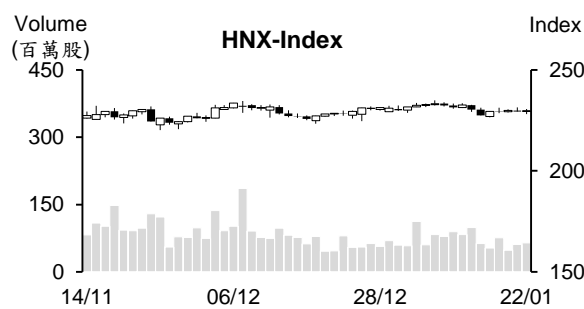
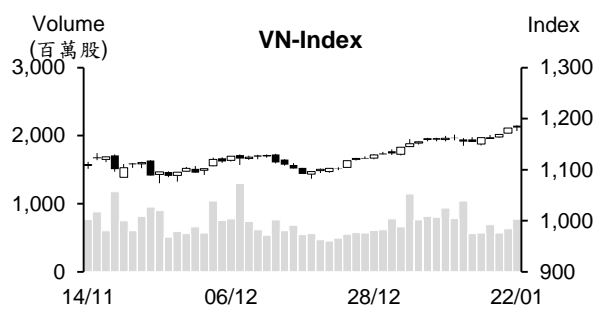


越股行情

22/01/2024	HOSE		VN30		HNX	
收盤價	1,182.86	0.12%	1,189.56	0.37%	229.77	0.13%
成交股數(百萬股)	890.05	34.21%	289.07	21.63%	65.83	6.39%
撮合股數(百萬股)	771.09	22.19%	257.37	16.61%	64.15	5.64%
與最近 20 日之平均比較	721.53	6.87%	224.54	14.62%	69.22	-7.33%
成交值(十億越盾)	18,747	26.63%	7,805	11.89%	1,242	10.14%
撮合成交值(十億越盾)	16,096	15.52%	6,986	7.85%	1,185	8.15%
與最近 20 日之平均比較	15,211	5.82%	6,128	14.01%	1,318	-10.11%
上漲家數	246	42%	14	47%	77	34%
下跌家數	223	38%	10	33%	83	36%
持平家數	119	20%	6	20%	68	30%



市場概況

周一越股兩大指數最終以小紅作收。延續上周五的上揚，今日 VN 指數向上跳空開盤(上漲近 5 點)，主因由第四季業績成長之股票帶動。然其後指數在多數指標股獲利了結賣壓湧現下已呈現震盪且午盤交易時間持續整理。所幸，證券及不動產類股回升，推升指數於盤末由黑翻紅。今日鋼鐵、Viettel、塑膠及畜牧股也為市場之焦點。值得注意的是量能擴增至最近六個交易日之最高。外資連續八個交易日加碼。

技術分析

VN 指數連續三個交易日上漲，量能擴增至高出最近二十日平均成交量。指數仍守穩在 MA5 之上，加上 MA5、20、50 呈多頭排列，顯示短線盤勢上升走勢維持不變。特別是平滑異同移動平均線 (MACD) 與相對強弱指標 (RSI) 均上升，支持指數有機會向上測試 1,200 點關卡或進一步上攻至 1,250 點；河內部分，HNX 指數也上漲。雖然指數仍未突破橫向區間 (MA5 至 MA 200 所處區間)，但指數守穩在 MA20 和 MA5 之上，支持指數有機會向上測試 235 點 (區間上緣)。整體而言，VN 指數上升走勢仍在延續，操作上建議投資人可採取短進短出操作，基本面佳、第四獲利成長及 2024 年前景看好之股票為投資標的。

建議股名單: DHG、DBC (加碼)

(請參考第 2 頁)

當日調整股名單

次號	股票代碼	評等	評等日	現時價格	買入區間	持股表現	目標價	預期獲利	停損價	預期損失	備註
1	DHG	加碼	23/01/24	106.1	106.1	0.0%	122	15%	100	-5.7%	DHG 在支撐區間附近，有機會回升。
2	DBC	加碼	23/01/24	26.30	26.3	0.0%	30	14.1%	24.8	-5.7%	DBC 從 MA50 均線回升。

投資組合部位

次號	股票代碼	評等	評等日	現時價格	買入區間	持股表現	目標價	預期獲利	停損價	預期損失	備註
1	PNJ	加碼	21/12/23	87.7	80.3	9.2%	92	14.6%	78.1	-2.7%	
2	STB	續抱	29/12/23	30.3	27.6	9.6%	33.3	20.7%	26.5	-4%	
3	VNM	加碼	03/01/24	68.3	68.3	0.0%	75	9.8%	66.5	-3%	
4	VRE	加碼	04/01/24	23.90	23.25	2.8%	25.6	10.1%	22.5	-3%	
5	OIL	加碼	08/01/24	10.00	10.2	-1.9%	11.6	13.7%	9.6	-6%	
6	SAB	加碼	09/01/24	60.90	62.1	-1.9%	67.3	8%	59.8	-4%	
7	DCM	加碼	10/01/24	31.2	32.6	-4.3%	36.4	12%	31	-5%	收盤價低於31→停損
8	VIP	加碼	11/01/24	11.5	11.55	-0.4%	12.5	8%	11	-5%	
9	MBS	加碼	12/01/24	24.1	23.4	3.0%	26.2	12%	22.2	-5%	
10	DPR	加碼	15/01/24	31	30.3	2.3%	32.9	9%	29	-4%	
11	SSI	加碼	16/01/24	33.95	33	2.9%	36	9%	31.3	-5%	
12	MSN	加碼	17/01/24	67.7	67.1	0.9%	73.2	9%	64.4	-4%	
13	BSI	加碼	17/01/24	52.3	47.3	10.6%	53.5	13%	44.7	-5%	
14	BCM	加碼	18/01/24	61.2	59.9	2.2%	67.7	13%	58	-3%	
15	PET	加碼	18/01/24	26.45	27	-2.0%	29.5	9%	25.7	-5%	
16	DHA	加碼	19/01/24	50.8	51.1	-0.6%	56	10%	48.6	-5%	
17	POW	加碼	22/01/24	11.55	11.55	0.0%	12.5	8%	11.1	-4%	
18	EIB	加碼	22/01/24	19.95	19.85	0.5%	21.3	7%	19	-4%	

2024 年到期之公司債為 277 兆越盾

據越南債券市場協會 (VBMA) 之統計數據顯示，截至 2023 年 12 月 31 日為止，2023 年 12 月有 55 檔私募發行之公司債，發行價值近 43 兆越盾，平均發行時間近 6 年，年均利率為 7.06%。

2023 年全年公司債券發行總額逾 311 兆越盾，其中公開發行及私募發行之債券檔數分別為 29 檔及 286 檔，發行價值分別為 37 兆越盾 (佔發行總額的 11.9%) 及 275 兆多越盾 (佔 88.1%)。銀行為最大發行者，發行價值逾 176 兆越盾 (佔整體發行金額的 56.5%)。其次為不動產公司，發行價值為 73 兆多越盾 (佔 23.5%)。

另外，2023 年 12 月提前贖回的公司債券價值較 2022 年同期縮減 50.4% 至近 33 兆越盾。預期 2024 年到期之公司債將為 277 兆越盾左右。目前逾期償還本金或利息之債券減少，12 月僅有 6 檔逾期償還本金或利息 (價值為 5,460 億越盾)。

越南榴槤之出口值激增至 21 億美元

據海關總局之統計數據顯示，2023 年越南進出口總額為 6,810.4 億美元，較 2022 年縮減 6.9%。其中，出口值下降 4.6% 至 3,546.7 億美元，其中手機及零組件之出口值大幅萎縮 56.1 億美元。其次為紡織品，出口值縮減 42.7 億美元。然仍有部分商品的出口值擴增，其中蔬果之出口值增加 22.4 億美元至 56 億美元，主因受到榴槤出口值擴增 18.2 億美元至 21 億美元 (2022 年其出口值僅為 2.88 億美元) 之帶動。越南榴槤主要出口至中國，其出口值為 20.3 億美元。

黑市匯率逾 25,000 越盾

1 月 22 日黑市匯率大幅上漲 200 越盾至 1 美元 25,000-25,100 越盾左右。從今年初至今，黑市匯率約上漲 400 越盾 (相當於上漲 1.6%)。商業銀行的美元價格則較 19 日略微下跌。目前美元賣出價格約 24,700 越盾。Vietcombank、BIDV 及 Techcombank 的匯率分別回落 15 越盾、20 越盾及 15 越盾至 24,360-24,700 越盾、24,380-24,680 越盾及 24,380-24,685 越盾。

資料來源：Cafef、Vietstock

2023 年第四季 HPG 獲利近 3 兆越盾

據和發鋼鐵集團-Hoa Phat (HoSE: HPG) 剛公佈有關 2023 年第四季的經營結果之數據顯示，營收較 2022 年同期增長 33%至 34.925 兆越盾、稅後盈餘亦成長 48% 至 2.969 兆越盾。

2023 年全年營收萎縮 16%至 120.355 兆越盾、稅後盈餘為 6.8 兆越盾(達成年度計劃的 85%)。2023 年粗鋼產量為 670 萬噸，較 2022 年縮減 10%。HRC、建築鋼材、優質鋼材及鋼胚銷售量亦萎縮 7%至 672 萬噸。和發鋼鐵出口市場擴大至全球 39 個國家地區。

2023 年第四季 TPBank 壞帳減少逾 1 兆越盾

據越南先鋒商業股份銀行 (TPBank, HOSE: TPB) 最近公佈有關 2023 年第四季財報之數據顯示，稅前盈餘較 2022 年同期萎縮 67%至 6,300 億越盾，主因於備抵呆帳費用由 2022 年同期的 1,150 億越盾大幅上升 17 倍至 1.97 兆越盾。

第四季 TPB 營業收入成長 21.3%至 4.443 兆越盾，主要受到利息收入淨額增長 43.8%至 3.996 兆越盾的支持，外匯投資獲利也大幅擴增 325%至 3,240 億越盾。然服務業務由 2022 年同期的 8,160 億越盾大幅縮減至 1,140 億越南盾(主因受付款服務費大幅萎縮之影響)。

2023 年全年 TPB 營業收入總額較 2022 年增長 3.9%至 16.233 兆越盾、營業費用上升 12.7%至 6.698 兆越盾、備抵呆帳費用增加 114% 至 3.946 兆越盾、稅前盈餘萎縮 28.6%至 5.588 兆越盾。

截至 2023 年 12 月 31 日為止，TPB 資產總額較去年初成長 8.5%至 356.637 兆越盾，放款餘額增加 27.5%至 205.262 兆越盾(第四季客戶放款餘額增加 14%)。2023 年底銀行不良貸款為 4.2 兆越盾(第四季大幅減少 1.1 兆越盾)。不良貸款率由 2022 年底的 0.84%上升至 2.05%。另外，2023 年客戶存款餘額增加 6.8%至 208.262 兆越盾。其中，活期存款增加 35%至 44 兆多越盾、CASA 比率由 16.7% 提升至 21.1%。

2023 年 DHG 獲利創下歷史新高，淨利首次突破 1 兆越盾

據 Hau Giang 藥品公司 (DHG) 公佈有關 2023 年第四季財報之數據顯示，營收淨額較 2022 年同期增長 15%至 1.535 兆越盾，然成本大幅上升，使毛利率由 2022 年同期的 47%略微下降至 43%，毛利擴增 5%至 6,530 億越盾。稅前盈餘亦成長逾 11%至 2,926 億越盾、淨利成長 10.6%至 2,610 億多越盾。

2023 年 DHG 營收淨額、稅前盈餘及稅後盈餘分別增長 7%、5.5%及 6%至 5.015 兆越盾、1.16 兆越盾及 1.051 兆越盾。這是公司成立以來獲利首次突破 1 兆越盾。整體來看，2023 年 DHG 營收及獲利均高出年度計畫。

資料來源：Cafef、Vietstock

市場統計

撮合統計

推升指數的前五名股票

HOSE				HNX			
股票代碼	收盤價 (越盾)	漲跌 %	影響指數 %	股票代碼	收盤價 (VND)	漲跌 %	影響指數 %
HPG	28,300	1.80%	0.06%	MBS	24,100	2.99%	0.10%
NVL	17,300	5.49%	0.04%	CEO	22,200	1.83%	0.07%
ACB	26,300	1.35%	0.03%	SHS	18,600	1.09%	0.05%
VPB	19,800	0.51%	0.02%	HUT	19,700	0.51%	0.03%
SIP	69,000	6.15%	0.02%	NET	76,900	4.20%	0.02%

拖累指數的前五名股票

HOSE				HNX			
股票代碼	收盤價 (越盾)	漲跌 %	影響指數 %	股票代碼	收盤價 (越盾)	漲跌 %	影響指數 %
VCB	92,000	-0.65%	-0.07%	HHC	91,200	-9.97%	-0.05%
GVR	21,050	-1.17%	-0.02%	PTI	35,700	-3.77%	-0.04%
GAS	76,300	-0.52%	-0.02%	PVS	36,700	-0.54%	-0.03%
SAB	60,900	-0.81%	-0.01%	BAB	12,400	-0.80%	-0.03%
KBC	30,750	-2.54%	-0.01%	KSV	27,500	-1.43%	-0.03%

前五名成交量

HOSE				HNX			
股票代碼	收盤價 (越盾)	漲跌 %	成交量 (股)	股票代碼	收盤價 (越盾)	漲跌 %	成交量 (千股)
HPG	28,300	1.80%	66,094,584	SHS	18,600	1.09%	19,062,802
NVL	17,300	5.49%	32,579,210	CEO	22,200	1.83%	7,013,691
SHB	12,150	0.00%	31,816,843	MBS	24,100	2.99%	4,876,795
MBB	22,100	0.23%	29,147,259	HUT	19,700	0.51%	3,706,836
HSG	23,050	2.44%	25,163,709	PVS	36,700	-0.54%	2,763,169

前五名成交值

HOSE				HNX			
股票代碼	收盤價 (越盾)	漲跌 %	成交值 (十億越盾)	股票代碼	收盤價 (越盾)	漲跌 %	成交值 (十億越盾)
HPG	28,300	1.80%	1,870.5	SHS	18,600	1.09%	354.9
MBB	22,100	0.23%	648.6	CEO	22,200	1.83%	153.5
HSG	23,050	2.44%	578.9	MBS	24,100	2.99%	115.5
SSI	33,950	0.74%	565.6	PVS	36,700	-0.54%	101.6
NVL	17,300	5.49%	548.1	HUT	19,700	0.51%	72.3

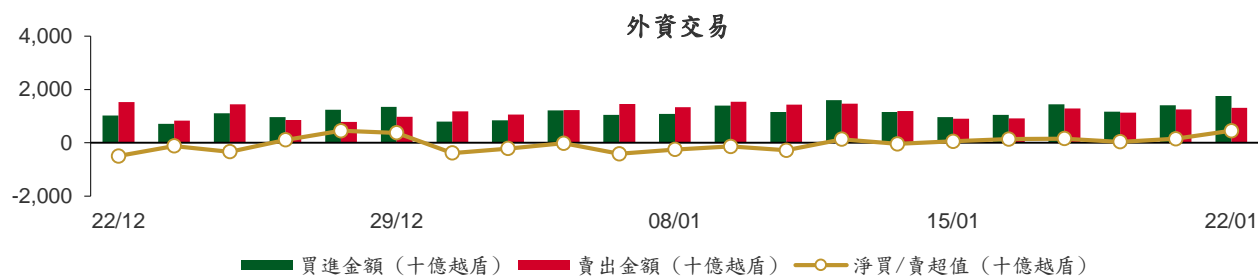
議價交易

前五名股

HOSE			HNX		
股票代碼	成交量 (股)	成交值 (十億越盾)	股票代碼	成交量 (股)	成交值 (十億越盾)
PC1	36,510,000	938.41	GKM	603,300	20.29
EIB	18,630,000	370.17	IDC	370,000	18.94
MBB	8,321,931	195.98	SAF	121,835	6.94
NVL	10,864,300	189.99	HUT	201,100	3.94
VRE	6,250,000	150.40	ALT	280,000	3.53

外資交易行情 (股票)

證交所	買進成交量 (百萬股)	買進金額 (十億越盾)	賣出成交量 (百萬股)	賣出金額 (十億越盾)	淨買/賣成 交易 (百萬股)	淨買/賣超值 (十億越盾)
HOSE	71.48	1,747.63	50.13	1,284.82	21.34	462.81
HNX	0.51	15.31	1.12	22.88	(0.61)	(7.57)
總計	71.99	1,762.94	51.25	1,307.70	20.74	455.24



前五名買進

HOSE				HNX			
股票代碼	收盤價 (越盾)	成交量 (股)	成交值 (十億越盾)	股票代碼	收盤價 (越盾)	成交量 (股)	成交值 (十億越盾)
HPG	28,300	9,332,900	263.92	IDC	51,000	142,600	7.25
MBB	22,100	8,322,030	195.98	CEO	22,200	186,700	4.11
PC1	26,500	5,198,010	130.47	SHS	18,600	76,052	1.40
VRE	23,900	5,172,300	124.66	MBS	24,100	34,600	0.83
CTG	32,650	2,670,200	87.32	WCS	185,600	3,700	0.69

前五名賣出

HOSE				HNX			
股票代碼	收盤價 (越盾)	成交量 (股)	成交值 (十億越盾)	股票代碼	收盤價 (越盾)	成交量 (股)	成交值 (十億越盾)
HPG	28,300	7,725,500	219.32	SHS	18,600	359,000	6.63
MBB	22,100	8,339,471	196.37	PVS	36,700	179,400	6.61
VRE	23,900	5,231,850	125.00	EID	20,700	108,600	2.25
SSI	33,950	2,359,499	79.19	TC6	8,700	120,000	1.05
VHM	43,000	1,284,700	55.31	WCS	185,600	4,400	0.82

前五名淨買超

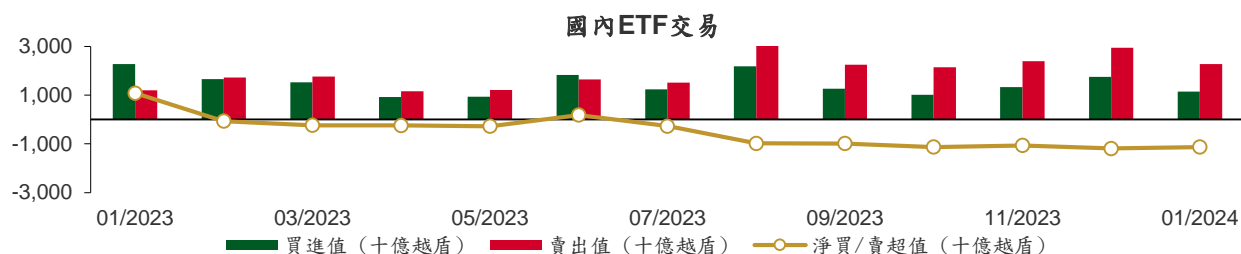
HOSE				HNX			
股票代碼	收盤價 (越盾)	淨買成交量 (股)	淨買超值 (十億越盾)	股票代碼	收盤價 (越盾)	淨買成交量 (股)	淨買超值 (十億越盾)
PC1	26,500	5,047,220	126.33	IDC	51,000	139,400	7.08
CTG	32,650	2,052,049	67.35	CEO	22,200	181,650	3.99
STB	30,250	2,114,100	63.98	MBS	24,100	23,500	0.57
VCG	25,000	2,481,300	62.01	VC7	13,300	14,200	0.18
EIB	19,950	2,542,700	51.63	SLS	153,400	900	0.14

前五名淨賣超

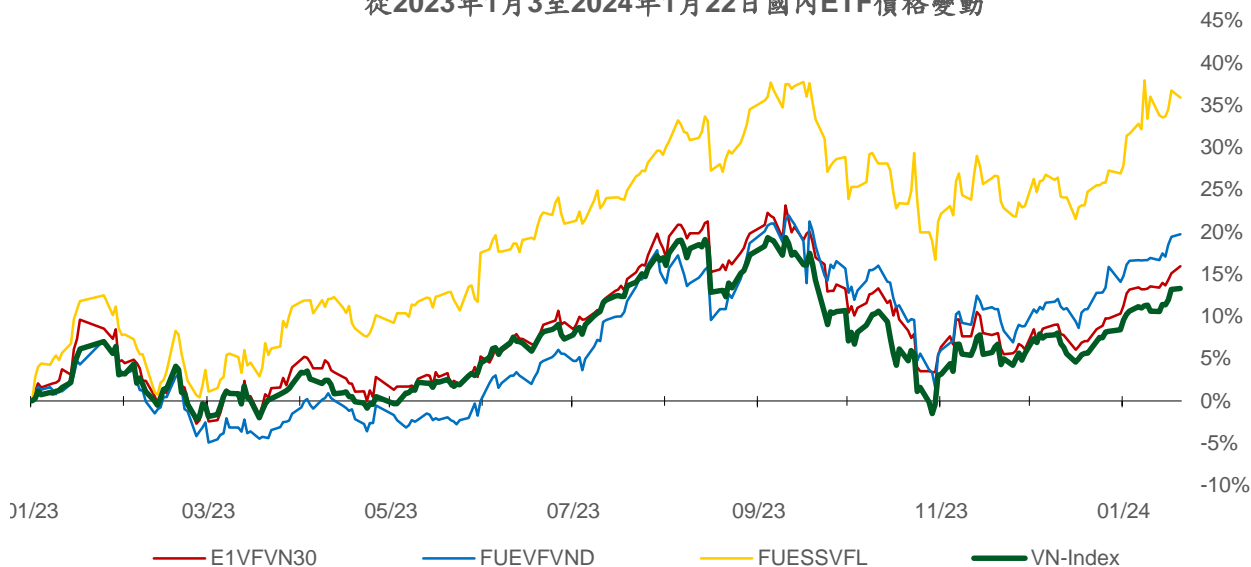
HOSE				HNX			
股票代碼	收盤價 (越盾)	淨賣成交量 (股)	淨賣超值 (十億越盾)	股票代碼	收盤價 (越盾)	淨賣成交量 (股)	淨賣超值 (十億越盾)
SSI	33,950	(2,070,669)	(69.50)	PVS	36,700	(179,400)	(6.61)
VHM	43,000	(712,990)	(30.68)	SHS	18,600	(282,948)	(5.23)
MSN	67,700	(353,900)	(23.85)	EID	20,700	(108,600)	(2.25)
DGC	91,500	(208,200)	(19.03)	TC6	8,700	(120,000)	(1.05)
VNM	68,300	(230,012)	(15.66)	VGS	22,900	(26,000)	(0.59)

ETF 交易

價格統計					外資交易			
ETF 代碼	收盤價 (越盾)	漲跌 (%)	成交量 (股)	成交值 (十億越盾)	ETF 代碼	買進金額 (十億越盾)	賣出金額 (十億越盾)	淨超值 (十億越盾)
E1VFN30	20,520	0.7%	699,282	14.29	E1VFN30	10.87	0.18	10.68
FUEMAV30	14,130	0.4%	6,300	0.09	FUEMAV30	0.09	0.02	0.07
FUESSV30	14,690	1.2%	11,900	0.17	FUESSV30	0.05	0.09	(0.03)
FUESSV50	17,200	0.5%	5,400	0.09	FUESSV50	0.00	0.02	(0.02)
FUESSVFL	19,700	-0.6%	322,623	6.39	FUESSVFL	3.00	2.98	0.02
FUEVFVND	27,320	0.3%	478,635	13.08	FUEVFVND	6.55	8.09	(1.54)
FUEVN100	15,910	0.6%	39,500	0.63	FUEVN100	0.22	0.02	0.20
FUEIP100	7,700	-2.3%	418	0.00	FUEIP100	0.00	0.00	0.00
FUEKIV30	7,800	0.0%	700	0.01	FUEKIV30	0.00	0.00	0.00
FUEDCMID	10,830	-0.5%	196,636	2.12	FUEDCMID	2.05	0.07	1.98
FUEKIVFS	11,410	0.4%	100	0.00	FUEKIVFS	0.00	0.00	0.00
FUEMAVND	11,500	0.3%	200	0.00	FUEMAVND	0.00	0.00	0.00
FUEFCV50	12,680	-1.1%	5,200	0.07	FUEFCV50	0.00	0.00	0.00
FUEBFVND	12,510	0.0%	0	0.00	FUEBFVND	0.00	0.00	0.00
總計			1,766,894	36.95	總計	22.84	11.48	11.37



從2023年1月3日至2024年1月22日國內ETF價格變動



權證資訊

權證代碼 (*)	收盤價 (越盾)	漲跌 (%)	成交量	到期的 天數	標的股 票之價 格 (越盾)	權證理論 價格 (越盾) (**)	與收盤價的 差異(越盾)	履約價 格(越盾)	行使比 例 n:1	最後交易日
CACB2303	930	8.1%	14,730	7	26,300	953	23	22,500	4.0	29/01/2024
CACB2304	2,010	4.2%	4,540	245	26,300	1,457	(553)	23,000	3.0	23/09/2024
CACB2305	940	3.3%	10,970	259	26,300	626	(314)	24,000	6.0	07/10/2024
CACB2306	2,160	2.9%	11,190	178	26,300	1,622	(538)	22,000	3.0	18/07/2024
CACB2307	860	1.2%	10,960	210	26,300	483	(377)	25,000	6.0	19/08/2024
CFPT2305	3,090	-0.3%	1,240	84	96,400	2,985	(105)	67,210	9.9	15/04/2024
CFPT2307	2,160	0.0%	29,560	7	96,400	2,199	39	79,070	7.9	29/01/2024
CFPT2308	2,000	1.0%	95,760	0	96,400	2,069	69	80,060	7.9	22/01/2024
CFPT2309	2,500	0.8%	3,140	101	96,400	2,160	(340)	80,060	7.9	02/05/2024
CFPT2310	2,550	1.2%	1,970	192	96,400	1,819	(731)	84,510	7.9	01/08/2024
CFPT2311	990	2.1%	3,740	52	96,400	848	(142)	88,960	9.9	14/03/2024
CFPT2312	1,090	-9.9%	40	15	96,400	1,069	(21)	91,530	4.9	06/02/2024
CFPT2313	1,290	3.2%	90	198	96,400	524	(766)	100,000	10.0	07/08/2024
CFPT2314	1,800	-1.1%	1,930	351	96,400	770	(1,030)	100,000	10.0	07/01/2025
CFPT2315	2,900	0.0%	0	91	96,400	2,128	(772)	80,000	8.0	22/04/2024
CFPT2316	2,350	0.0%	10,580	178	96,400	1,622	(728)	82,000	10.0	18/07/2024
CFPT2317	1,250	0.8%	13,480	302	96,400	438	(812)	101,000	15.0	19/11/2024
CFPT2318	1,590	-2.5%	3,050	171	96,400	642	(948)	99,000	8.0	11/07/2024
CHDB2304	1,040	0.0%	0	59	21,200	877	(163)	18,280	3.5	21/03/2024
CHDB2305	860	2.4%	4,000	31	21,200	798	(62)	18,470	3.5	22/02/2024
CHDB2306	1,300	9.2%	20	154	21,200	760	(540)	19,340	3.5	24/06/2024
CHPG2309	1,800	7.8%	294,180	121	28,300	1,768	(32)	24,000	3.0	22/05/2024
CHPG2313	1,330	11.8%	318,820	37	28,300	1,282	(48)	23,330	4.0	28/02/2024
CHPG2314	3,520	9.0%	28,700	36	28,300	3,459	(61)	21,450	2.0	27/02/2024
CHPG2315	1,400	-6.0%	310	150	28,300	828	(572)	27,780	4.0	20/06/2024
CHPG2316	1,250	6.8%	24,680	241	28,300	913	(337)	28,890	4.0	19/09/2024
CHPG2317	620	21.6%	55,680	31	28,300	545	(75)	26,890	4.0	22/02/2024
CHPG2318	500	19.1%	43,530	60	28,300	381	(119)	29,220	4.0	22/03/2024
CHPG2319	820	12.3%	14,960	154	28,300	590	(230)	30,110	4.0	24/06/2024
CHPG2321	1,760	10.7%	15,710	84	28,300	1,530	(230)	24,500	3.0	15/04/2024
CHPG2322	1,880	8.1%	13,590	175	28,300	1,307	(573)	30,000	2.0	15/07/2024
CHPG2325	280	-15.2%	421,030	7	28,300	288	8	27,500	4.0	29/01/2024
CHPG2326	780	13.0%	702,960	101	28,300	725	(55)	27,500	4.0	02/05/2024
CHPG2327	10	-97.9%	2,960	0	28,300	19	9	29,000	2.0	22/01/2024
CHPG2328	1,300	14.0%	26,400	101	28,300	1,207	(93)	28,500	2.0	02/05/2024
CHPG2329	1,760	8.6%	4,610	192	28,300	1,587	(173)	29,000	2.0	01/08/2024
CHPG2330	360	-28.0%	73,350	52	28,300	271	(89)	31,000	3.0	14/03/2024
CHPG2331	830	9.2%	72,680	259	28,300	699	(131)	28,000	6.0	07/10/2024
CHPG2332	860	8.9%	25,310	290	28,300	702	(158)	28,500	6.0	07/11/2024
CHPG2333	870	8.8%	60,440	318	28,300	702	(168)	29,000	6.0	05/12/2024
CHPG2334	660	8.2%	91,080	351	28,300	531	(129)	29,500	8.0	07/01/2025
CHPG2335	500	28.2%	2,470	10	28,300	382	(118)	27,110	4.0	01/02/2024
CHPG2336	980	4.3%	11,890	101	28,300	649	(331)	28,110	4.0	02/05/2024
CHPG2337	1,180	7.3%	20	163	28,300	655	(525)	29,670	4.0	03/07/2024
CHPG2338	1,410	1.4%	790	255	28,300	832	(578)	30,000	4.0	03/10/2024
CHPG2339	4,200	-4.1%	610	346	28,300	1,969	(2,231)	30,220	2.0	02/01/2025
CHPG2340	1,990	4.7%	10	91	28,300	1,434	(556)	25,000	3.0	22/04/2024
CHPG2341	2,120	7.6%	3,910	178	28,300	1,321	(799)	30,000	2.0	18/07/2024
CHPG2342	880	4.8%	89,560	302	28,300	664	(216)	24,000	10.0	19/11/2024
CHPG2343	1,290	12.2%	850	142	28,300	1,040	(250)	28,000	3.0	12/06/2024
CMBB2306	3,260	2.5%	12,540	121	22,100	3,143	(117)	16,970	1.7	22/05/2024
CMBB2308	940	5.6%	43,300	7	22,100	902	(38)	18,500	4.0	29/01/2024

本日報由富鑫證券股份有限公司研究部發佈，以上所有資訊乃源於可靠之消息來源，但由於證券市場瞬息萬變且受許多不可預測之因素影響，投資人應審慎投資、自負風險。

CMBB2309	1,020	1.0%	20,390	101	22,100	873	(147)	19,000	4.0	02/05/2024
CMBB2310	1,450	3.6%	2,700	0	22,100	1,551	101	19,000	2.0	22/01/2024
CMBB2311	2,170	10.2%	570	101	22,100	1,747	(423)	19,000	2.0	02/05/2024
CMBB2312	2,300	4.6%	1,220	192	22,100	1,778	(522)	19,500	2.0	01/08/2024
CMBB2313	940	10.6%	155,520	52	22,100	837	(103)	21,000	2.0	14/03/2024
CMBB2314	1,070	0.0%	29,340	198	22,100	813	(257)	20,000	4.0	07/08/2024
CMBB2315	1,410	2.2%	52,920	351	22,100	978	(432)	20,000	4.0	07/01/2025
CMBB2316	940	0.0%	18,310	101	22,100	435	(505)	18,000	10.0	02/05/2024
CMBB2317	980	2.1%	12,210	210	22,100	662	(318)	20,000	5.0	19/08/2024
CMBB2318	1,480	0.0%	36,480	241	22,100	1,213	(267)	18,000	4.0	19/09/2024
CMSN2302	1,430	-0.7%	47,240	121	67,700	1,139	(291)	66,000	6.0	22/05/2024
CMSN2305	160	-50.0%	3,290	37	67,700	67	(93)	76,790	10.0	28/02/2024
CMSN2306	90	-69.0%	420	31	67,700	23	(67)	80,000	10.0	22/02/2024
CMSN2307	540	-8.5%	15,730	154	67,700	213	(327)	83,000	10.0	24/06/2024
CMSN2309	10	-96.7%	2,190	7	67,700	0	(10)	85,000	8.0	29/01/2024
CMSN2310	10	-96.7%	11,660	0	67,700	0	(10)	83,000	8.0	22/01/2024
CMSN2311	560	-3.5%	7,830	192	67,700	234	(326)	88,500	8.0	01/08/2024
CMSN2312	20	-95.8%	26,800	15	67,700	0	(20)	98,100	5.0	06/02/2024
CMSN2313	770	-2.5%	25,920	259	67,700	459	(311)	80,000	10.0	07/10/2024
CMSN2314	10	-96.0%	3,000	10	67,700	1	(9)	79,000	10.0	01/02/2024
CMSN2315	370	-5.1%	59,000	101	67,700	133	(237)	82,000	10.0	02/05/2024
CMSN2316	1,070	-15.1%	40	255	67,700	360	(710)	83,980	10.0	03/10/2024
CMSN2317	1,820	-6.2%	100	346	67,700	542	(1,278)	86,870	8.0	02/01/2025
CMWG2305	2,960	-3.0%	32,920	121	46,150	2,846	(114)	35,660	4.0	22/05/2024
CMWG2307	10	-95.2%	115,630	7	46,150	16	6	50,000	8.0	29/01/2024
CMWG2308	10	-97.0%	10	0	46,150	0	(10)	52,000	5.0	22/01/2024
CMWG2309	460	-6.1%	10,950	101	46,150	308	(152)	54,000	5.0	02/05/2024
CMWG2310	900	-8.2%	7,790	192	46,150	566	(334)	54,500	5.0	01/08/2024
CMWG2311	10	-98.2%	22,680	15	46,150	1	(9)	58,900	3.0	06/02/2024
CMWG2312	790	-8.1%	12,560	92	46,150	343	(447)	56,000	3.0	23/04/2024
CMWG2313	950	-3.1%	17,140	198	46,150	709	(241)	50,000	6.0	07/08/2024
CMWG2314	800	-2.4%	51,430	351	46,150	558	(242)	52,000	10.0	07/01/2025
CMWG2315	420	2.4%	62,700	101	46,150	149	(271)	48,890	20.0	02/05/2024
CMWG2316	790	-7.1%	105,410	212	46,150	869	79	48,000	6.0	21/08/2024
CMWG2317	740	-7.5%	760	91	46,150	398	(342)	50,000	6.0	22/04/2024
CMWG2318	2,000	-2.0%	11,860	178	46,150	1,272	(728)	42,000	6.0	18/07/2024
CNVL2303	700	16.7%	6,390	59	17,300	433	(267)	17,330	4.0	21/03/2024
CNVL2305	1,300	12.1%	3,270	154	17,300	738	(562)	17,000	4.0	24/06/2024
CPDR2303	2,150	-1.8%	19,040	59	28,000	2,095	(55)	19,890	4.0	21/03/2024
CPDR2305	2,400	1.3%	55,210	154	28,000	2,238	(162)	20,220	4.0	24/06/2024
CPOW2304	40	-82.6%	11,940	59	11,550	1	(39)	16,330	2.0	21/03/2024
CPOW2305	40	-81.8%	20	31	11,550	1	(39)	15,000	2.0	22/02/2024
CPOW2306	240	0.0%	0	154	11,550	40	(200)	16,000	2.0	24/06/2024
CPOW2308	270	0.0%	5,750	84	11,550	109	(161)	12,000	5.0	15/04/2024
CPOW2309	220	0.0%	27,430	114	11,550	62	(158)	14,500	2.0	15/05/2024
CPOW2310	410	0.0%	0	0	11,550	0	(410)	14,000	1.0	22/01/2024
CPOW2311	10	-97.6%	50,970	15	11,550	0	(10)	15,500	1.0	06/02/2024
CPOW2312	100	-61.5%	10,630	10	11,550	27	(73)	12,220	2.0	01/02/2024
CPOW2313	800	0.0%	6,780	163	11,550	272	(528)	12,890	2.0	03/07/2024
CPOW2314	1,120	0.0%	0	255	11,550	369	(751)	13,110	2.0	03/10/2024
CPOW2315	1,350	0.0%	0	346	11,550	428	(922)	13,460	2.0	02/01/2025
CSHB2301	580	-3.3%	33,310	10	12,150	437	(143)	11,330	2.0	01/02/2024
CSHB2302	1,180	0.0%	9,690	101	12,150	513	(667)	12,000	2.0	02/05/2024
CSHB2303	1,440	0.0%	0	162	12,150	563	(877)	12,350	2.0	02/07/2024
CSHB2304	620	0.0%	33,400	163	12,150	292	(328)	11,670	5.0	03/07/2024
CSHB2305	680	-2.9%	66,110	255	12,150	272	(408)	12,560	5.0	03/10/2024
CSHB2306	2,100	0.5%	500	346	12,150	770	(1,330)	12,780	2.0	02/01/2025
CSTB2306	1,480	-2.0%	97,020	121	30,250	1,538	58	30,000	2.0	22/05/2024
CSTB2310	380	0.0%	245,830	37	30,250	318	(62)	30,330	5.0	28/02/2024

CSTB2312	680	0.0%	1,080	150	30,250	423	(257)	33,330	5.0	20/06/2024
CSTB2313	820	2.5%	1,810	241	30,250	469	(351)	35,560	5.0	19/09/2024
CSTB2314	220	0.0%	3,610	31	30,250	149	(71)	32,220	5.0	22/02/2024
CSTB2315	260	0.0%	5,070	60	30,250	145	(115)	34,330	5.0	22/03/2024
CSTB2316	490	-2.0%	3,020	154	30,250	273	(217)	36,330	5.0	24/06/2024
CSTB2318	690	0.0%	54,690	114	30,250	536	(154)	32,000	4.0	15/05/2024
CSTB2319	590	1.7%	290,380	84	30,250	482	(108)	27,000	9.0	15/04/2024
CSTB2321	370	0.0%	22,800	7	30,250	380	10	29,000	4.0	29/01/2024
CSTB2322	790	1.3%	455,820	101	30,250	704	(86)	30,000	4.0	02/05/2024
CSTB2323	260	-33.3%	37,660	0	30,250	314	54	29,000	4.0	22/01/2024
CSTB2324	780	1.3%	313,380	101	30,250	591	(189)	31,000	4.0	02/05/2024
CSTB2325	1,110	0.0%	3,310	192	30,250	804	(306)	31,500	4.0	01/08/2024
CSTB2326	1,340	0.0%	10	92	30,250	757	(583)	33,000	2.0	23/04/2024
CSTB2327	620	-1.6%	5,260	198	30,250	513	(107)	32,000	6.0	07/08/2024
CSTB2328	630	-1.6%	870	351	30,250	504	(126)	33,000	8.0	07/01/2025
CSTB2329	150	-55.9%	8,020	10	30,250	75	(75)	31,890	4.0	01/02/2024
CSTB2330	590	0.0%	20,770	101	30,250	336	(254)	34,000	4.0	02/05/2024
CSTB2331	650	0.0%	46,120	163	30,250	354	(296)	35,000	5.0	03/07/2024
CSTB2332	870	0.0%	0	255	30,250	475	(395)	35,890	5.0	03/10/2024
CSTB2333	3,270	0.0%	0	346	30,250	1,516	(1,754)	36,110	2.0	02/01/2025
CSTB2334	2,340	-4.5%	50,050	212	30,250	1,875	(465)	27,000	3.0	21/08/2024
CSTB2335	1,490	1.4%	10	91	30,250	742	(748)	31,000	3.0	22/04/2024
CSTB2336	670	-1.5%	1,600	116	30,250	513	(157)	31,000	5.0	17/05/2024
CSTB2337	1,240	0.0%	135,500	302	30,250	906	(334)	27,000	7.0	19/11/2024
CSTB2338	1,680	2.4%	10	142	30,250	1,274	(406)	29,000	3.0	12/06/2024
CTCB2302	2,900	-0.3%	9,180	121	34,950	2,814	(86)	27,000	3.0	22/05/2024
CTCB2304	240	-46.7%	18,680	7	34,950	246	6	34,500	4.0	29/01/2024
CTCB2305	660	-5.7%	7,160	0	34,950	738	78	32,000	4.0	22/01/2024
CTCB2306	1,370	-3.5%	5,590	101	34,950	1,094	(276)	32,000	4.0	02/05/2024
CTCB2307	1,530	-3.2%	1,510	192	34,950	1,057	(473)	34,000	4.0	01/08/2024
CTCB2308	470	-27.7%	10,500	52	34,950	373	(97)	37,000	3.0	14/03/2024
CTCB2309	1,950	-3.0%	120	245	34,950	1,419	(531)	35,000	3.0	23/09/2024
CTCB2310	710	-1.4%	25,150	259	34,950	548	(162)	35,000	8.0	07/10/2024
CTCB2311	2,330	0.0%	0	91	34,950	1,417	(913)	32,000	3.0	22/04/2024
CTCB2312	2,190	-1.8%	14,350	171	34,950	1,591	(599)	32,600	3.0	11/07/2024
CTPB2304	710	-1.4%	10,340	101	18,650	314	(396)	18,890	4.0	02/05/2024
CTPB2305	890	0.0%	31,550	163	18,650	363	(527)	19,330	4.0	03/07/2024
CTPB2306	2,380	0.9%	2,600	255	18,650	847	(1,533)	19,890	2.0	03/10/2024
CVHM2302	810	-10.0%	122,220	121	43,000	418	(392)	50,000	4.0	22/05/2024
CVHM2305	20	-90.0%	11,450	37	43,000	3	(17)	57,780	8.0	28/02/2024
CVHM2306	20	-89.5%	9,030	31	43,000	0	(20)	60,670	8.0	22/02/2024
CVHM2307	230	0.0%	1,020	154	43,000	56	(174)	62,670	8.0	24/06/2024
CVHM2309	10	-94.7%	10	7	43,000	0	(10)	62,000	8.0	29/01/2024
CVHM2310	10	-96.8%	800	0	43,000	0	(10)	59,000	5.0	22/01/2024
CVHM2311	410	-4.7%	27,050	192	43,000	177	(233)	60,500	5.0	01/08/2024
CVHM2312	280	-36.4%	6,900	101	43,000	104	(176)	56,000	5.0	02/05/2024
CVHM2313	550	0.0%	22,270	259	43,000	345	(205)	50,000	10.0	07/10/2024
CVHM2314	20	-90.0%	53,020	10	43,000	5	(15)	48,890	8.0	01/02/2024
CVHM2315	450	0.0%	36,610	101	43,000	150	(300)	50,890	8.0	02/05/2024
CVHM2316	680	-1.5%	20,530	163	43,000	247	(433)	51,230	8.0	03/07/2024
CVHM2317	930	0.0%	4,400	255	43,000	351	(579)	52,350	8.0	03/10/2024
CVHM2318	1,870	0.0%	0	346	43,000	698	(1,172)	53,460	5.0	02/01/2025
CVHM2319	740	-3.9%	500	91	43,000	174	(566)	52,000	5.0	22/04/2024
CVIB2302	2,170	8.5%	32,570	121	21,100	1,979	(191)	18,610	1.6	22/05/2024
CVIB2304	1,020	-2.9%	40,050	198	21,100	780	(240)	19,440	3.9	07/08/2024
CVIB2305	720	0.0%	30,140	351	21,100	481	(239)	21,380	5.8	07/01/2025
CVIB2306	3,000	1.4%	820	212	21,100	2,719	(281)	16,520	1.9	21/08/2024
CVIB2307	1,160	0.0%	30,110	210	21,100	658	(502)	20,410	3.9	19/08/2024
CVIC2304	90	-60.9%	160	59	43,300	7	(83)	59,890	8.0	21/03/2024

CVIC2305	40	-81.8%	410	31	43,300	0	(40)	61,110	8.0	22/02/2024
CVIC2306	590	0.0%	2,920	154	43,300	57	(533)	62,220	8.0	24/06/2024
CVIC2308	470	-2.1%	93,390	198	43,300	271	(199)	50,000	10.0	07/08/2024
CVIC2309	510	-1.9%	106,640	259	43,300	291	(219)	52,000	10.0	07/10/2024
CVIC2310	40	-81.0%	11,950	10	43,300	2	(38)	50,000	8.0	01/02/2024
CVIC2311	210	0.0%	10,610	38	43,300	25	(185)	52,000	8.0	29/02/2024
CVIC2312	630	0.0%	64,280	163	43,300	173	(457)	52,350	10.0	03/07/2024
CVIC2313	890	4.7%	11,900	255	43,300	253	(637)	53,460	10.0	03/10/2024
CVIC2314	2,670	0.0%	0	346	43,300	638	(2,032)	54,570	5.0	02/01/2025
CVNM2304	420	-2.3%	8,240	37	68,300	209	(211)	68,250	9.6	28/02/2024
CVNM2305	280	-3.5%	1,300	31	68,300	96	(184)	70,500	9.6	22/02/2024
CVNM2306	800	2.6%	10	154	68,300	248	(552)	72,630	9.6	24/06/2024
CVNM2308	750	1.4%	16,590	101	68,300	408	(342)	68,490	7.9	02/05/2024
CVNM2309	30	-93.8%	1,330	15	68,300	0	(30)	81,400	5.0	06/02/2024
CVNM2310	480	-2.0%	21,570	198	68,300	125	(355)	79,410	9.9	07/08/2024
CVNM2311	850	2.4%	22,120	351	68,300	259	(591)	79,410	9.9	07/01/2025
CVNM2312	250	0.0%	0	10	68,300	0	(250)	79,410	9.9	01/02/2024
CVNM2313	290	0.0%	2,490	101	68,300	16	(274)	83,360	9.9	02/05/2024
CVNM2314	1,000	1.0%	1,000	255	68,300	97	(903)	86,250	7.9	03/10/2024
CVNM2315	3,290	0.0%	0	346	68,300	269	(3,021)	88,230	4.0	02/01/2025
CVNM2316	1,110	-0.9%	200	91	68,300	546	(564)	64,520	9.9	22/04/2024
CVPB2305	1,260	2.4%	29,220	84	19,800	1,046	(214)	17,160	2.9	15/04/2024
CVPB2308	20	-89.5%	105,660	7	19,800	18	(2)	20,970	3.8	29/01/2024
CVPB2309	330	6.5%	269,740	101	19,800	222	(108)	21,450	3.8	02/05/2024
CVPB2310	390	8.3%	10	0	19,800	2	(388)	20,490	1.9	22/01/2024
CVPB2311	1,250	4.2%	25,000	101	19,800	848	(402)	19,540	1.9	02/05/2024
CVPB2312	1,680	3.1%	490	192	19,800	1,035	(645)	20,020	1.9	01/08/2024
CVPB2313	10	-97.3%	1,580	15	19,800	4	(6)	23,260	1.9	06/02/2024
CVPB2314	440	7.3%	28,380	198	19,800	267	(173)	22,880	3.8	07/08/2024
CVPB2315	440	2.3%	70,730	351	19,800	276	(164)	23,350	5.7	07/01/2025
CVPB2316	410	10.8%	27,580	101	19,800	125	(285)	22,360	4.8	02/05/2024
CVPB2317	590	5.4%	32,620	163	19,800	219	(371)	22,880	3.8	03/07/2024
CVPB2318	780	0.0%	0	255	19,800	302	(478)	23,420	3.8	03/10/2024
CVPB2319	2,720	0.0%	0	346	19,800	735	(1,985)	23,950	1.9	02/01/2025
CVPB2320	770	0.0%	0	91	19,800	320	(450)	20,970	2.9	22/04/2024
CVPB2321	630	1.6%	25,680	210	19,800	446	(184)	18,000	7.0	19/08/2024
CVPB2322	840	1.2%	18,100	241	19,800	559	(281)	20,000	4.0	19/09/2024
CVRE2303	640	1.6%	29,550	121	23,900	556	(84)	25,000	3.0	22/05/2024
CVRE2306	80	-61.9%	23,570	37	23,900	12	(68)	29,330	5.0	28/02/2024
CVRE2307	50	-75.0%	660	31	23,900	3	(47)	30,330	5.0	22/02/2024
CVRE2308	280	0.0%	2,060	154	23,900	95	(185)	31,330	5.0	24/06/2024
CVRE2310	10	-92.9%	70	7	23,900	0	(10)	30,000	6.0	29/01/2024
CVRE2311	10	-95.2%	20	0	23,900	0	(10)	29,000	4.0	22/01/2024
CVRE2312	410	0.0%	3,120	101	23,900	186	(224)	27,500	4.0	02/05/2024
CVRE2313	500	0.0%	6,280	192	23,900	241	(259)	29,500	4.0	01/08/2024
CVRE2314	10	-96.4%	1,300	15	23,900	0	(10)	34,100	3.0	06/02/2024
CVRE2315	300	-3.2%	48,520	259	23,900	156	(144)	30,000	8.0	07/10/2024
CVRE2316	220	0.0%	0	10	23,900	0	(220)	29,000	4.0	01/02/2024
CVRE2317	200	-35.5%	7,670	101	23,900	87	(113)	30,000	4.0	02/05/2024
CVRE2318	410	0.0%	19,930	163	23,900	141	(269)	31,000	4.0	03/07/2024
CVRE2319	670	-2.9%	20,330	255	23,900	229	(441)	31,780	4.0	03/10/2024
CVRE2320	2,650	0.0%	0	346	23,900	627	(2,023)	32,330	2.0	02/01/2025
CVRE2321	440	0.0%	510	60	23,900	51	(389)	29,000	4.0	22/03/2024
CVRE2322	1,350	0.0%	26,570	178	23,900	854	(496)	24,000	3.0	18/07/2024
CVRE2323	1,070	0.0%	12,890	142	23,900	644	(426)	24,800	3.0	12/06/2024

(*) 歐式交易方式，以現金交易

(**) PHS 採用 Black-Scholes 估價方式

期投資股

股票代碼	證券所	現時價格	目標價*	報告日	預期 2023 年盈利 (十億越盾)	PE 目標	PB 目標
MSH	HOSE	36,900	55,900	1/17/2024	318	8.6	
SIP	HOSE	69,000	83,400	1/10/2024	1,123	10.9	3.5
KBC	HOSE	30,750	36,000	1/10/2024	1,647	10.8	1.4
IDC	HNX	51,000	56,000	1/10/2024	2,212	10.4	2.5
CTG	HOSE	32,650	36,375	1/10/2024	23,247	7.5	1.1
VCB	HOSE	92,000	87,329	1/10/2024	37,497	13.0	2.2
BID	HOSE	49,800	55,870	1/10/2024	25,522	11.1	1.8
TCB	HOSE	34,950	45,148	1/10/2024	22,796	7.0	1.0
MBB	HOSE	22,100	29,592	1/10/2024	23,926	5.6	1.2
MSB	HOSE	14,100	19,676	1/10/2024	6,093	6.5	1.0
VIB	HOSE	21,100	27,064	1/10/2024	10,170	6.8	1.3
TPB	HOSE	18,650	24,130	1/10/2024	7,508	7.1	1.2
OCB	HOSE	14,950	19,164	1/10/2024	4,880	8.1	1.1
ACB	HOSE	26,300	31,952	1/10/2024	18,261	6.8	1.3
VPB	HOSE	19,800	25,603	1/10/2024	16,420	10.5	1.1
STB	HOSE	30,250	34,494	1/10/2024	9,865	6.6	1.2
LPB	HOSE	17,250	18,389	1/10/2024	4,731	9.9	1.4
SHB	HOSE	12,150	16,146	1/10/2024	10,044	5.8	0.9
MWG	HOSE	46,150	61,600	1/10/2024	2,325	37.1	3.7
FRT	HOSE	100,800	119,200	1/10/2024	305	74.5	10.9
DGW	HOSE	55,300	55,300	1/10/2024	665	13.6	2.9
PNJ	HOSE	87,700	101,000	1/10/2024	2,357	14.7	2.9
VNM	HOSE	68,300	77,500	1/10/2024	10,402	15.6	4.7
SAB	HOSE	60,900	83,600	1/10/2024	5,162	21.9	4.8
HPG	HOSE	28,300	31,200	1/10/2024	15,721	21.9	1.8
VHC	HOSE	64,000	87,700	1/10/2024	1,218	13.2	1.7
FMC	HOSE	43,300	59,400	1/10/2024	318	12.2	1.6
ANV	HOSE	30,200	39,100	1/10/2024	261	20.0	1.8
STK	HOSE	25,600	36,700	1/10/2024	137	25.1	1.8
TCM	HOSE	40,500	54,700	1/10/2024	221	20.3	2.2
IMP	HOSE	63,300	74,400	1/10/2024	354	14.0	2.3
POW	HOSE	11,550	15,100	1/10/2024	2,363	17.5	1.1
NT2	HOSE	25,900	32,400	1/10/2024	495	18.8	2.1
GEG	HOSE	12,900	18,000	1/10/2024	227	40.0	1.6
GAS	HOSE	76,300	87,300	1/10/2024	12,352	16.5	2.8
BSR	UPCOM	18,675	20,500	1/10/2024	5,677	12.0	1.1
PLX	HOSE	34,750	42,300	1/10/2024	4,395	13.3	2.2
PVD	HOSE	27,250	29,100	1/10/2024	816	19.4	1.3
PVS	HNX	36,700	40,300	1/10/2024	1,136	15.6	1.2
VHM	HOSE	43,000	63,300	1/10/2024	27,904	9.9	1.2
NLG	HOSE	39,300	40,600	1/10/2024	631	22.2	1.5
KDH	HOSE	31,200	40,900	1/10/2024	1,232	23.6	1.9
VRE	HOSE	23,900	37,700	1/10/2024	4,252	20.1	2.5

資料來源: PHFM 收集

*若除權交易日發生在報告日後將影響目標價

分析師認證

這份報告由 Pham Quang Chuong - 富鑫證券股份公司研究員製作。負責籌備本研究報告之全部或部份內容之研究分析師、策略分析師、研究人員以茲聲明，任何研究分析師、策略分析師、研究人員在於本研究報告所提出之觀點，皆精確反映出其對於該發行機構與證券之個人意見。各研究分析師、策略分析師、研究人員均保證，其報酬在過去與未來，絕對沒有任何一部分是直接或間接與研究分析師、策略分析師、研究人員在此研究報告中所呈現之特定推薦或觀點有關。

評等指標定義

加碼= 預估其未來之潛在上漲空間大於10%。

觀望= 預估其未來之潛在漲跌空間將在下上10%之間。

減碼= 預估其未來之潛在下跌空間大於10%。

未評等= 本股票並不在富鑫證券之評等涵蓋範圍，或者尚未上市。

績效表現根據12個月的總回報(包含股息)所評定。

富鑫證券股份公司

地址：21st Floor, Phu My Hung Building, 08 Hoang Van Thai Street, Tan Phu Ward, District 7, HCMC.

電話號碼：(84-28) 5 413 5479

傳真號碼：+84 28 5413 5473

胡志明市

富美興交易室

地址：Ground Floor, CR2-08, 107 Ton Dat Tien, Tan Phu Ward, District 7, Ho Chi Minh City

電話號碼：(84-28) 5 413 5478

傳真號碼：+84 28 5413 5473

Tan Binh 分行

地址：Park Legend Building, 251 Hoang Van Thu Street, Ward 2, Tan Binh District, HCMC

電話號碼：(84-28) 3813 2401

傳真號碼：(84-28) 3813 2415

第三郡分行

地址：4th & 5th Floor, D&D Tower, 458 Nguyen Thi Minh Khai, Ward 2, District 3, HCMC

電話號碼：(84-28) 382 08068

傳真號碼：(84-28) 3820 8206

第一郡分行

地址：Room 1003A, 10th Floor, No. 81-83-83B-85 Ham Nghi Street, Nguyen Thai Binh Ward, District 1, HCMC

電話號碼：(84-28) 3 535 6060

傳真號碼：(84-28) 3 535 2912

河內市

Ha Noi 分行

地址：5th Floor, Vinafor Building, No.127 Lo Duc, Dong Mac Ward, Hai Ba Trung District, Ha Noi

電話號碼：(84-24) 3 933 4566

傳真號碼：(84-24) 3 933 4820

Thanh Xuan 分行

地址：5th Floor, UDIC Complex Building, N04 Hoang Dao Thuy, Trung Hoa Ward, Cau Giay District, Ha Noi

電話號碼：(84-24) 6 250 9999

傳真號碼：(84-24) 6 250 6666

海防市

海防分行

地址：2nd Floor, Eliteco Building No.18 Tran Hung Dao, Hoang Van Thu Ward, Hong Bang District, Hai Phong

電話號碼：(84-225) 384 1810

傳真號碼：(84-225) 384 1801