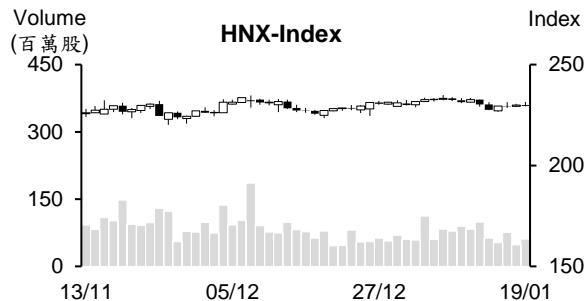
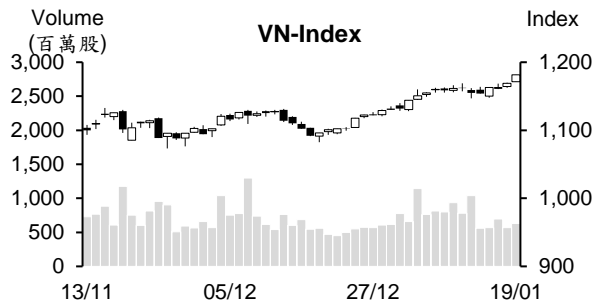


日期	星期一 1/15	星期二 1/16	星期三 1/17	星期四 1/18	星期五 1/19	平均
收盤 (HOSE)	1,154.12	1,163.12	1,162.53	1,169.06	1,181.50	1,166.07
漲跌+/-	-0.58	9.00	-0.59	6.53	12.44	5.36
漲跌%	-0.05%	0.78%	-0.05%	0.56%	1.06%	0.46%
撮合股數(百萬股)	559.86	571.20	694.37	569.81	631.06	605.26
撮合成交值(十億越盾)	11,539.31	12,206.26	15,071.28	12,410.48	13,933.60	13,032.19
外資(十億越盾)	54.89	148.60	141.80	60.61	179.12	117.00
收盤 (VN30)	1,161.30	1,170.19	1,166.61	1,173.91	1,185.23	1,171.45
漲跌+/-	-2.36	8.89	-3.58	7.30	11.32	4.31
漲跌%	-0.20%	0.77%	-0.31%	0.63%	0.96%	0.37%
撮合股數(百萬股)	197.94	198.55	220.14	180.03	220.72	203.48
撮合成交值(十億越盾)	5,267.00	5,474.93	6,111.44	5,054.96	6,477.72	5,677.21
外資(十億越盾)	78.20	207.30	256.44	187.06	254.19	196.64
收盤 (HNX)	227.55	229.50	229.50	229.93	229.48	229.19
漲跌+/-	-2.76	1.95	0.00	0.43	-0.45	-0.17
漲跌%	-1.20%	0.86%	0.00%	0.19%	-0.20%	-0.07%
撮合股數(百萬股)	62.98	53.09	75.66	48.10	60.73	60.11
撮合成交值(十億越盾)	1,171.60	939.76	1,398.21	868.04	1,095.49	1,094.62
外資(十億越盾)	2.98	-7.39	16.81	-24.53	-26.57	-7.74



市場概況

上週 VN 指數走升且收在最近四個月以來之最高。土地法 (修正)、信用機構法 (修正) 獲通過等新題材已帶動上周越股上揚。惟量能大幅萎縮。在第四季財報陸續公布下，各類股走勢更分歧。透過盤面觀察，上週資金不同擴散至各類股，主要湧入銀行、不動產、鋼鐵及零售等類股。特別是外資轉賣為買，結束連續兩周的減碼。

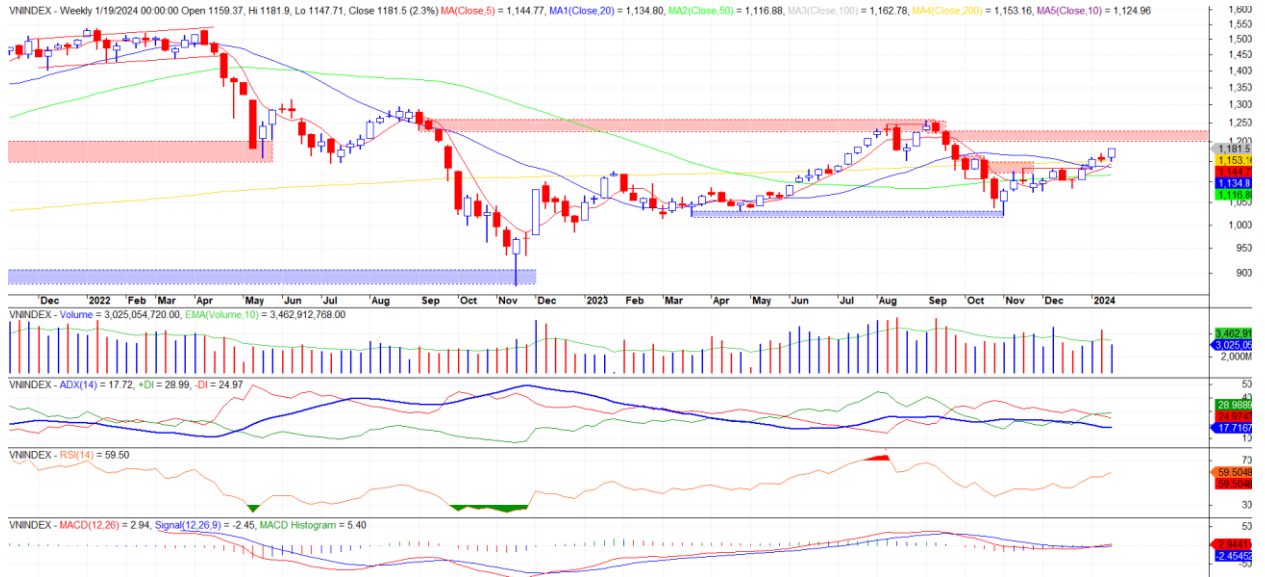
技術分析

VN 指數在呈現膠著後上周已大幅上揚。大紅棒，配合量能逐漸萎縮，這意味著雖買盤進場意願下降，但賣壓也不多，支持指數仍走升。我們預期這週指數持續上揚。然 VN 指數已逼近 1200-1230 點壓力區，加以 RSI 處於超買區。若未來幾個交易日指數快速上漲，可能震盪。反之，若上半週指數上漲動能減弱，指數在這周最後幾個交易日可能回升至壓力區附近。

河內部分，HNX 指數持續呈現小幅震盪。周 K 線出現“Doji”型，量能同步萎縮。雖然 K 線出現較多長上影線，以及指數收在 MA20 均線之下，但考量指數呈趨於狹幅區間游走，加以指數在回落至 224-228 點支撐區間時開始回升，我們因之預期指數仍有機會突破 235 點並恢復中期上升走勢，中期上漲價位目標為 247-255 點。

整體而言，VN 指數維持走升且逼近壓力區，HNX 指數仍趨於橫向游走。操作上建議投可續抱投資部位 (維持在高比率)，然若指數快速上漲至 1,200-1,230 點時，應考慮調降資部位，其後再調升。優先選擇銀行、鋼鐵、零售、畜牧、證券、不動產、工業不動產、電力建設、石油及建設材料等類股。

VN-Index



HNX-Index



市場統計

前五名成交量

HOSE				HNX			
股票代碼	收盤價 (越盾)	漲跌 %	成交量 (股)	股票代碼	收盤價 (越盾)	漲跌 %	成交量 (股)
SHB	12,150	-1.22%	157,269,527	SHS	18,400	0.00%	79,168,064
VIX	17,350	2.36%	137,479,508	CEO	21,800	-0.91%	30,262,183
MBB	22,050	3.28%	108,377,248	HUT	19,600	-2.97%	22,587,878
SSI	33,700	-0.44%	104,931,832	MBS	23,400	0.86%	22,245,384
HPG	27,800	2.39%	83,210,829	MBG	5,000	0.00%	18,138,306

前五名成交值

HOSE				HNX			
股票代碼	收盤價 (越盾)	漲跌 %	成交值 (十億越盾)	股票代碼	收盤價 (越盾)	漲跌 %	成交值 (十億越盾)
SSI	33,700	-0.44%	3,527.4	SHS	18,400	0.00%	1,464.3
MWG	46,050	9.90%	2,612.1	CEO	21,800	-0.91%	662.6
VIX	17,350	2.36%	2,387.7	PVS	36,900	0.27%	558.2
MBB	22,050	3.28%	2,341.6	MBS	23,400	0.86%	523.9
HPG	27,800	2.39%	2,298.5	HUT	19,600	-2.97%	446.0

影響指數統計

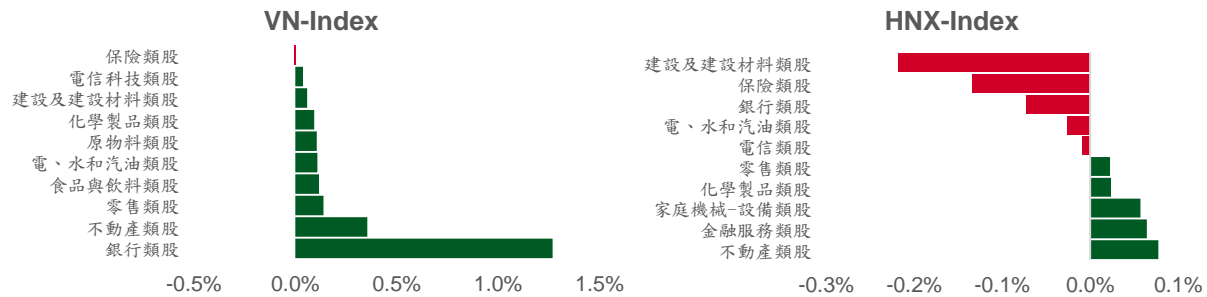
推升指數的前五名股

HOSE				HNX			
股票代碼	收盤價 (越盾)	漲跌 %	影響指數 %	股票代碼	收盤價 (VND)	漲跌 %	影響指數 %
BID	49,850	8.37%	0.47%	VC3	27,300	5.00%	0.05%
VCB	92,600	4.40%	0.47%	NTP	43,300	2.61%	0.05%
VHM	43,050	4.24%	0.16%	NET	73,800	9.33%	0.05%
MWG	46,050	9.90%	0.13%	HGM	44,000	22.22%	0.03%
CTG	32,600	3.49%	0.13%	BCF	32,500	9.43%	0.03%

拖累指數的前五名股

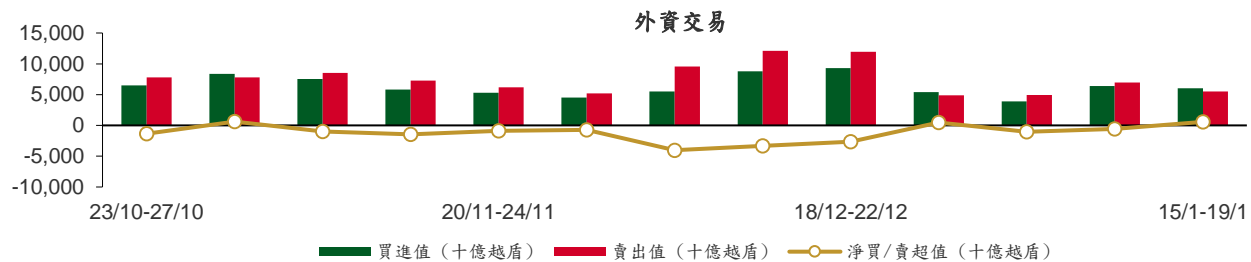
HOSE				HNX			
股票代碼	收盤價 (越盾)	漲跌 %	影響指數 %	股票代碼	收盤價 (越盾)	漲跌 %	影響指數 %
SSB	23,100	-1.49%	-0.02%	HUT	19,600	-2.97%	-0.17%
SHB	12,150	-1.22%	-0.01%	NVB	11,500	-3.36%	-0.07%
BVH	41,250	-1.32%	-0.01%	DTK	10,600	-2.75%	-0.07%
VHC	64,000	-2.14%	-0.01%	HHC	101,300	-9.96%	-0.06%
GMD	69,300	-1.42%	-0.01%	PTI	37,100	-5.60%	-0.06%

影響指數統計



外資交易行情 (股票)

證交所	買進成交量 (百萬股)	買進金額 (十億越盾)	賣出成交量 (百萬股)	賣出金額 (十億越盾)	淨買/賣成 交易 (百萬股)	淨買/賣超值 (十億越盾)
HOSE	200.78	5,938.28	183.68	5,353.27	17.10	585.01
HNX	6.08	112.15	5.30	150.86	0.78	(38.70)
總計	206.86	6,050.43	188.98	5,504.12	17.89	546.31



前五名淨買超

HOSE				HNX			
股票代碼	收盤價 (越盾)	淨買成交量 (股)	淨買超值 (十億越盾)	股票代碼	收盤價 (越盾)	淨買成交量 (股)	淨買超值 (十億越盾)
MWG	46,050	12,234,443	548.67	IDC	51,200	756,500	38.74
STB	30,300	9,130,028	273.21	SHS	18,400	787,296	14.65
HPG	27,800	7,452,691	206.76	DL1	4,500	2,377,600	10.98
VCB	92,600	2,237,880	202.85	MBS	23,400	124,715	2.96
VPB	19,700	8,440,178	164.33	MBG	5,000	299,800	1.55

前五名淨賣超

HOSE				HNX			
股票代碼	收盤價 (越盾)	淨賣成交量 (股)	淨賣超值 (十億越盾)	股票代碼	收盤價 (越盾)	淨賣成交量 (股)	淨賣超值 (十億越盾)
VRE	23,850	(11,172,835)	(261.69)	PVS	36,900	(2,061,878)	(76.41)
VNM	68,000	(3,274,273)	(220.05)	CEO	21,800	(453,400)	(9.81)
SSI	33,700	(5,103,449)	(170.32)	VCS	55,200	(96,900)	(5.34)
FUEFVND	27,250	(6,112,850)	(165.17)	TNG	19,400	(239,100)	(4.67)
HDG	25,650	(4,575,000)	(116.06)	EID	20,900	(101,600)	(2.13)

分析師認證

這份報告由 Pham Quang Chuong - 富鑫證券股份公司的研究員製作。負責籌備本研究報告之全部或部份內容之研究分析師、策略分析師、研究人員以茲聲明，任何研究分析師、策略分析師、研究人員在於本研究報告所提出之觀點，皆精確反映出其對於該發行機構與證券之個人意見。各研究分析師、策略分析師、研究人員均保證，其報酬在過去與未來，絕對沒有任何一部分是直接或間接與研究分析師、策略分析師、研究人員在此研究報告中所呈現之特定推薦或觀點有關。

免責聲明

以上資訊乃基於相信為可靠之來源所彙編，惟本公司不負責其完整性與準確性。本日報並不作為買賣任何股票之推薦或邀約。富鑫證券與其相關子公司、管理人員與職員皆可能持有上述之任何證券。富鑫證券（或其任何相關子公司）隨時可能對上述之任何公司進行或承攬投資銀行業務或其他業務。本報告中包含的所有意見與估計，代表我們截至此日期所作之判斷，其後若有任何因素導致更動，本公司恕不另行通知。

富鑫證券股份公司

地址：21st Floor, Phu My Hung Building, 08 Hoang Van Thai St, Tan Phu Ward. District 7, HCM.

電話號碼：(84-28) 5 413 5479

傳真號碼：+84 28 5413 5473

胡志明市

富美興交易室

地址：Ground Floor CR2-08, 107 Ton Dat Tien Street, Tan Phu Ward, District 7, HCMC

電話號碼：(84-28) 5 413 5478

傳真號碼：+84 28 5413 5473

Tan Binh 分行

地址：Park Legend Building 251 Hoang Van Thu, Ward 2, Tan Binh District, HCMC

電話號碼：(84-28) 3 813 2401

傳真號碼：(84-28) 3 813 2415

第三郡分行

地址：Floor 4th & 5th, D&D Tower, 458 Nguyen Thi Minh Khai Street, District 3, HCMC

電話號碼：(84-28) 382 08068

傳真號碼：(84-28) 3820 8206

第一郡分行

地址：Floor 10th, 1003A, Ruby Building, 81-83-83B-85 Ham Nghi Street, Nguyen Thai Binh Ward, District 1.

電話號碼：(84-28) 3 535 6060

傳真號碼：(84-28) 3 535 2912

河內市

Ha Noi 分行

地址：Floor 5. Vinafor Building 127 Lo Duc St Hai Ba Trung District, Hanoi

電話號碼：(84-24) 3 933 4566

傳真號碼：(84-24) 3 933 4820

Thanh Xuan 分行

地址：Floor 5. UDIC Complex Building N04 Hoang Dao Thuy, Trung Hoa Ward, Cau Giay District, HaNoi.

電話號碼：(84-24) 6 250 9999

傳真號碼：(84-24) 6 250 6666

海防市

海防分行

地址：Floor 2. Eliteco Building 18 Tran Hung Dao Street, Hong Bang District, Hai Phong

電話號碼：(84-225) 384 1810

傳真號碼：(84-225) 384 1801