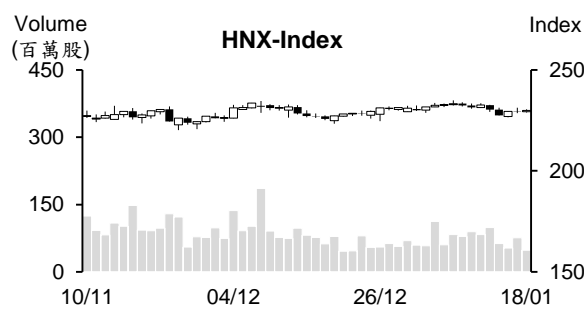
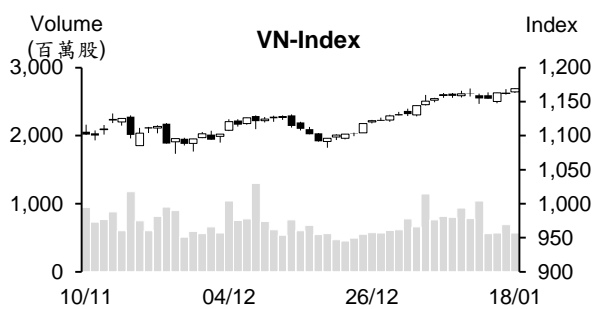


越股行情

18/01/2024	HOSE		VN30		HNX	
收盤價	1,169.06	0.56%	1,173.91	0.63%	229.93	0.19%
成交股數(百萬股)	596.47	-22.54%	191.08	-25.99%	50.39	-35.92%
撮合股數(百萬股)	569.81	-17.94%	180.03	-18.22%	48.10	-36.43%
與最近 20 日之平均比較	698.82	-18.46%	212.94	-15.46%	69.31	-30.60%
成交值(十億越盾)	13,205	-21.09%	5,493	-20.68%	958	-33.67%
撮合成交值(十億越盾)	12,410	-17.65%	5,055	-17.29%	868	-37.92%
與最近 20 日之平均比較	14,727	-15.73%	5,814	-13.05%	1,323	-34.38%
上漲家數	289	50%	20	67%	80	35%
下跌家數	167	29%	5	17%	74	33%
持平家數	124	21%	5	17%	73	32%



市場概況

VN 指數意圖向上測試 1,170 點。受到土地法 (修正) 與信用機構法 (修正) 獲通過等新題材的支持，今日不動產及銀行族群紛紛上揚，推升 VN 指數以紅盤開出後一路走升。特別是 MWG 在受到董事會通過有關私募認銷綠色百貨公司股份的決議之支持下也大幅上揚。然小型股卻未收到投資人之關注。越股量能在期貨到期日萎縮。然兩大指數最終以逼近當天最高點作收。

技術分析

VN 指數回升，量能維持低於最近二十日平均成交量。由於指數守穩在 MA5 之上，加上 MA5、MA20 及 MA50 呈現多頭排列，短線盤勢仍偏多。另外，平滑異同移動平均線 (MACD) 維持在訊號線-Signal 之上 (買進訊號)，相對強弱指標 (RSI) 同步提升至 70，支持指數有望向上測試 1,200 點或進一步上攻至 1,250 點；河內部分，HNX 指數也上漲。雖然指數仍未能突破最近橫向區間 (MA5 至 200 均線附近游走)，但指數在區間下緣與 MA50 所處區間出現積極訊號，支持指數將向上測試 235 點。整體而言，短線盤勢上升走勢仍在延續，操作上建議投資人可採取短進短出操作，基本面佳、第四季業績表現搶眼和 2024 年前景看好之股票為投資標的。

建議股名單: CTI (獲利了結)、DHA (加碼)

(請參考第 2 頁)

當日調整股名單

次號	股票代碼	評等	評等日	現時價格	買入區間	持股表現	目標價	預期獲利	停損價	預期損失	備註
1	CTI	獲利了結	19/01/24	15.05	14.85	1.3%	17	14.5%	14	-5.7%	技術訊號轉弱。
2	DHA	加碼	19/01/24	51.1	51.1	0.0%	56	9.6%	48.6	-4.9%	DHA 在量縮橫向游走後上漲。

投資組合部位

次號	股票代碼	評等	評等日	現時價格	買入區間	持股表現	目標價	預期獲利	停損價	預期損失	備註
1	PNJ	加碼	21/12/23	89	80.3	10.8%	92	14.6%	78.1	-2.7%	
2	STB	續抱	29/12/23	29.8	27.6	8.0%	33.3	20.7%	26.5	-4%	
3	VNM	加碼	03/01/24	67.4	68.3	-1.3%	75	9.8%	66.5	-3%	
4	VRE	加碼	04/01/24	23.55	23.25	1.3%	25.6	10.1%	22.5	-3%	
5	OIL	加碼	08/01/24	10.00	10.2	-2.0%	11.6	13.7%	9.6	-6%	
6	SAB	加碼	09/01/24	60.50	62.1	-2.6%	67.3	8%	59.8	-4%	
7	DCM	加碼	10/01/24	31.2	32.6	-4.3%	36.4	12%	31	-5%	收盤價低於31→停損
8	VIP	加碼	11/01/24	11.5	11.55	-0.4%	12.5	8%	11	-5%	
9	MBS	加碼	12/01/24	23.6	23.4	0.9%	26.2	12%	22.2	-5%	
10	DPR	加碼	15/01/24	30.7	30.3	1.3%	32.9	9%	29	-4%	
11	SSI	加碼	16/01/24	33.8	33	2.4%	36	9%	31.3	-5%	
12	MSN	加碼	17/01/24	66.4	67.1	-1.0%	73.2	9%	64.4	-4%	
13	BSI	加碼	17/01/24	52.3	47.3	10.6%	53.5	13%	44.7	-5%	
14	BCM	加碼	18/01/24	60.3	59.9	0.7%	67.7	13%	58	-3%	

VASEP：2024 年鮫魚 (Tra 魚) 之出口將回升

越南水產加工及出口協會 (VASEP) 消息指出，截至 2023 年 12 月 15 日為止，越南水產製品的出口值近 18 億美元，較 2022 年縮減 26%。2023 年中國及香港為越南鮫魚之最大出口市場。中國開放邊境已協助越南鮫魚對該市場的出口值逐漸擴增。預期 2024 年中國需求將明顯復甦。

2023 年鮫魚對美國的出口值呈現萎縮，主因於美國的鮫魚庫存量在 2022 年底大幅進口後維持在高水位。

預期 2024 年鮫魚出口價格將回升，但近期紅海緊張局勢對運輸造成影響，特別是將使運輸費上升，導致銷售價格也上漲。

VSA 預期 2024 年鋼鐵業將成長 10%左右

過去兩年鋼鐵業面臨國內不動市場行情低迷與國際市場需求下降等困難。然據越南鋼鐵協會 (VSA) 之評估，國內鋼鐵市場逐漸復甦。2024 年初鋼捲及鋼筋價格上漲 (每噸約 20 萬越盾)，這是 2024 年的樂觀訊號。目前國內鋼筋及鋼捲價格分別為每噸 1,420-1,485 萬越盾及 1,410-1,470 萬越盾。

以今年 GDP 可望回升至 6-6.5%之預期，VSA 預期 2024 年鋼鐵銷售量將成長 6.4%至近 2,160 萬噸。其中，成品及半成品外銷量可望增長 12%至近 1,300 萬噸。

另外，世界鋼鐵協會 (Worldsteel) 也提及 2023 年全球鋼鐵需求達 18.1 億噸，2024 年將擴增 1.9%至 18.5 億噸。其中，東協鋼鐵需求約成長 5.2%。目前，東協為越南最大鋼材出口市場 (佔整體出口的 32%)。其次為歐盟及美國 (分別佔 28%和 9%)。

2023 年肥料出口值萎縮 40.7%

據海關總局之統計數據顯示，2023 年肥料出口量較 2022 年下降 11.7%至近 155 萬噸，出口值縮減 40.7%至 6.489 億美元，平均出口價格下跌 32.9%至每噸 419.6 美元。其中，12 月肥料出口量及出口值較 11 月分別成長 93.5%及 90.4%至 162,921 噸及 7,141 萬美元，但出口價格仍下降 1.6%至每噸 438.3 美元。相較於 2022 年 12 月，出口量及出口值也分別成長 23.5%及 10%，價格卻下跌 10.8%。

柬埔寨為越南肥料主要出口市場，佔越南肥料出口量及出口值的 38%，來到 584,929 噸，較 2022 年下跌 3.2%至 2,4669 萬美元。平均出口價格為每噸 421.7 美元 (下跌 19.9%)。

資料來源：Fireant、Vienambiz、Vietstock

第四季先鋒少年塑膠公司 (NTP) 獲利成長 140%，2023 年獲利創下歷史新高

據先鋒少年塑膠股份公司 (HNX: NTP) 剛公佈有關 2023 年第四季合併財報之數據顯示，營收淨額較 2022 年同期縮減近 14% 至 1.351 兆越盾，成本大幅下降 26%，協助毛利率由 2022 年同期的 21.9% 上升至 33.2%，為 2021 年第二季以來之最高。

財務營收萎縮近 38% 至 115 億越盾，財務費用則成長 22% 至近 550 億越盾。銷售及行政管理費用總額波動不大。另外，聯營獲利為 140 億多越盾 (同期則虧損逾 110 億越盾)。總計，NTP 稅前盈餘較 2022 年同期擴增 140% 至 1,946 億越盾，淨利亦成長 2.4 倍至 1,647 億越盾。

2023 年全年 NTP 營收較 2022 年下降 9% 至 5.176 兆越盾，稅前盈餘則成長 16.7% 至逾 6,590 億越盾。淨利增長 16.5% 至 5,590 億越盾。這是公司自上市以來之年度最高獲利。整體來看，NTP 營收僅達成年度計劃的 88%，但獲利較年度計劃高出 23%。

受到財務營收及事故賠償金的支持，2023 年 Dinh Vu 港口公司獲利高出年度計劃

據 Dinh Vu 港口投資與發展股份公司 (HOSE: DVP) 之公佈，2023 年稅前盈餘增長 15% 至 3,960 億越盾 (較年度計劃高出 10%)，淨利亦擴增 16% 至 3,290 億越南盾，主因受到財務收入及事故補償金之支持。2023 年第四季 DVP 營收淨額回升 3% 至 1,440 億越盾，結束連續六季的營收成長率呈現負數；淨利僅擴增 2% 至 550 億越盾，逼近過去幾年的低水位。

雖然第四季 Cam Ranh 港口公司獲利成長，但仍未達成年度計劃

據 Cam Ranh 港口股份公司 (HNX: CCR) 剛公佈有關 2023 年第四季合併財報之數據顯示，淨利成長 12% 至 40 億多越盾。2023 年淨利略微下降 1% 至 140 億越盾，未達成年度計劃。第四季 CCR 營收淨額擴增 4% 至近 430 億越盾，毛利率由 1.8% 提升至 27.4%，推升 CCR 毛利成長 12% 至近 120 億越盾。另外，行政管理費用上升 10% 至 60 億越盾。財務及銷售費用之變化對業績之影響不大。總計，第四季 CCR 淨利增長 12% 至 40 億越盾。

2023 年公司營收淨額縮減 6% 至近 1,440 億越盾，淨利僅下降 1% 至 140 億多越盾，僅分別達成營收計劃的 87% 及 63%。

資料來源：Cafef、Vietstock

市場統計

撮合統計

推升指數的前五名股票

HOSE				HNX			
股票代碼	收盤價 (越盾)	漲跌 %	影響指數 %	股票代碼	收盤價 (VND)	漲跌 %	影響指數 %
VHM	43,200	3.10%	0.12%	PTI	40,600	5.73%	0.06%
BID	47,500	1.39%	0.08%	IDC	51,100	0.79%	0.04%
CTG	31,500	1.12%	0.04%	CEO	22,000	0.92%	0.03%
VPB	19,500	1.04%	0.03%	BCF	32,500	9.80%	0.03%
MWG	45,850	2.12%	0.03%	NTP	43,300	1.64%	0.03%

拖累指數的前五名股票

HOSE				HNX			
股票代碼	收盤價 (越盾)	漲跌 %	影響指數 %	股票代碼	收盤價 (越盾)	漲跌 %	影響指數 %
LGC	61,200	-6.85%	-0.02%	PVI	45,300	-1.31%	-0.05%
GVR	21,100	-0.47%	-0.01%	KSF	40,600	-0.73%	-0.03%
OCB	14,700	-1.01%	-0.01%	MBS	23,600	-0.42%	-0.01%
HVN	12,400	-0.80%	0.00%	VNC	45,000	-8.16%	-0.01%
HCM	24,600	-1.01%	0.00%	THD	35,300	-0.28%	-0.01%

前五名成交量

HOSE				HNX			
股票代碼	收盤價 (越盾)	漲跌 %	成交量 (股)	股票代碼	收盤價 (越盾)	漲跌 %	成交量 (千股)
SHB	12,050	0.42%	25,149,958	SHS	18,600	0.00%	10,669,801
MBB	21,700	0.93%	23,636,665	CEO	22,000	0.92%	6,272,216
VIX	17,450	0.00%	19,274,028	MBG	5,300	-3.64%	4,859,528
DIG	27,000	0.56%	17,342,576	PVS	37,100	0.00%	2,784,103
SSI	33,800	0.45%	14,739,610	MBS	23,600	-0.42%	2,525,148

前五名成交值

HOSE				HNX			
股票代碼	收盤價 (越盾)	漲跌 %	成交值 (十億越盾)	股票代碼	收盤價 (越盾)	漲跌 %	成交值 (十億越盾)
MBB	21,700	0.93%	507.9	SHS	18,600	0.00%	198.4
SSI	33,800	0.45%	499.1	CEO	22,000	0.92%	138.7
DIG	27,000	0.56%	471.0	PVS	37,100	0.00%	103.2
STB	29,800	0.34%	426.7	IDC	51,100	0.79%	66.3
MWG	45,850	2.12%	404.1	MBS	23,600	-0.42%	60.1

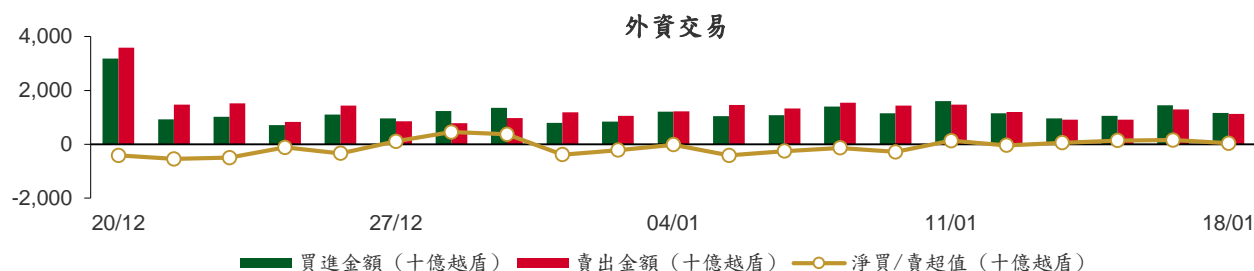
議價交易

前五名股

HOSE			HNX		
股票代碼	成交量 (股)	成交值 (十億越盾)	股票代碼	成交量 (股)	成交值 (十億越盾)
VNM	1,779,800	120.08	DP3	747,950	48.17
SJS	1,230,000	83.64	GKM	740,000	24.58
TCB	2,127,200	73.16	IDC	180,000	9.96
FPT	491,400	50.27	HUT	201,100	3.94
MSN	664,000	44.55	MST	310,000	2.08

外資交易行情 (股票)

證交所	買進成交量 (百萬股)	買進金額 (十億越盾)	賣出成交量 (百萬股)	賣出金額 (十億越盾)	淨買/賣成 交易 (百萬股)	淨買/賣超值 (十億越盾)
HOSE	36.86	1,148.51	36.75	1,087.91	0.12	60.61
HNX	0.69	22.01	1.35	46.54	(0.66)	(24.53)
總計	37.56	1,170.52	38.10	1,134.44	(0.54)	36.08



前五名買進

HOSE				HNX			
股票代碼	收盤價 (越盾)	成交量 (股)	成交值 (十億越盾)	股票代碼	收盤價 (越盾)	成交量 (股)	成交值 (十億越盾)
MWG	45,850	3,539,830	160.71	IDC	51,100	292,100	14.91
VNM	67,400	1,919,925	129.54	CEO	22,000	176,900	3.93
VHM	43,200	2,791,031	119.40	SHS	18,600	72,300	1.35
VCB	91,100	929,210	84.49	WCS	185,000	2,600	0.48
FPT	95,600	491,400	50.27	MBG	5,300	80,000	0.41

前五名賣出

HOSE				HNX			
股票代碼	收盤價 (越盾)	成交量 (股)	成交值 (十億越盾)	股票代碼	收盤價 (越盾)	成交量 (股)	成交值 (十億越盾)
VNM	67,400	2,093,745	141.26	PVS	37,100	1,040,000	38.52
VRE	23,550	3,683,000	86.16	CEO	22,000	67,600	1.49
FPT	95,600	528,875	53.86	IDC	51,100	26,400	1.35
VCB	91,100	558,540	50.79	WCS	185,000	6,000	1.11
FUEVFVND	27,030	1,623,400	43.79	SHS	18,600	51,400	0.96

前五名淨買超

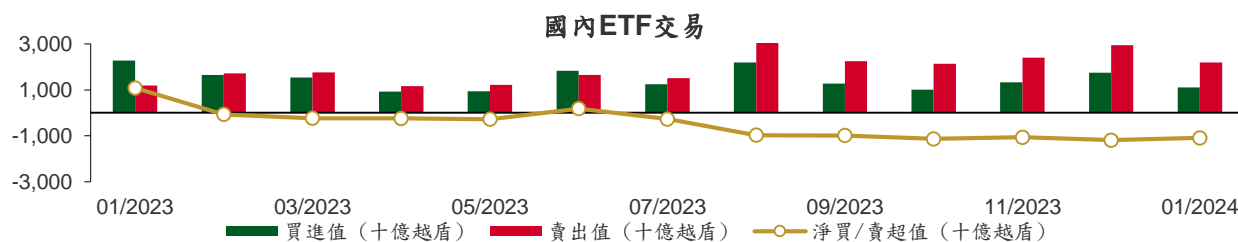
HOSE				HNX			
股票代碼	收盤價 (越盾)	淨買成交量 (股)	淨買超值 (十億越盾)	股票代碼	收盤價 (越盾)	淨買成交量 (股)	淨買超值 (十億越盾)
MWG	45,850	2,675,930	121.67	IDC	51,100	265,700	13.56
VHM	43,200	2,222,031	95.25	CEO	22,000	109,300	2.44
VCG	24,800	1,471,800	36.29	MBG	5,300	80,000	0.41
VCB	91,100	370,670	33.70	SHS	18,600	20,900	0.40
VPB	19,500	1,705,846	33.22	LAS	14,700	6,900	0.10

前五名淨賣超

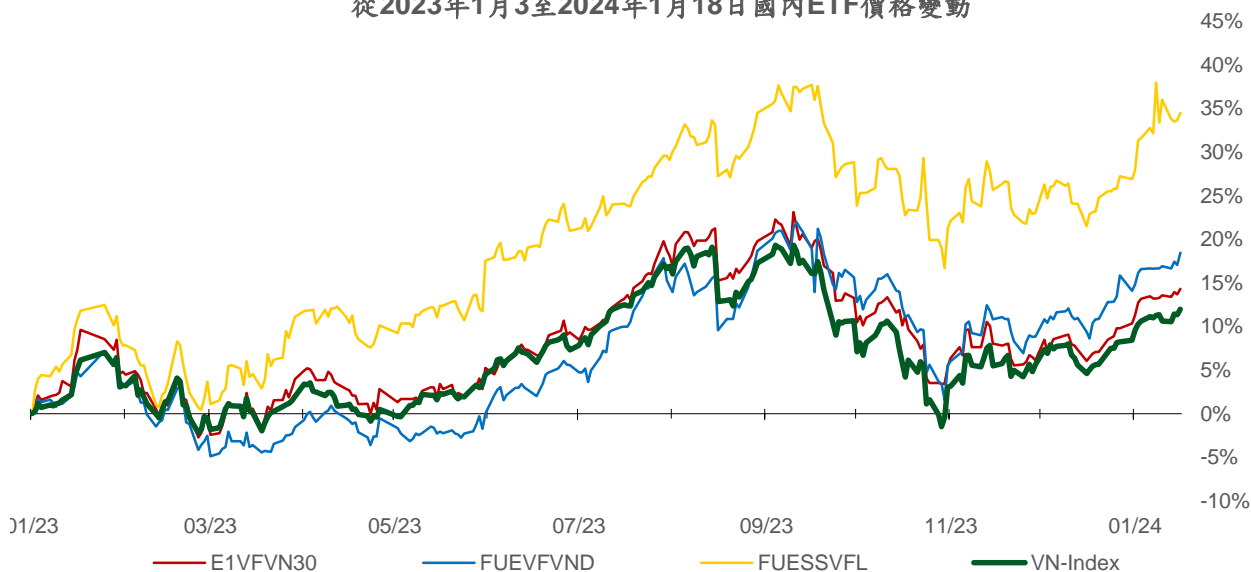
HOSE				HNX			
股票代碼	收盤價 (越盾)	淨賣成交量 (股)	淨賣超值 (十億越盾)	股票代碼	收盤價 (越盾)	淨賣成交量 (股)	淨賣超值 (十億越盾)
VRE	23,550	(2,326,615)	(54.41)	PVS	37,100	(1,039,900)	(38.52)
GMD	69,400	(471,900)	(32.46)	HUT	19,700	(37,800)	(0.75)
LPB	17,400	(1,816,051)	(31.55)	WCS	185,000	(3,400)	(0.63)
PVD	27,350	(1,093,602)	(29.80)	LHC	52,300	(11,200)	(0.58)
VND	21,900	(1,172,114)	(25.69)	DXP	12,200	(28,000)	(0.35)

ETF 交易

價格統計					外資交易			
ETF 代碼	收盤價 (越盾)	漲跌 (%)	成交量 (股)	成交值 (十億越盾)	ETF 代碼	買進金額 (十億越盾)	賣出金額 (十億越盾)	淨超值 (十億越盾)
E1VFN30	20,230	0.5%	344,220	6.94	E1VFN30	4.34	4.03	0.31
FUEMAV30	13,940	0.5%	14,000	0.19	FUEMAV30	0.18	0.05	0.14
FUESSV30	14,410	0.3%	3,600	0.05	FUESSV30	0.00	0.01	(0.01)
FUESSV50	17,130	0.6%	3,900	0.07	FUESSV50	0.00	0.00	(0.00)
FUESSVFL	19,500	0.6%	10,850	0.21	FUESSVFL	0.13	0.00	0.13
FUEVFVND	27,030	1.2%	2,056,530	55.49	FUEVFVND	21.66	43.79	(22.14)
FUEVN100	15,700	0.4%	22,765	0.36	FUEVN100	0.11	0.01	0.10
FUEIP100	7,880	0.1%	100	0.00	FUEIP100	0.00	0.00	0.00
FUEKIV30	7,740	0.4%	600	0.00	FUEKIV30	0.00	0.00	(0.00)
FUEDCMID	10,900	0.6%	2,608	0.03	FUEDCMID	0.01	0.01	(0.00)
FUEKIVFS	11,250	0.9%	100	0.00	FUEKIVFS	0.00	0.00	0.00
FUEMAVND	11,340	0.4%	200	0.00	FUEMAVND	0.00	0.00	0.00
FUEFCV50	12,790	5.1%	3,700	0.05	FUEFCV50	0.00	0.00	0.00
FUEBFVND	12,510	0.0%	0	0.00	FUEBFVND	0.00	0.00	0.00
總計			2,463,173	63.40	總計	26.43	47.92	(21.48)



從2023年1月3日至2024年1月18日國內ETF價格變動



權證資訊

權證代碼 (*)	收盤價 (越盾)	漲跌 (%)	成交量	到期的天數	標的股票之價格 (越盾)	權證理論價格 (越盾) (**)	與收盤價的差異 (越盾)	履約價格 (越盾)	行使比例 n:1	最後交易日
CACB2303	790	4.0%	34,890	11	25,600	779	(11)	22,500	4.0	29/01/2024
CACB2304	1,880	2.2%	6,110	249	25,600	1,282	(598)	23,000	3.0	23/09/2024
CACB2305	890	2.3%	32,800	263	25,600	546	(344)	24,000	6.0	07/10/2024
CACB2306	2,030	3.1%	19,530	182	25,600	1,427	(603)	22,000	3.0	18/07/2024
CACB2307	820	2.5%	15,250	214	25,600	412	(408)	25,000	6.0	19/08/2024
CFPT2305	3,060	-1.0%	800	88	95,600	2,906	(154)	67,210	9.9	15/04/2024
CFPT2307	2,100	1.9%	14,690	11	95,600	2,100	(0)	79,070	7.9	29/01/2024
CFPT2308	1,990	3.7%	10,450	4	95,600	1,970	(20)	80,060	7.9	22/01/2024
CFPT2309	2,440	0.8%	14,980	105	95,600	2,069	(371)	80,060	7.9	02/05/2024
CFPT2310	2,450	-3.9%	2,280	196	95,600	1,742	(708)	84,510	7.9	01/08/2024
CFPT2311	970	4.3%	6,270	56	95,600	790	(180)	88,960	9.9	14/03/2024
CFPT2312	1,010	-28.4%	370	19	95,600	960	(50)	91,530	4.9	06/02/2024
CFPT2313	1,250	2.5%	4,530	202	95,600	494	(756)	100,000	10.0	07/08/2024
CFPT2314	1,790	0.6%	1,160	355	95,600	735	(1,055)	100,000	10.0	07/01/2025
CFPT2315	2,840	1.4%	30	95	95,600	2,037	(803)	80,000	8.0	22/04/2024
CFPT2316	2,310	1.8%	7,270	182	95,600	1,557	(753)	82,000	10.0	18/07/2024
CFPT2317	1,230	0.0%	14,250	306	95,600	416	(814)	101,000	15.0	19/11/2024
CFPT2318	1,610	1.9%	80	175	95,600	604	(1,006)	99,000	8.0	11/07/2024
CHDB2304	1,000	0.0%	0	63	20,800	777	(223)	18,280	3.5	21/03/2024
CHDB2305	850	0.0%	3,100	35	20,800	694	(156)	18,470	3.5	22/02/2024
CHDB2306	1,240	-3.1%	3,230	158	20,800	682	(558)	19,340	3.5	24/06/2024
CHPG2309	1,670	0.0%	48,340	125	27,650	1,609	(61)	24,000	3.0	22/05/2024
CHPG2313	1,190	-0.8%	81,760	41	27,650	1,139	(51)	23,330	4.0	28/02/2024
CHPG2314	3,230	0.0%	3,770	40	27,650	3,147	(83)	21,450	2.0	27/02/2024
CHPG2315	1,070	0.0%	0	154	27,650	744	(326)	27,780	4.0	20/06/2024
CHPG2316	1,180	0.9%	3,240	245	27,650	833	(347)	28,890	4.0	19/09/2024
CHPG2317	520	-1.9%	33,490	35	27,650	459	(61)	26,890	4.0	22/02/2024
CHPG2318	430	-4.4%	40,660	64	27,650	325	(105)	29,220	4.0	22/03/2024
CHPG2319	750	1.4%	13,930	158	27,650	526	(224)	30,110	4.0	24/06/2024
CHPG2321	1,590	-0.6%	47,660	88	27,650	1,373	(217)	24,500	3.0	15/04/2024
CHPG2322	1,730	-2.3%	22,640	179	27,650	1,172	(558)	30,000	2.0	15/07/2024
CHPG2325	190	-47.2%	152,500	11	27,650	225	35	27,500	4.0	29/01/2024
CHPG2326	670	-4.3%	136,860	105	27,650	642	(28)	27,500	4.0	02/05/2024
CHPG2327	50	-90.6%	270	4	27,650	57	7	29,000	2.0	22/01/2024
CHPG2328	1,140	-0.9%	8,050	105	27,650	1,062	(78)	28,500	2.0	02/05/2024
CHPG2329	1,600	-2.4%	2,250	196	27,650	1,434	(166)	29,000	2.0	01/08/2024
CHPG2330	350	-28.6%	3,670	56	27,650	227	(123)	31,000	3.0	14/03/2024
CHPG2331	770	0.0%	80	263	27,650	640	(130)	28,000	6.0	07/10/2024
CHPG2332	790	-1.3%	840	294	27,650	645	(145)	28,500	6.0	07/11/2024
CHPG2333	810	1.3%	40	322	27,650	646	(164)	29,000	6.0	05/12/2024
CHPG2334	610	1.7%	28,430	355	27,650	490	(120)	29,500	8.0	07/01/2025
CHPG2335	420	-6.7%	2,020	14	27,650	303	(117)	27,110	4.0	01/02/2024
CHPG2336	970	0.0%	0	105	27,650	572	(398)	28,110	4.0	02/05/2024
CHPG2337	1,040	0.0%	0	167	27,650	586	(454)	29,670	4.0	03/07/2024
CHPG2338	1,390	0.0%	0	259	27,650	758	(632)	30,000	4.0	03/10/2024
CHPG2339	4,380	0.0%	0	350	27,650	1,813	(2,567)	30,220	2.0	02/01/2025
CHPG2340	1,920	0.0%	0	95	27,650	1,286	(634)	25,000	3.0	22/04/2024
CHPG2341	1,950	-1.5%	3,780	182	27,650	1,186	(764)	30,000	2.0	18/07/2024
CHPG2342	840	1.2%	20,700	306	27,650	618	(222)	24,000	10.0	19/11/2024
CHPG2343	1,310	-3.7%	250	146	27,650	932	(378)	28,000	3.0	12/06/2024
CMBB2306	3,090	4.8%	43,430	125	21,700	2,927	(163)	16,970	1.7	22/05/2024
CMBB2308	790	0.0%	161,320	11	21,700	804	14	18,500	4.0	29/01/2024

本日報由富鑫證券股份有限公司研究部發佈，以上所有資訊乃源於可靠之消息來源，但由於證券市場瞬息萬變且受許多不可預測之因素影響，投資人應審慎投資、自負風險。

CMBB2309	960	4.4%	19,640	105	21,700	794	(166)	19,000	4.0	02/05/2024
CMBB2310	1,350	4.7%	8,540	4	21,700	1,353	3	19,000	2.0	22/01/2024
CMBB2311	1,830	1.7%	3,520	105	21,700	1,588	(242)	19,000	2.0	02/05/2024
CMBB2312	2,090	0.5%	23,040	196	21,700	1,636	(454)	19,500	2.0	01/08/2024
CMBB2313	720	-8.9%	302,470	56	21,700	721	1	21,000	2.0	14/03/2024
CMBB2314	950	-4.0%	22,640	202	21,700	746	(204)	20,000	4.0	07/08/2024
CMBB2315	1,330	3.1%	830	355	21,700	912	(418)	20,000	4.0	07/01/2025
CMBB2316	910	0.0%	4,020	105	21,700	400	(510)	18,000	10.0	02/05/2024
CMBB2317	900	-5.3%	10,940	214	21,700	608	(292)	20,000	5.0	19/08/2024
CMBB2318	1,420	1.4%	26,240	245	21,700	1,133	(287)	18,000	4.0	19/09/2024
CMSN2302	1,380	-0.7%	10,480	125	66,400	1,028	(352)	66,000	6.0	22/05/2024
CMSN2305	160	-48.4%	1,920	41	66,400	57	(103)	76,790	10.0	28/02/2024
CMSN2306	90	-67.9%	30	35	66,400	20	(70)	80,000	10.0	22/02/2024
CMSN2307	540	-6.9%	11,160	158	66,400	189	(351)	83,000	10.0	24/06/2024
CMSN2309	10	-96.6%	760	11	66,400	0	(10)	85,000	8.0	29/01/2024
CMSN2310	10	-96.6%	5,000	4	66,400	0	(10)	83,000	8.0	22/01/2024
CMSN2311	530	-1.9%	25,020	196	66,400	209	(321)	88,500	8.0	01/08/2024
CMSN2312	480	0.0%	0	19	66,400	0	(480)	98,100	5.0	06/02/2024
CMSN2313	750	0.0%	6,280	263	66,400	419	(331)	80,000	10.0	07/10/2024
CMSN2314	20	-91.7%	3,000	14	66,400	2	(18)	79,000	10.0	01/02/2024
CMSN2315	350	0.0%	16,730	105	66,400	116	(234)	82,000	10.0	02/05/2024
CMSN2316	1,260	0.0%	0	259	66,400	327	(933)	83,980	10.0	03/10/2024
CMSN2317	1,900	0.0%	0	350	66,400	497	(1,403)	86,870	8.0	02/01/2025
CMWG2305	2,900	6.6%	37,730	125	45,850	2,790	(110)	35,660	4.0	22/05/2024
CMWG2307	30	-85.0%	64,430	11	45,850	27	(3)	50,000	8.0	29/01/2024
CMWG2308	10	-96.9%	10,070	4	45,850	1	(9)	52,000	5.0	22/01/2024
CMWG2309	470	-9.6%	28,530	105	45,850	304	(166)	54,000	5.0	02/05/2024
CMWG2310	850	16.4%	13,460	196	45,850	556	(294)	54,500	5.0	01/08/2024
CMWG2311	10	-98.1%	79,960	19	45,850	2	(8)	58,900	3.0	06/02/2024
CMWG2312	830	-7.8%	46,450	96	45,850	342	(488)	56,000	3.0	23/04/2024
CMWG2313	980	7.7%	27,380	202	45,850	696	(284)	50,000	6.0	07/08/2024
CMWG2314	800	6.7%	41,010	355	45,850	548	(252)	52,000	10.0	07/01/2025
CMWG2315	450	4.7%	38,540	105	45,850	146	(304)	48,890	20.0	02/05/2024
CMWG2316	890	4.7%	63,820	216	45,850	852	(38)	48,000	6.0	21/08/2024
CMWG2317	720	0.0%	0	95	45,850	392	(328)	50,000	6.0	22/04/2024
CMWG2318	2,000	5.3%	18,770	182	45,850	1,247	(753)	42,000	6.0	18/07/2024
CNVL2303	640	0.0%	520	63	16,300	321	(319)	17,330	4.0	21/03/2024
CNVL2305	1,170	8.3%	840	158	16,300	602	(568)	17,000	4.0	24/06/2024
CPDR2303	2,200	0.5%	18,650	63	27,950	2,091	(109)	19,890	4.0	21/03/2024
CPDR2305	2,480	4.2%	15,700	158	27,950	2,236	(244)	20,220	4.0	24/06/2024
CPOW2304	60	-72.7%	10	63	11,400	1	(59)	16,330	2.0	21/03/2024
CPOW2305	30	-85.0%	80	35	11,400	1	(29)	15,000	2.0	22/02/2024
CPOW2306	240	-7.7%	310	158	11,400	36	(204)	16,000	2.0	24/06/2024
CPOW2308	270	0.0%	9,040	88	11,400	100	(170)	12,000	5.0	15/04/2024
CPOW2309	210	0.0%	2,500	118	11,400	56	(154)	14,500	2.0	15/05/2024
CPOW2310	380	0.0%	0	4	11,400	0	(380)	14,000	1.0	22/01/2024
CPOW2311	390	0.0%	0	19	11,400	0	(390)	15,500	1.0	06/02/2024
CPOW2312	120	-52.0%	11,290	14	11,400	29	(91)	12,220	2.0	01/02/2024
CPOW2313	830	-7.8%	150	167	11,400	252	(578)	12,890	2.0	03/07/2024
CPOW2314	1,150	0.0%	0	259	11,400	345	(805)	13,110	2.0	03/10/2024
CPOW2315	1,370	0.0%	0	350	11,400	403	(967)	13,460	2.0	02/01/2025
CSHB2301	580	-3.3%	27,620	14	12,050	411	(169)	11,330	2.0	01/02/2024
CSHB2302	1,160	-0.9%	14,070	105	12,050	495	(665)	12,000	2.0	02/05/2024
CSHB2303	1,440	19.0%	1,000	166	12,050	544	(896)	12,350	2.0	02/07/2024
CSHB2304	610	0.0%	22,860	167	12,050	282	(328)	11,670	5.0	03/07/2024
CSHB2305	690	0.0%	54,380	259	12,050	264	(426)	12,560	5.0	03/10/2024
CSHB2306	1,920	0.0%	0	350	12,050	749	(1,171)	12,780	2.0	02/01/2025
CSTB2306	1,480	2.8%	115,230	125	29,800	1,436	(44)	30,000	2.0	22/05/2024
CSTB2310	360	0.0%	28,780	41	29,800	290	(70)	30,330	5.0	28/02/2024

CSTB2312	660	1.5%	4,000	154	29,800	394	(266)	33,330	5.0	20/06/2024
CSTB2313	780	0.0%	0	245	29,800	441	(339)	35,560	5.0	19/09/2024
CSTB2314	210	-32.3%	8,450	35	29,800	137	(73)	32,220	5.0	22/02/2024
CSTB2315	240	-4.0%	41,040	64	29,800	134	(106)	34,330	5.0	22/03/2024
CSTB2316	470	0.0%	9,910	158	29,800	254	(216)	36,330	5.0	24/06/2024
CSTB2318	660	1.5%	27,630	118	29,800	498	(162)	32,000	4.0	15/05/2024
CSTB2319	560	0.0%	14,320	88	29,800	450	(110)	27,000	9.0	15/04/2024
CSTB2321	340	3.0%	6,760	11	29,800	336	(4)	29,000	4.0	29/01/2024
CSTB2322	740	-3.9%	236,170	105	29,800	655	(85)	30,000	4.0	02/05/2024
CSTB2323	250	-35.9%	18,320	4	29,800	264	14	29,000	4.0	22/01/2024
CSTB2324	660	0.0%	17,690	105	29,800	549	(111)	31,000	4.0	02/05/2024
CSTB2325	1,070	11.5%	750	196	29,800	756	(314)	31,500	4.0	01/08/2024
CSTB2326	1,310	3.2%	80	96	29,800	699	(611)	33,000	2.0	23/04/2024
CSTB2327	600	1.7%	9,970	202	29,800	483	(117)	32,000	6.0	07/08/2024
CSTB2328	610	-1.6%	44,190	355	29,800	479	(131)	33,000	8.0	07/01/2025
CSTB2329	340	0.0%	0	14	29,800	76	(264)	31,890	4.0	01/02/2024
CSTB2330	570	0.0%	5,010	105	29,800	311	(259)	34,000	4.0	02/05/2024
CSTB2331	610	-1.6%	28,200	167	29,800	330	(280)	35,000	5.0	03/07/2024
CSTB2332	850	0.0%	0	259	29,800	447	(403)	35,890	5.0	03/10/2024
CSTB2333	3,270	0.0%	0	350	29,800	1,436	(1,834)	36,110	2.0	02/01/2025
CSTB2334	2,220	0.9%	78,250	216	29,800	1,781	(439)	27,000	3.0	21/08/2024
CSTB2335	1,470	0.0%	0	95	29,800	687	(783)	31,000	3.0	22/04/2024
CSTB2336	650	1.6%	3,500	120	29,800	477	(173)	31,000	5.0	17/05/2024
CSTB2337	1,200	0.0%	28,150	306	29,800	865	(335)	27,000	7.0	19/11/2024
CSTB2338	1,710	-3.9%	10	146	29,800	1,197	(513)	29,000	3.0	12/06/2024
CTCB2302	2,750	2.2%	20,000	125	34,400	2,654	(96)	27,000	3.0	22/05/2024
CTCB2304	230	-43.9%	20,610	11	34,400	211	(19)	34,500	4.0	29/01/2024
CTCB2305	600	13.2%	1,620	4	34,400	608	8	32,000	4.0	22/01/2024
CTCB2306	1,330	0.0%	10,040	105	34,400	1,008	(322)	32,000	4.0	02/05/2024
CTCB2307	1,540	0.0%	0	196	34,400	985	(555)	34,000	4.0	01/08/2024
CTCB2308	430	-29.5%	2,910	56	34,400	330	(100)	37,000	3.0	14/03/2024
CTCB2309	1,870	1.1%	50	249	34,400	1,327	(543)	35,000	3.0	23/09/2024
CTCB2310	680	0.0%	580	263	34,400	513	(167)	35,000	8.0	07/10/2024
CTCB2311	2,150	0.0%	0	95	34,400	1,303	(847)	32,000	3.0	22/04/2024
CTCB2312	2,110	-0.9%	46,520	175	34,400	1,483	(627)	32,600	3.0	11/07/2024
CTPB2304	700	-4.1%	10,010	105	18,450	295	(405)	18,890	4.0	02/05/2024
CTPB2305	870	-3.3%	47,080	167	18,450	344	(526)	19,330	4.0	03/07/2024
CTPB2306	2,330	-4.1%	50	259	18,450	808	(1,522)	19,890	2.0	03/10/2024
CVHM2302	1,030	14.4%	59,050	125	43,200	449	(581)	50,000	4.0	22/05/2024
CVHM2305	30	-85.0%	40,080	41	43,200	4	(26)	57,780	8.0	28/02/2024
CVHM2306	30	-84.2%	4,000	35	43,200	1	(29)	60,670	8.0	22/02/2024
CVHM2307	230	4.6%	650	158	43,200	61	(169)	62,670	8.0	24/06/2024
CVHM2309	10	-94.7%	180	11	43,200	0	(10)	62,000	8.0	29/01/2024
CVHM2310	10	-96.7%	10	4	43,200	0	(10)	59,000	5.0	22/01/2024
CVHM2311	440	15.8%	76,640	196	43,200	190	(250)	60,500	5.0	01/08/2024
CVHM2312	300	-30.2%	36,460	105	43,200	117	(183)	56,000	5.0	02/05/2024
CVHM2313	550	3.8%	111,990	263	43,200	358	(192)	50,000	10.0	07/10/2024
CVHM2314	30	-85.0%	58,560	14	43,200	12	(18)	48,890	8.0	01/02/2024
CVHM2315	460	12.2%	88,720	105	43,200	163	(297)	50,890	8.0	02/05/2024
CVHM2316	700	9.4%	16,090	167	43,200	261	(439)	51,230	8.0	03/07/2024
CVHM2317	930	0.0%	5,900	259	43,200	365	(565)	52,350	8.0	03/10/2024
CVHM2318	1,870	5.7%	130	350	43,200	721	(1,149)	53,460	5.0	02/01/2025
CVHM2319	790	5.3%	9,000	95	43,200	193	(597)	52,000	5.0	22/04/2024
CVIB2302	1,860	0.5%	46,140	125	21,400	1,788	(72)	19,150	1.7	22/05/2024
CVIB2304	980	-3.9%	90	202	21,400	735	(245)	20,000	4.0	07/08/2024
CVIB2305	710	-1.4%	150	355	21,400	452	(258)	22,000	6.0	07/01/2025
CVIB2306	2,870	-2.1%	20	216	21,400	2,529	(341)	17,000	2.0	21/08/2024
CVIB2307	1,120	-0.9%	20,500	214	21,400	618	(502)	21,000	4.0	19/08/2024
CVIC2304	110	-54.2%	40	63	43,350	9	(101)	59,890	8.0	21/03/2024

CVIC2305	70	-69.6%	420	35	43,350	1	(69)	61,110	8.0	22/02/2024
CVIC2306	930	0.0%	0	158	43,350	61	(869)	62,220	8.0	24/06/2024
CVIC2308	480	4.4%	8,270	202	43,350	278	(202)	50,000	10.0	07/08/2024
CVIC2309	520	2.0%	17,240	263	43,350	297	(223)	52,000	10.0	07/10/2024
CVIC2310	60	-72.7%	9,530	14	43,350	6	(54)	50,000	8.0	01/02/2024
CVIC2311	220	0.0%	15,010	42	43,350	31	(189)	52,000	8.0	29/02/2024
CVIC2312	650	4.8%	32,980	167	43,350	179	(471)	52,350	10.0	03/07/2024
CVIC2313	900	4.7%	300	259	43,350	259	(641)	53,460	10.0	03/10/2024
CVIC2314	2,670	0.0%	0	350	43,350	649	(2,021)	54,570	5.0	02/01/2025
CVNM2304	420	-4.6%	10	41	67,400	173	(247)	68,250	9.6	28/02/2024
CVNM2305	260	-7.1%	3,470	35	67,400	78	(182)	70,500	9.6	22/02/2024
CVNM2306	750	2.7%	3,900	158	67,400	219	(531)	72,630	9.6	24/06/2024
CVNM2308	740	1.4%	5,830	105	67,400	359	(381)	68,490	7.9	02/05/2024
CVNM2309	60	-88.0%	30	19	67,400	0	(60)	81,400	5.0	06/02/2024
CVNM2310	470	0.0%	2,440	202	67,400	110	(360)	79,410	9.9	07/08/2024
CVNM2311	810	-1.2%	10,250	355	67,400	235	(575)	79,410	9.9	07/01/2025
CVNM2312	20	-91.7%	16,940	14	67,400	0	(20)	79,410	9.9	01/02/2024
CVNM2313	290	0.0%	2,000	105	67,400	13	(277)	83,360	9.9	02/05/2024
CVNM2314	930	0.0%	0	259	67,400	85	(845)	86,250	7.9	03/10/2024
CVNM2315	3,290	0.0%	0	350	67,400	241	(3,049)	88,230	4.0	02/01/2025
CVNM2316	1,080	0.0%	0	95	67,400	487	(593)	64,520	9.9	22/04/2024
CVPB2305	1,190	1.7%	48,420	88	19,500	969	(221)	17,160	2.9	15/04/2024
CVPB2308	20	-89.5%	139,070	11	19,500	20	0	20,970	3.8	29/01/2024
CVPB2309	300	7.1%	183,760	105	19,500	201	(99)	21,450	3.8	02/05/2024
CVPB2310	70	-82.9%	10	4	19,500	22	(48)	20,490	1.9	22/01/2024
CVPB2311	1,190	4.4%	12,460	105	19,500	775	(415)	19,540	1.9	02/05/2024
CVPB2312	1,580	0.0%	0	196	19,500	962	(618)	20,020	1.9	01/08/2024
CVPB2313	40	-89.7%	510	19	19,500	5	(35)	23,260	1.9	06/02/2024
CVPB2314	400	0.0%	12,470	202	19,500	245	(155)	22,880	3.8	07/08/2024
CVPB2315	420	0.0%	44,290	355	19,500	258	(162)	23,350	5.7	07/01/2025
CVPB2316	350	0.0%	30,470	105	19,500	112	(238)	22,360	4.8	02/05/2024
CVPB2317	550	10.0%	18,140	167	19,500	200	(350)	22,880	3.8	03/07/2024
CVPB2318	750	0.0%	0	259	19,500	279	(471)	23,420	3.8	03/10/2024
CVPB2319	2,750	0.0%	0	350	19,500	686	(2,064)	23,950	1.9	02/01/2025
CVPB2320	770	-14.4%	30	95	19,500	288	(482)	20,970	2.9	22/04/2024
CVPB2321	610	1.7%	27,990	214	19,500	419	(191)	18,000	7.0	19/08/2024
CVPB2322	810	2.5%	5,970	245	19,500	522	(288)	20,000	4.0	19/09/2024
CVRE2303	600	3.5%	15,850	125	23,550	514	(86)	25,000	3.0	22/05/2024
CVRE2306	80	-60.0%	10	41	23,550	12	(68)	29,330	5.0	28/02/2024
CVRE2307	20	-88.9%	40	35	23,550	4	(16)	30,330	5.0	22/02/2024
CVRE2308	250	0.0%	45,090	158	23,550	88	(162)	31,330	5.0	24/06/2024
CVRE2310	10	-92.9%	40	11	23,550	0	(10)	30,000	6.0	29/01/2024
CVRE2311	10	-95.2%	50	4	23,550	0	(10)	29,000	4.0	22/01/2024
CVRE2312	410	7.9%	2,580	105	23,550	170	(240)	27,500	4.0	02/05/2024
CVRE2313	460	-6.1%	9,100	196	23,550	224	(236)	29,500	4.0	01/08/2024
CVRE2314	10	-96.4%	25,210	19	23,550	0	(10)	34,100	3.0	06/02/2024
CVRE2315	290	3.6%	28,620	263	23,550	146	(144)	30,000	8.0	07/10/2024
CVRE2316	30	-85.7%	42,420	14	23,550	0	(30)	29,000	4.0	01/02/2024
CVRE2317	200	-35.5%	4,700	105	23,550	79	(121)	30,000	4.0	02/05/2024
CVRE2318	390	11.4%	45,630	167	23,550	130	(260)	31,000	4.0	03/07/2024
CVRE2319	650	1.6%	30,550	259	23,550	213	(437)	31,780	4.0	03/10/2024
CVRE2320	2,680	0.0%	0	350	23,550	589	(2,091)	32,330	2.0	02/01/2025
CVRE2321	400	11.1%	50	64	23,550	47	(353)	29,000	4.0	22/03/2024
CVRE2322	1,270	2.4%	19,450	182	23,550	799	(471)	24,000	3.0	18/07/2024
CVRE2323	1,010	4.1%	610	146	23,550	598	(412)	24,800	3.0	12/06/2024

(*) 歐式交易方式，以現金交易

(**) PHS 採用 Black-Scholes 估價方式

期投資股

股票代碼	證券所	現時價格	目標價*	報告日	預期 2023 年 盈利 (十億越盾)	PE Target	PB Target
SIP	HOSE	64,100	83,400	1/10/2024	1,123	10.9	3.5
KBC	HOSE	31,400	36,000	1/10/2024	1,647	10.8	1.4
IDC	HNX	51,100	56,000	1/10/2024	2,212	10.4	2.5
CTG	HOSE	31,500	36,375	1/10/2024	23,247	7.5	1.1
VCB	HOSE	91,100	87,329	1/10/2024	37,497	13.0	2.2
BID	HOSE	47,500	55,870	1/10/2024	25,522	11.1	1.8
TCB	HOSE	34,400	45,148	1/10/2024	22,796	7.0	1.0
MBB	HOSE	21,700	29,592	1/10/2024	23,926	5.6	1.2
MSB	HOSE	13,850	19,676	1/10/2024	6,093	6.5	1.0
VIB	HOSE	21,400	27,064	1/10/2024	10,170	6.8	1.3
TPB	HOSE	18,450	24,130	1/10/2024	7,508	7.1	1.2
OCB	HOSE	14,700	19,164	1/10/2024	4,880	8.1	1.1
ACB	HOSE	25,600	31,952	1/10/2024	18,261	6.8	1.3
VPB	HOSE	19,500	25,603	1/10/2024	16,420	10.5	1.1
STB	HOSE	29,800	34,494	1/10/2024	9,865	6.6	1.2
LPB	HOSE	17,400	18,389	1/10/2024	4,731	9.9	1.4
SHB	HOSE	12,050	16,146	1/10/2024	10,044	5.8	0.9
MWG	HOSE	45,850	61,600	1/10/2024	2,325	37.1	3.7
FRT	HOSE	99,700	119,200	1/10/2024	305	74.5	10.9
DGW	HOSE	55,500	55,300	1/10/2024	665	13.6	2.9
PNJ	HOSE	89,000	101,000	1/10/2024	2,357	14.7	2.9
VNM	HOSE	67,400	77,500	1/10/2024	10,402	15.6	4.7
SAB	HOSE	60,500	83,600	1/10/2024	5,162	21.9	4.8
HPG	HOSE	27,650	31,200	1/10/2024	15,721	21.9	1.8
VHC	HSX	64,200	87,700	1/10/2024	1,218	13.2	1.7
FMC	HSX	43,100	59,400	1/10/2024	318	12.2	1.6
ANV	HSX	30,450	39,100	1/10/2024	261	20.0	1.8
MSH	HSX	36,800	55,600	1/10/2024	334	13.2	2.1
STK	HSX	25,900	36,700	1/10/2024	137	25.1	1.8
TCM	HSX	40,600	54,700	1/10/2024	221	20.3	2.2
IMP	HSX	63,800	74,400	1/10/2024	354	14.0	2.3
POW	HSX	11,400	15,100	1/10/2024	2,363	17.5	1.1
NT2	HSX	25,700	32,400	1/10/2024	495	18.8	2.1
GEG	HSX	12,850	18,000	1/10/2024	227	40.0	1.6
GAS	HSX	75,300	87,300	1/10/2024	12,352	16.5	2.8
BSR	UPCOM	18,506	20,500	1/10/2024	5,677	12.0	1.1
PLX	HSX	34,500	42,300	1/10/2024	4,395	13.3	2.2
PVD	HSX	27,350	29,100	1/10/2024	816	19.4	1.3
PVS	HNX	37,100	40,300	1/10/2024	1,136	15.6	1.2
VHM	HOSE	43,200	63,300	1/10/2024	27,904	9.9	1.2
NLG	HOSE	39,150	40,600	1/10/2024	631	22.2	1.5
KDH	HOSE	31,300	40,900	1/10/2024	1,232	23.6	1.9
VRE	HOSE	23,550	37,700	1/10/2024	4,252	20.1	2.5

資料來源: PHFM 收集

*若除權交易日發生在報告日後將影響目標價

分析師認證

這份報告由 Pham Quang Chuong - 富鑫證券股份公司研究員製作。負責籌備本研究報告之全部或部份內容之研究分析師、策略分析師、研究人員以茲聲明，任何研究分析師、策略分析師、研究人員在於本研究報告所提出之觀點，皆精確反映出其對於該發行機構與證券之個人意見。各研究分析師、策略分析師、研究人員均保證，其報酬在過去與未來，絕對沒有任何一部分是直接或間接與研究分析師、策略分析師、研究人員在此研究報告中所呈現之特定推薦或觀點有關。

評等指標定義

加碼= 預估其未來之潛在上漲空間大於10%。

觀望= 預估其未來之潛在漲跌空間將在下上10%之間。

減碼= 預估其未來之潛在下跌空間大於10%。

未評等= 本股票並不在富鑫證券之評等涵蓋範圍，或者尚未上市。

績效表現根據12個月的總回報(包含股息)所評定。

富鑫證券股份公司

地址：21st Floor, Phu My Hung Building, 08 Hoang Van Thai Street, Tan Phu Ward, District 7, HCMC.

電話號碼：(84-28) 5 413 5479

傳真號碼：+84 28 5413 5473

胡志明市

富美興交易室

地址：Ground Floor, CR2-08, 107 Ton Dat Tien, Tan Phu Ward, District 7, Ho Chi Minh City

電話號碼：(84-28) 5 413 5478

傳真號碼：+84 28 5413 5473

Tan Binh 分行

地址：Park Legend Building, 251 Hoang Van Thu Street, Ward 2, Tan Binh District, HCMC

電話號碼：(84-28) 3813 2401

傳真號碼：(84-28) 3813 2415

第三郡分行

地址：4th & 5th Floor, D&D Tower, 458 Nguyen Thi Minh Khai, Ward 2, District 3, HCMC

電話號碼：(84-28) 382 08068

傳真號碼：(84-28) 3820 8206

第一郡分行

地址：Room 1003A, 10th Floor, No. 81-83-83B-85 Ham Nghi Street, Nguyen Thai Binh Ward, District 1, HCMC

電話號碼：(84-28) 3 535 6060

傳真號碼：(84-28) 3 535 2912

河內市

Ha Noi 分行

地址：5th Floor, Vinafor Building, No.127 Lo Duc, Dong Mac Ward, Hai Ba Trung District, Ha Noi

電話號碼：(84-24) 3 933 4566

傳真號碼：(84-24) 3 933 4820

Thanh Xuan 分行

地址：5th Floor, UDIC Complex Building, N04 Hoang Dao Thuy, Trung Hoa Ward, Cau Giay District, Ha Noi

電話號碼：(84-24) 6 250 9999

傳真號碼：(84-24) 6 250 6666

海防市

海防分行

地址：2nd Floor, Eliteco Building No.18 Tran Hung Dao, Hoang Van Thu Ward, Hong Bang District, Hai Phong

電話號碼：(84-225) 384 1810

傳真號碼：(84-225) 384 1801