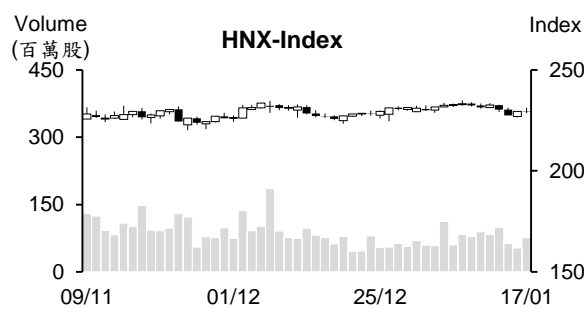
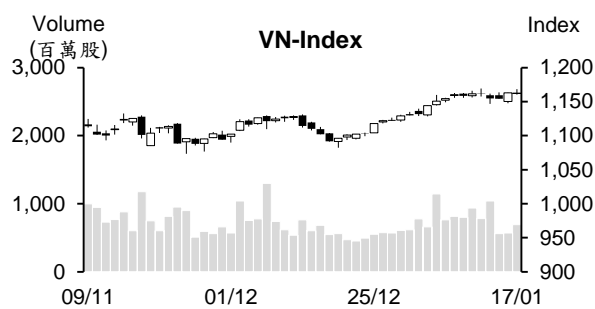


越股行情

17/01/2024	HOSE		VN30		HNX	
收盤價	1,162.53	-0.05%	1,166.61	-0.31%	229.50	0.00%
成交股數(百萬股)	770.07	25.91%	258.18	14.63%	78.65	23.51%
撮合股數(百萬股)	694.37	21.56%	220.14	10.88%	75.66	42.52%
與最近 20 日之平均比較	693.87	0.07%	209.80	4.93%	69.21	9.32%
成交值(十億越盾)	16,734	27.39%	6,925	12.42%	1,445	31.72%
撮合成交值(十億越盾)	15,071	23.47%	6,111	11.63%	1,398	48.78%
與最近 20 日之平均比較	14,585	3.33%	5,741	6.45%	1,324	5.63%
上漲家數	233	40%	9	30%	89	40%
下跌家數	241	41%	17	57%	72	32%
持平家數	109	19%	4	13%	64	28%



市場概況

明天為 VN30 指數期貨的到期日，兩大指數幾乎平收。早盤交易時段，市場交易氣氛相當熱絡，VN 指數在證券及零售類股同步上揚之帶動下上攻至 1,170 點價位附近。可惜，午盤盤初獲利了結開始湧現，銀行、鋼鐵及不動產類股紛紛下跌，使指數盡吐了早盤的全部漲幅，指數最終以小黑作收。然部分海運、紡織、糖、攻業不動產等類股仍收到投資人之關注。值得注意的是外資在 HOSE 已連續五個交易日加碼。

技術分析

VN 指數小跌，量能維持高出最近二十日平均成交量。MA5、MA20 及 MA50 呈現多頭排列，顯示短線盤勢仍偏多，今日指數可能僅是震盪。另外，平滑異同移動平均線 (MACD) 維持在訊號線-Signal 之上 (買進訊號)，加以+DI 在-DI 之上且其距離擴增，支持指數有機會向上測試 1,200 點關卡或 1,250 點 (高點)；河內部分，HNX 指數持平。雖然指數仍未突破橫向區間 (MA 5 至 MA 200 會合)，但指數在區間下緣 (225 點) 出現積極訊號，預期指數仍有機會向上測試 235 點 (區間上緣)。整體而言，短線指數上升走勢維持不變，操作上建議投資人可趁著盤勢震盪時調節投資部位，基本面佳、第四季獲利成長或 2024 年前景看好之股票為投資標的。

建議股名單: BCM、PET (加碼)

(請參考第 2 頁)

當日調整股名單

次號	股票代碼	評等	評等日	現時價格	買入區間	持股表現	目標價	預期獲利	停損價	預期損失	備註
1	BCM	加碼	18/01/24	59.9	59.9	0.0%	67.7	13%	58	-3.2%	BCM 在支撐附近◇有機會展開反彈走勢。
2	PET	加碼	18/01/24	27.0	27	0.0%	29.5	9.3%	25.7	-4.8%	PET 在支撐附近回升，今日僅小幅修正。

投資組合部位

次號	股票代碼	評等	評等日	現時價格	買入區間	持股表現	目標價	預期獲利	停損價	預期損失	備註
1	PNJ	加碼	21/12/23	88.6	80.3	10.3%	92	14.6%	78.1	-2.7%	
2	CTI	加碼	26/12/23	15.1	14.85	1.3%	17	14.5%	14	-6%	
3	STB	續抱	29/12/23	29.7	27.6	7.6%	33.3	20.7%	26.5	-4%	
4	VNM	加碼	03/01/24	67.10	68.3	-1.8%	75	9.8%	66.5	-3%	
5	VRE	加碼	04/01/24	23.30	23.25	0.2%	25.6	10.1%	22.5	-3%	
6	OIL	加碼	08/01/24	10.00	10.2	-2.0%	11.6	14%	9.6	-6%	
7	SAB	加碼	09/01/24	60.4	62.1	-2.7%	67.3	8%	59.8	-4%	
8	DCM	加碼	10/01/24	31.3	32.6	-4.0%	36.4	12%	31	-5%	若跌破31→停損
9	VIP	加碼	11/01/24	11.45	11.55	-0.9%	12.5	8%	11	-5%	
10	MBS	加碼	12/01/24	23.7	23.4	1.3%	26.2	12%	22.2	-5%	
11	DPR	加碼	15/01/24	30.5	30.3	0.7%	32.9	9%	29	-4%	
12	SSI	加碼	16/01/24	33.65	33	2.0%	36	9%	31.3	-5%	
13	MSN	加碼	17/01/24	66.3	67.1	-1.2%	73.2	9%	64.4	-4%	
14	BSI	加碼	17/01/24	50.6	47.3	7.0%	53.5	13%	44.7	-5%	

前三大銀行調降低於 12 個月期的存款利率

1 月 17 日越南投資發展銀行-BIDV (HOSE : BID)、越南工商銀行 VietinBank (HOSE : CTG) 及越南農業及農村發展銀行 (Agribank) 均調降低於 12 個月期之存款利率。

BIDV 及 VietinBank 將 1 個月、3 個月及 6 個月的年存款利率調降 0.3%，分別回落至 1.9%、2.2%及 3.2%。Agribank 將 1 個月的存款利率調降 0.2%至 1.8%、3 個月的年存款利率調降 0.4%至 2.1%、6 個月的調降 0.3%至 3.2%。12 個月之上的年存款利率則維持不變。

目前 Vietcombank 的年存款利率最低。其次為 Agribank (低於 6 個月的年存款利率較 BIDV 或 VietinBank 低 0.1%)。Vietcombank 與其他三家銀行的 12 個月之上的年存款利率差異約 0.3%-0.6%。

2023 年美國為越南最大出口市場

據海關總局之初步統計數據顯示，2023 年越南商品對美國的出口值雖較 2022 年縮減 124 億美元至 970 億美元，但仍為越南之最大出口市場。出口值逾 10 億美元的商品共 12 類，其中機械-設備-工具類的出口值最高 (182 億美元)。其次為電腦-電子產品-零組件 (170 億美元) 及紡織品 (144.7 億美元)。去年越南向美國進口了 138.2 億美元的商品，較 2022 年減少近 7 億美元。總計，越美貿易金額連續三年突破 1,000 億美元，2023 年越美貿易金額近 1,110 億美元。美國為越南第二大貿易夥伴，次於中國。

國內外黃金價格同步下跌，中心匯率大幅上漲

1 月 17 日上午國內外黃金價格同步下跌，中心匯率則大幅上漲。國際黃金價格較 16 日下跌約 23 美元至每盎司 2,028 美元 (每兩約 6,040 萬越盾)。

國內 SJC 黃金價格也下跌。西貢珠寶公司的 SJC 金條價格下跌 50 萬越盾至 7,350-7,600 萬越盾，Doji 的 SJC 黃金價格下跌 45 萬越盾至每兩 7,345- 7,600 萬越盾。

17 日越南國家銀行 (SBV) 公佈中心匯率為 1 美元 24,017 越盾 (較 16 日上漲 30 越盾)。Vietinbank 的匯率為 24,390-24,730 越盾 (上漲 10 越盾)、BIDV 的匯率為 24,390-24,690 越盾 (上漲 5 越南盾)。然 Vietcombank 及 Agribank 的匯率分別維持在 24,370-24,710 越盾及 24,330-24,650 越盾。

資料來源：Fireant、Vienambiz、Vietstock

2023 年 Viettel Construction (CTR) 獲利成長 16%，創下歷史新高

據 Viettel 工程股份公司 (Viettel Construction, HoSE: CTR) 之公佈，12 月營收淨額及稅前盈餘分別約 9,354 億越盾及 504 億越盾，較 2022 年分別增長 17% 及 19%。

2023 年 CTR 營收成長 22% 至 11.399 兆越盾，較年度計劃高出 10%。稅前盈餘亦增長 16% 至 6,454 億越盾，較年度計劃高出 5%。去年營收及獲利均創下歷史新高。自 2019 年至 2023 年公司營收及獲利的年複合成長率分別為 22% 及 33.5%。

第四季 SZL 獲利擴增 80%，遠高於 2023 年目標

據 Sonadezi Long Thanh 股份公司 (HOSE: SZL) 公佈有關 2023 年第四季之財報數據顯示，營收淨額較去年同期成長 20% 至 1,260 億越盾。然成本上升低於營收的成長，推升毛利擴增 1.5 倍至 410 億越盾。總計，SZL 稅後盈餘增長 74% 至 340 億越盾。

2023 年 SZL 營收淨額及稅後盈餘分別增長 7% 和 4% 至 4,410 億越盾及 1,040 億越盾。總計，營收達成年度計畫 (4,553 億越盾) 的 97%、獲利較年度計畫 (903 億越盾) 高出 15%。

2023 年 Pinaco 稅前盈餘可能是過去八年以來之最低

南方電池股份公司 (Pinaco, HOSE: PAC) 董事會剛通過 2023 年第四季的經營結果，營收及稅前盈餘分別約 9,850 億越盾及 484 億越盾。2023 年營收約 3.593 兆越盾，達成年度計畫 (3.8 兆越盾) 的 95%；稅前盈餘約縮減逾 24% 至 1,520 億越盾，達成年度計畫 (1,980 億越盾) 的 77%，為自 2016 年以來之最低。

另外，PAC 董事會也通過 2024 年第一季經營計畫。公司計畫營收及稅前盈餘分別為 9,510 億越盾及 400 億越盾。預期 2024 年營收將為 3.8 兆越盾、稅前盈餘將為 1,600 億越盾 (較 2023 年成長逾 5%)。

資料來源：Cafef、Vietstock

市場統計

撮合統計

推升指數的前五名股票

HOSE				HNX			
股票代碼	收盤價 (越盾)	漲跌 %	影響指數 %	股票代碼	收盤價 (VND)	漲跌 %	影響指數 %
VCB	90,900	1.00%	0.11%	PTI	38,400	9.09%	0.08%
GVR	21,200	1.19%	0.02%	MBS	23,700	1.72%	0.06%
MWG	44,900	1.35%	0.02%	SHS	18,600	1.09%	0.05%
PNJ	88,600	2.55%	0.02%	SEB	48,000	6.67%	0.03%
BSI	50,600	6.98%	0.01%	KSF	40,900	0.74%	0.03%

拖累指數的前五名股票

HOSE				HNX			
股票代碼	收盤價 (越盾)	漲跌 %	影響指數 %	股票代碼	收盤價 (越盾)	漲跌 %	影響指數 %
VHM	41,900	-1.76%	-0.07%	HUT	19,600	-1.51%	-0.09%
CTG	31,150	-0.80%	-0.03%	NVB	11,400	-3.39%	-0.07%
VPB	19,300	-0.77%	-0.03%	PVI	45,900	-1.08%	-0.04%
MSN	66,300	-1.19%	-0.02%	KSV	27,800	-1.77%	-0.03%
GAS	75,200	-0.53%	-0.02%	VIT	17,100	-9.52%	-0.03%

前五名成交量

HOSE				HNX			
股票代碼	收盤價 (越盾)	漲跌 %	成交量 (股)	股票代碼	收盤價 (越盾)	漲跌 %	成交量 (千股)
VIX	17,450	2.35%	52,836,086	SHS	18,600	1.09%	25,438,344
SHB	12,000	-1.64%	37,169,813	MBS	23,700	1.72%	8,442,930
SSI	33,650	0.45%	26,225,492	HUT	19,600	-1.51%	5,336,686
NVL	16,200	-2.70%	25,323,090	CEO	21,800	0.00%	5,242,101
HPG	27,650	-0.54%	23,419,285	MBG	5,500	1.85%	4,725,923

前五名成交值

HOSE				HNX			
股票代碼	收盤價 (越盾)	漲跌 %	成交值 (十億越盾)	股票代碼	收盤價 (越盾)	漲跌 %	成交值 (十億越盾)
VIX	17,450	2.35%	929.8	SHS	18,600	1.09%	477.3
SSI	33,650	0.45%	892.5	MBS	23,700	1.72%	202.5
HPG	27,650	-0.54%	651.2	PVS	37,100	0.00%	136.7
MWG	44,900	1.35%	562.8	CEO	21,800	0.00%	115.3
VND	21,950	0.69%	502.7	HUT	19,600	-1.51%	105.7

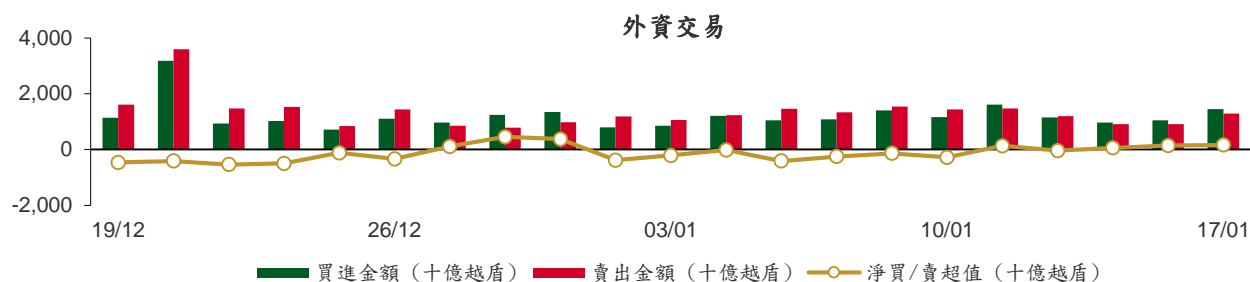
議價交易

前五名股

HOSE			HNX		
股票代碼	成交量 (股)	成交值 (十億越盾)	股票代碼	成交量 (股)	成交值 (十億越盾)
EIB	13,600,000	263.53	GKM	825,800	27.89
SHB	16,835,590	205.50	PRE	450,000	8.10
SSB	6,405,590	151.06	DL1	1,415,800	6.65
VIB	6,218,494	133.68	SHS	100,000	1.93
MWG	2,315,400	104.37	MST	180,000	1.24

外資交易行情 (股票)

證交所	買進成交量 (百萬股)	買進金額 (十億越盾)	賣出成交量 (百萬股)	賣出金額 (十億越盾)	淨買/賣成 交易 (百萬股)	淨買/賣超值 (十億越盾)
HOSE	49.32	1,417.84	45.16	1,276.04	4.16	141.80
HNX	2.65	33.30	0.56	16.49	2.09	16.81
總計	51.97	1,451.14	45.72	1,292.53	6.25	158.61



前五名買進							
HOSE				HNX			
股票代碼	收盤價 (越盾)	成交量 (股)	成交值 (十億越盾)	股票代碼	收盤價 (越盾)	成交量 (股)	成交值 (十億越盾)
MWG	44,900	7,725,400	348.29	SHS	18,600	771,027	14.40
VCB	90,900	1,333,620	120.68	DL1	4,400	1,415,800	6.65
HPG	27,650	4,295,100	119.37	IDC	50,700	101,300	5.15
FPT	95,700	654,500	66.96	MBS	23,700	111,500	2.68
STB	29,700	2,191,900	65.35	PVS	37,100	62,200	2.33

前五名賣出							
HOSE				HNX			
股票代碼	收盤價 (越盾)	成交量 (股)	成交值 (十億越盾)	股票代碼	收盤價 (越盾)	成交量 (股)	成交值 (十億越盾)
MWG	44,900	4,201,639	189.34	IDC	50,700	106,100	5.40
FUEVFVND	26,710	4,798,900	129.42	VCS	54,700	50,200	2.77
VRE	23,300	3,651,120	84.93	PVS	37,100	67,300	2.52
FPT	95,700	654,500	66.96	SHS	18,600	85,500	1.62
VNM	67,100	924,384	62.41	NBC	12,500	50,000	0.63

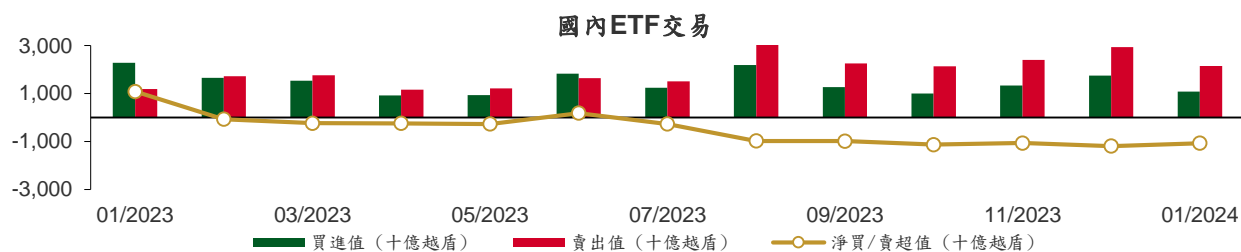
前五名淨買超							
HOSE				HNX			
股票代碼	收盤價 (越盾)	淨買成交量 (股)	淨買超值 (十億越盾)	股票代碼	收盤價 (越盾)	淨買成交量 (股)	淨買超值 (十億越盾)
MWG	44,900	3,523,761	158.95	SHS	18,600	685,527	12.78
HPG	27,650	3,285,956	91.31	DL1	4,400	1,415,800	6.65
VCB	90,900	811,220	73.42	MBS	23,700	98,500	2.37
STB	29,700	1,616,448	48.17	TNG	20,100	49,600	0.99
VPB	19,300	1,698,660	32.97	MBG	5,500	52,900	0.28

前五名淨賣超

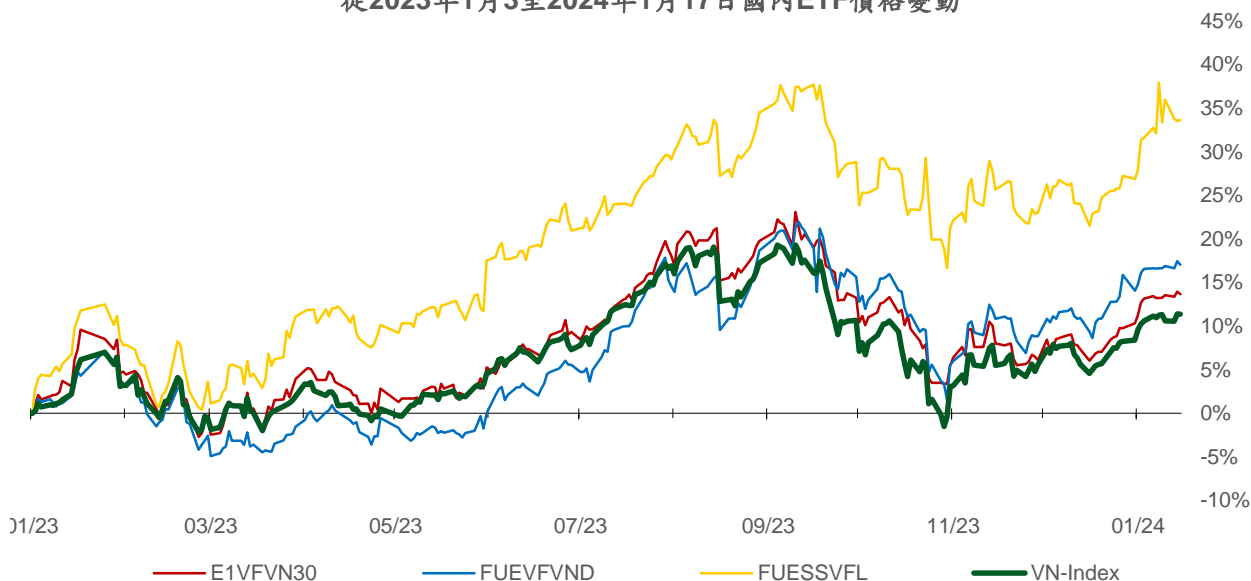
HOSE				HNX			
股票代碼	收盤價 (越盾)	淨賣成交量 (股)	淨賣超值 (十億越盾)	股票代碼	收盤價 (越盾)	淨賣成交量 (股)	淨賣超值 (十億越盾)
FUEVFVND	26,710	(3,733,200)	(100.70)	VCS	54,700	(49,200)	(2.71)
VRE	23,300	(3,241,550)	(75.40)	NBC	12,500	(46,100)	(0.58)
LPB	16,900	(2,559,336)	(43.57)	EID	20,900	(27,400)	(0.57)
DGC	91,800	(466,057)	(43.04)	SED	19,000	(28,000)	(0.52)
VNM	67,100	(580,956)	(39.25)	IDC	50,700	(4,800)	(0.25)

ETF 交易

價格統計					外資交易			
ETF 代碼	收盤價 (越盾)	漲跌 (%)	成交量 (股)	成交值 (十億越盾)	ETF 代碼	買進金額 (十億越盾)	賣出金額 (十億越盾)	淨超值 (十億越盾)
E1VFN30	20,120	-0.2%	891,225	18.02	E1VFN30	16.46	16.18	0.28
FUEMAV30	13,870	-0.1%	8,200	0.11	FUEMAV30	0.10	0.01	0.10
FUESSV30	14,370	0.0%	2,640	0.04	FUESSV30	0.00	0.03	(0.03)
FUESSV50	17,030	1.1%	251,900	4.37	FUESSV50	0.00	0.00	0.00
FUESSVFL	19,380	0.1%	8,710	0.17	FUESSVFL	0.03	0.01	0.02
FUEVFVND	26,710	-0.3%	4,890,911	131.89	FUEVFVND	28.71	129.42	(100.70)
FUEVN100	15,630	0.2%	142,711	2.24	FUEVN100	1.68	0.13	1.55
FUEIP100	7,870	-0.9%	3,000	0.02	FUEIP100	0.00	0.00	0.00
FUEKIV30	7,710	0.4%	901,700	6.98	FUEKIV30	6.98	6.98	(0.00)
FUEDCMID	10,830	0.7%	1,850	0.02	FUEDCMID	0.02	0.00	0.01
FUEKIVFS	11,150	-0.2%	400	0.00	FUEKIVFS	0.00	0.00	(0.00)
FUEMAVND	11,300	0.7%	100	0.00	FUEMAVND	0.00	0.00	0.00
FUEFCV50	12,170	-5.8%	4,901	0.06	FUEFCV50	0.00	0.00	0.00
FUEBFVND	12,510	0.0%	0	0.00	FUEBFVND	0.00	0.00	0.00
總計			7,108,248	163.94	總計	53.98	152.75	(98.78)



從2023年1月3日至2024年1月17日國內ETF價格變動



權證資訊

權證代碼(*)	收盤價 (越盾)	漲跌 (%)	成交量	到期的 天數	標的股 票之價 格 (越盾)	權證理 論價格 (越盾) (**)	與收盤 價之差 異(越 盾)	履約價 格(越盾)	行使比 例 n:1	最後交易日
CACB2303	760	1.3%	42,410	12	25,400	730	(30)	22,500	4.0	29/01/2024
CACB2304	1,840	1.1%	4,510	250	25,400	1,234	(606)	23,000	3.0	23/09/2024
CACB2305	870	0.0%	93,230	264	25,400	524	(346)	24,000	6.0	07/10/2024
CACB2306	1,970	-1.0%	24,810	183	25,400	1,373	(597)	22,000	3.0	18/07/2024
CACB2307	800	1.3%	11,830	215	25,400	393	(407)	25,000	6.0	19/08/2024
CFPT2305	3,090	1.0%	80	89	95,700	2,916	(174)	67,210	9.9	15/04/2024
CFPT2307	2,060	-1.4%	19,810	12	95,700	2,113	53	79,070	7.9	29/01/2024
CFPT2308	1,920	-2.5%	1,460	5	95,700	1,984	64	80,060	7.9	22/01/2024
CFPT2309	2,420	0.0%	5,480	106	95,700	2,082	(338)	80,060	7.9	02/05/2024
CFPT2310	2,550	-5.6%	10,690	197	95,700	1,754	(796)	84,510	7.9	01/08/2024
CFPT2311	930	-2.1%	13,760	57	95,700	800	(130)	88,960	9.9	14/03/2024
CFPT2312	1,410	-1.4%	600	20	95,700	984	(426)	91,530	4.9	06/02/2024
CFPT2313	1,220	-2.4%	2,370	203	95,700	500	(720)	100,000	10.0	07/08/2024
CFPT2314	1,780	0.6%	2,780	356	95,700	742	(1,038)	100,000	10.0	07/01/2025
CFPT2315	2,800	0.0%	0	96	95,700	2,050	(750)	80,000	8.0	22/04/2024
CFPT2316	2,270	-1.7%	10,840	183	95,700	1,567	(703)	82,000	10.0	18/07/2024
CFPT2317	1,230	-0.8%	14,110	307	95,700	420	(810)	101,000	15.0	19/11/2024
CFPT2318	1,580	-1.3%	550	176	95,700	612	(968)	99,000	8.0	11/07/2024
CHDB2304	1,000	-6.5%	3,020	64	20,850	791	(209)	18,280	3.5	21/03/2024
CHDB2305	850	-5.6%	10,620	36	20,850	708	(142)	18,470	3.5	22/02/2024
CHDB2306	1,280	2.4%	20	159	20,850	694	(586)	19,340	3.5	24/06/2024
CHPG2309	1,670	0.6%	281,500	126	27,650	1,612	(58)	24,000	3.0	22/05/2024
CHPG2313	1,200	0.0%	160,560	42	27,650	1,142	(58)	23,330	4.0	28/02/2024
CHPG2314	3,230	0.9%	6,640	41	27,650	3,149	(81)	21,450	2.0	27/02/2024
CHPG2315	1,070	-28.2%	10	155	27,650	747	(323)	27,780	4.0	20/06/2024
CHPG2316	1,170	1.7%	1,750	246	27,650	835	(335)	28,890	4.0	19/09/2024
CHPG2317	530	1.9%	66,850	36	27,650	464	(66)	26,890	4.0	22/02/2024
CHPG2318	450	4.7%	7,580	65	27,650	329	(121)	29,220	4.0	22/03/2024
CHPG2319	740	0.0%	23,160	159	27,650	529	(211)	30,110	4.0	24/06/2024
CHPG2321	1,600	0.0%	14,120	89	27,650	1,377	(223)	24,500	3.0	15/04/2024
CHPG2322	1,770	2.9%	17,590	180	27,650	1,176	(594)	30,000	2.0	15/07/2024
CHPG2325	240	-31.4%	433,930	12	27,650	233	(7)	27,500	4.0	29/01/2024
CHPG2326	700	1.5%	348,320	106	27,650	645	(55)	27,500	4.0	02/05/2024
CHPG2327	530	0.0%	0	5	27,650	73	(457)	29,000	2.0	22/01/2024
CHPG2328	1,150	0.0%	28,530	106	27,650	1,068	(82)	28,500	2.0	02/05/2024
CHPG2329	1,640	5.8%	20	197	27,650	1,438	(202)	29,000	2.0	01/08/2024
CHPG2330	340	-32.0%	6,040	57	27,650	232	(108)	31,000	3.0	14/03/2024
CHPG2331	770	0.0%	25,600	264	27,650	642	(128)	28,000	6.0	07/10/2024
CHPG2332	800	3.9%	1,420	295	27,650	646	(154)	28,500	6.0	07/11/2024
CHPG2333	800	2.6%	1,200	323	27,650	647	(153)	29,000	6.0	05/12/2024
CHPG2334	600	0.0%	12,090	356	27,650	491	(109)	29,500	8.0	07/01/2025
CHPG2335	450	4.7%	6,480	15	27,650	310	(140)	27,110	4.0	01/02/2024
CHPG2336	970	3.2%	11,930	106	27,650	575	(395)	28,110	4.0	02/05/2024
CHPG2337	1,040	0.0%	0	168	27,650	589	(451)	29,670	4.0	03/07/2024
CHPG2338	1,390	0.0%	0	260	27,650	760	(630)	30,000	4.0	03/10/2024
CHPG2339	4,380	0.0%	0	351	27,650	1,817	(2,563)	30,220	2.0	02/01/2025
CHPG2340	1,920	0.0%	0	96	27,650	1,290	(630)	25,000	3.0	22/04/2024
CHPG2341	1,980	2.1%	4,460	183	27,650	1,190	(790)	30,000	2.0	18/07/2024
CHPG2342	830	0.0%	34,560	307	27,650	619	(211)	24,000	10.0	19/11/2024
CHPG2343	1,360	-17.6%	8,470	147	27,650	936	(424)	28,000	3.0	12/06/2024
CMBB2306	2,950	-1.7%	23,010	126	21,500	2,819	(131)	16,970	1.7	22/05/2024
CMBB2308	790	0.0%	251,540	12	21,500	754	(36)	18,500	4.0	29/01/2024

CMBB2309	920	-1.1%	37,700	106	21,500	755	(165)	19,000	4.0	02/05/2024
CMBB2310	1,290	5.7%	11,000	5	21,500	1,254	(36)	19,000	2.0	22/01/2024
CMBB2311	1,800	1.7%	2,000	106	21,500	1,509	(291)	19,000	2.0	02/05/2024
CMBB2312	2,080	7.2%	200	197	21,500	1,565	(515)	19,500	2.0	01/08/2024
CMBB2313	790	8.2%	53,750	57	21,500	663	(127)	21,000	2.0	14/03/2024
CMBB2314	990	5.3%	200	203	21,500	712	(278)	20,000	4.0	07/08/2024
CMBB2315	1,290	0.8%	110	356	21,500	878	(412)	20,000	4.0	07/01/2025
CMBB2316	910	2.3%	390	106	21,500	382	(528)	18,000	10.0	02/05/2024
CMBB2317	950	5.6%	11,680	215	21,500	581	(369)	20,000	5.0	19/08/2024
CMBB2318	1,400	0.0%	34,190	246	21,500	1,093	(307)	18,000	4.0	19/09/2024
CMSN2302	1,390	0.7%	19,900	126	66,300	1,023	(367)	66,000	6.0	22/05/2024
CMSN2305	160	-51.5%	55,410	42	66,300	57	(103)	76,790	10.0	28/02/2024
CMSN2306	90	-69.0%	150	36	66,300	21	(69)	80,000	10.0	22/02/2024
CMSN2307	580	-1.7%	2,020	159	66,300	188	(392)	83,000	10.0	24/06/2024
CMSN2309	10	-96.6%	13,160	12	66,300	0	(10)	85,000	8.0	29/01/2024
CMSN2310	10	-96.6%	200	5	66,300	0	(10)	83,000	8.0	22/01/2024
CMSN2311	540	-1.8%	19,520	197	66,300	208	(332)	88,500	8.0	01/08/2024
CMSN2312	30	-93.8%	1,030	20	66,300	0	(30)	98,100	5.0	06/02/2024
CMSN2313	750	-5.1%	130	264	66,300	417	(333)	80,000	10.0	07/10/2024
CMSN2314	20	-92.0%	1,340	15	66,300	2	(18)	79,000	10.0	01/02/2024
CMSN2315	350	-10.3%	65,490	106	66,300	115	(235)	82,000	10.0	02/05/2024
CMSN2316	1,260	0.0%	0	260	66,300	326	(934)	83,980	10.0	03/10/2024
CMSN2317	1,900	0.0%	0	351	66,300	495	(1,405)	86,870	8.0	02/01/2025
CMWG2305	2,720	3.8%	40,920	126	44,900	2,584	(136)	35,660	4.0	22/05/2024
CMWG2307	20	-90.0%	36,740	12	44,900	17	(3)	50,000	8.0	29/01/2024
CMWG2308	10	-96.9%	9,880	5	44,900	0	(10)	52,000	5.0	22/01/2024
CMWG2309	410	-19.6%	45,530	106	44,900	258	(152)	54,000	5.0	02/05/2024
CMWG2310	730	-5.2%	4,670	197	44,900	494	(236)	54,500	5.0	01/08/2024
CMWG2311	20	-96.2%	1,560	20	44,900	1	(19)	58,900	3.0	06/02/2024
CMWG2312	770	-12.5%	6,380	97	44,900	285	(485)	56,000	3.0	23/04/2024
CMWG2313	910	7.1%	18,470	203	44,900	627	(283)	50,000	6.0	07/08/2024
CMWG2314	750	4.2%	26,490	356	44,900	505	(245)	52,000	10.0	07/01/2025
CMWG2315	430	4.9%	39,410	106	44,900	127	(303)	48,890	20.0	02/05/2024
CMWG2316	850	9.0%	63,740	217	44,900	774	(76)	48,000	6.0	21/08/2024
CMWG2317	720	0.0%	110	96	44,900	337	(383)	50,000	6.0	22/04/2024
CMWG2318	1,900	3.8%	15,120	183	44,900	1,142	(758)	42,000	6.0	18/07/2024
CNVL2303	640	-1.5%	7,850	64	16,200	312	(328)	17,330	4.0	21/03/2024
CNVL2305	1,080	-0.9%	2,000	159	16,200	591	(489)	17,000	4.0	24/06/2024
CPDR2303	2,190	0.0%	9,380	64	27,600	2,012	(178)	19,890	4.0	21/03/2024
CPDR2305	2,380	1.7%	34,780	159	27,600	2,164	(216)	20,220	4.0	24/06/2024
CPOW2304	230	0.0%	0	64	11,400	1	(229)	16,330	2.0	21/03/2024
CPOW2305	30	-86.4%	25,330	36	11,400	1	(29)	15,000	2.0	22/02/2024
CPOW2306	260	0.0%	1,440	159	11,400	37	(223)	16,000	2.0	24/06/2024
CPOW2308	270	0.0%	10,090	89	11,400	101	(169)	12,000	5.0	15/04/2024
CPOW2309	210	-32.3%	9,010	119	11,400	57	(153)	14,500	2.0	15/05/2024
CPOW2310	410	0.0%	0	5	11,400	0	(410)	14,000	1.0	22/01/2024
CPOW2311	20	-95.1%	17,950	20	11,400	0	(20)	15,500	1.0	06/02/2024
CPOW2312	120	-57.1%	16,960	15	11,400	32	(88)	12,220	2.0	01/02/2024
CPOW2313	900	0.0%	0	168	11,400	253	(647)	12,890	2.0	03/07/2024
CPOW2314	1,150	0.0%	0	260	11,400	346	(804)	13,110	2.0	03/10/2024
CPOW2315	1,370	0.0%	0	351	11,400	404	(966)	13,460	2.0	02/01/2025
CSHB2301	600	-4.8%	35,610	15	12,000	395	(205)	11,330	2.0	01/02/2024
CSHB2302	1,170	-4.1%	12,010	106	12,000	483	(687)	12,000	2.0	02/05/2024
CSHB2303	1,210	0.0%	0	167	12,000	533	(677)	12,350	2.0	02/07/2024
CSHB2304	610	0.0%	16,020	168	12,000	277	(333)	11,670	5.0	03/07/2024
CSHB2305	690	-1.4%	28,580	260	12,000	259	(431)	12,560	5.0	03/10/2024
CSHB2306	1,920	0.0%	0	351	12,000	737	(1,183)	12,780	2.0	02/01/2025
CSTB2306	1,440	-2.7%	100,640	126	29,700	1,414	(26)	30,000	2.0	22/05/2024
CSTB2310	360	-2.7%	26,020	42	29,700	284	(76)	30,330	5.0	28/02/2024

CSTB2312	650	-5.8%	20	155	29,700	388	(262)	33,330	5.0	20/06/2024
CSTB2313	780	0.0%	1,000	246	29,700	435	(345)	35,560	5.0	19/09/2024
CSTB2314	210	-4.6%	14,510	36	29,700	134	(76)	32,220	5.0	22/02/2024
CSTB2315	250	-3.9%	11,660	65	29,700	131	(119)	34,330	5.0	22/03/2024
CSTB2316	470	6.8%	2,010	159	29,700	250	(220)	36,330	5.0	24/06/2024
CSTB2318	650	-1.5%	23,480	119	29,700	490	(160)	32,000	4.0	15/05/2024
CSTB2319	560	-1.8%	7,490	89	29,700	444	(116)	27,000	9.0	15/04/2024
CSTB2321	330	-15.4%	86,200	12	29,700	328	(2)	29,000	4.0	29/01/2024
CSTB2322	770	2.7%	88,480	106	29,700	645	(125)	30,000	4.0	02/05/2024
CSTB2323	260	-38.1%	10,810	5	29,700	259	(1)	29,000	4.0	22/01/2024
CSTB2324	660	-12.0%	1,610	106	29,700	540	(120)	31,000	4.0	02/05/2024
CSTB2325	960	-10.3%	3,640	197	29,700	746	(214)	31,500	4.0	01/08/2024
CSTB2326	1,270	-1.6%	30	97	29,700	687	(583)	33,000	2.0	23/04/2024
CSTB2327	590	-3.3%	18,120	203	29,700	477	(113)	32,000	6.0	07/08/2024
CSTB2328	620	1.6%	1,200	356	29,700	474	(146)	33,000	8.0	07/01/2025
CSTB2329	170	-51.4%	4,000	15	29,700	77	(93)	31,890	4.0	01/02/2024
CSTB2330	570	-6.6%	76,010	106	29,700	305	(265)	34,000	4.0	02/05/2024
CSTB2331	620	-4.6%	80,510	168	29,700	325	(295)	35,000	5.0	03/07/2024
CSTB2332	850	1.2%	54,010	260	29,700	441	(409)	35,890	5.0	03/10/2024
CSTB2333	3,270	0.0%	0	351	29,700	1,420	(1,850)	36,110	2.0	02/01/2025
CSTB2334	2,200	-3.1%	45,600	217	29,700	1,761	(439)	27,000	3.0	21/08/2024
CSTB2335	1,470	-0.7%	10	96	29,700	676	(794)	31,000	3.0	22/04/2024
CSTB2336	640	-4.5%	4,680	121	29,700	470	(170)	31,000	5.0	17/05/2024
CSTB2337	1,200	-0.8%	46,540	307	29,700	856	(344)	27,000	7.0	19/11/2024
CSTB2338	1,780	1.1%	3,000	147	29,700	1,180	(600)	29,000	3.0	12/06/2024
CTCB2302	2,690	0.0%	16,250	126	34,050	2,552	(138)	27,000	3.0	22/05/2024
CTCB2304	220	-43.6%	12,880	12	34,050	179	(41)	34,500	4.0	29/01/2024
CTCB2305	530	-8.6%	50	5	34,050	530	(0)	32,000	4.0	22/01/2024
CTCB2306	1,330	5.6%	6,470	106	34,050	951	(379)	32,000	4.0	02/05/2024
CTCB2307	1,540	0.0%	0	197	34,050	937	(603)	34,000	4.0	01/08/2024
CTCB2308	430	-27.1%	7,660	57	34,050	298	(132)	37,000	3.0	14/03/2024
CTCB2309	1,850	2.8%	30	250	34,050	1,266	(584)	35,000	3.0	23/09/2024
CTCB2310	680	3.0%	340	264	34,050	490	(190)	35,000	8.0	07/10/2024
CTCB2311	2,150	-3.2%	10	96	34,050	1,227	(923)	32,000	3.0	22/04/2024
CTCB2312	2,130	4.4%	1,450	176	34,050	1,412	(718)	32,600	3.0	11/07/2024
CTPB2304	730	-1.4%	1,510	106	18,350	285	(445)	18,890	4.0	02/05/2024
CTPB2305	900	-2.2%	10,760	168	18,350	333	(567)	19,330	4.0	03/07/2024
CTPB2306	2,430	0.0%	0	260	18,350	786	(1,644)	19,890	2.0	03/10/2024
CVHM2302	900	5.9%	419,450	126	41,900	357	(543)	50,000	4.0	22/05/2024
CVHM2305	30	-84.2%	23,970	42	41,900	2	(28)	57,780	8.0	28/02/2024
CVHM2306	20	-89.5%	14,840	36	41,900	0	(20)	60,670	8.0	22/02/2024
CVHM2307	220	0.0%	60	159	41,900	47	(173)	62,670	8.0	24/06/2024
CVHM2309	10	-94.7%	1,830	12	41,900	0	(10)	62,000	8.0	29/01/2024
CVHM2310	10	-96.8%	10	5	41,900	0	(10)	59,000	5.0	22/01/2024
CVHM2311	380	-9.5%	6,650	197	41,900	152	(228)	60,500	5.0	01/08/2024
CVHM2312	270	-38.6%	9,790	106	41,900	87	(183)	56,000	5.0	02/05/2024
CVHM2313	530	0.0%	22,960	264	41,900	308	(222)	50,000	10.0	07/10/2024
CVHM2314	30	-85.7%	3,820	15	41,900	6	(24)	48,890	8.0	01/02/2024
CVHM2315	410	-8.9%	111,430	106	41,900	126	(284)	50,890	8.0	02/05/2024
CVHM2316	640	-7.3%	41,710	168	41,900	214	(426)	51,230	8.0	03/07/2024
CVHM2317	930	6.9%	1,310	260	41,900	311	(619)	52,350	8.0	03/10/2024
CVHM2318	1,770	-1.7%	10	351	41,900	627	(1,143)	53,460	5.0	02/01/2025
CVHM2319	750	-7.4%	8,820	96	41,900	145	(605)	52,000	5.0	22/04/2024
CVIB2302	1,850	-3.1%	62,330	126	21,400	1,791	(59)	19,150	1.7	22/05/2024
CVIB2304	1,020	6.3%	10	203	21,400	737	(283)	20,000	4.0	07/08/2024
CVIB2305	720	2.9%	100	356	21,400	453	(267)	22,000	6.0	07/01/2025
CVIB2306	2,930	4.6%	100	217	21,400	2,531	(399)	17,000	2.0	21/08/2024
CVIB2307	1,130	-0.9%	20,820	215	21,400	620	(510)	21,000	4.0	19/08/2024
CVIC2304	100	-58.3%	2,000	64	43,200	9	(91)	59,890	8.0	21/03/2024

CVIC2305	80	-63.6%	1,280	36	43,200	1	(79)	61,110	8.0	22/02/2024
CVIC2306	930	0.0%	460	159	43,200	59	(871)	62,220	8.0	24/06/2024
CVIC2308	460	-6.1%	49,100	203	43,200	274	(186)	50,000	10.0	07/08/2024
CVIC2309	510	-5.6%	33,390	264	43,200	293	(217)	52,000	10.0	07/10/2024
CVIC2310	60	-72.7%	12,620	15	43,200	6	(54)	50,000	8.0	01/02/2024
CVIC2311	220	-4.4%	17,330	43	43,200	30	(190)	52,000	8.0	29/02/2024
CVIC2312	620	-3.1%	83,130	168	43,200	176	(444)	52,350	10.0	03/07/2024
CVIC2313	860	-4.4%	800	260	43,200	255	(605)	53,460	10.0	03/10/2024
CVIC2314	2,670	0.0%	0	351	43,200	640	(2,030)	54,570	5.0	02/01/2025
CVNM2304	440	12.8%	4,190	42	67,100	162	(278)	68,250	9.6	28/02/2024
CVNM2305	280	0.0%	0	36	67,100	72	(208)	70,500	9.6	22/02/2024
CVNM2306	730	-2.7%	10,710	159	67,100	209	(521)	72,630	9.6	24/06/2024
CVNM2308	730	1.4%	5,350	106	67,100	342	(388)	68,490	7.9	02/05/2024
CVNM2309	60	-88.0%	1,230	20	67,100	0	(60)	81,400	5.0	06/02/2024
CVNM2310	470	4.4%	5,520	203	67,100	105	(365)	79,410	9.9	07/08/2024
CVNM2311	820	3.8%	20	356	67,100	228	(592)	79,410	9.9	07/01/2025
CVNM2312	20	-92.0%	55,030	15	67,100	0	(20)	79,410	9.9	01/02/2024
CVNM2313	290	0.0%	27,720	106	67,100	13	(277)	83,360	9.9	02/05/2024
CVNM2314	930	-3.1%	380	260	67,100	82	(848)	86,250	7.9	03/10/2024
CVNM2315	3,290	0.0%	0	351	67,100	231	(3,059)	88,230	4.0	02/01/2025
CVNM2316	1,080	-3.6%	230	96	67,100	468	(612)	64,520	9.9	22/04/2024
CVPB2305	1,170	-2.5%	28,080	89	19,300	916	(254)	17,160	2.9	15/04/2024
CVPB2308	20	-90.0%	351,240	12	19,300	16	(4)	20,970	3.8	29/01/2024
CVPB2309	280	-3.5%	147,270	106	19,300	184	(96)	21,450	3.8	02/05/2024
CVPB2310	410	0.0%	0	5	19,300	18	(392)	20,490	1.9	22/01/2024
CVPB2311	1,140	-0.9%	7,000	106	19,300	722	(418)	19,540	1.9	02/05/2024
CVPB2312	1,580	-5.4%	20	197	19,300	910	(670)	20,020	1.9	01/08/2024
CVPB2313	70	-81.1%	460	20	19,300	4	(66)	23,260	1.9	06/02/2024
CVPB2314	400	0.0%	490	203	19,300	230	(170)	22,880	3.8	07/08/2024
CVPB2315	420	0.0%	8,220	356	19,300	245	(175)	23,350	5.7	07/01/2025
CVPB2316	350	-2.8%	1,440	106	19,300	103	(247)	22,360	4.8	02/05/2024
CVPB2317	500	-9.1%	400	168	19,300	186	(314)	22,880	3.8	03/07/2024
CVPB2318	750	-9.6%	1,910	260	19,300	263	(487)	23,420	3.8	03/10/2024
CVPB2319	2,750	0.0%	0	351	19,300	652	(2,098)	23,950	1.9	02/01/2025
CVPB2320	900	1.1%	150	96	19,300	265	(635)	20,970	2.9	22/04/2024
CVPB2321	600	-1.6%	78,470	215	19,300	401	(199)	18,000	7.0	19/08/2024
CVPB2322	790	-1.3%	4,250	246	19,300	497	(293)	20,000	4.0	19/09/2024
CVRE2303	580	-6.5%	38,960	126	23,300	480	(100)	25,000	3.0	22/05/2024
CVRE2306	80	-60.0%	200	42	23,300	10	(70)	29,330	5.0	28/02/2024
CVRE2307	30	-83.3%	50	36	23,300	3	(27)	30,330	5.0	22/02/2024
CVRE2308	250	4.2%	19,010	159	23,300	81	(169)	31,330	5.0	24/06/2024
CVRE2310	10	-92.9%	400	12	23,300	0	(10)	30,000	6.0	29/01/2024
CVRE2311	10	-95.2%	20	5	23,300	0	(10)	29,000	4.0	22/01/2024
CVRE2312	380	-5.0%	6,200	106	23,300	156	(224)	27,500	4.0	02/05/2024
CVRE2313	490	4.3%	47,090	197	23,300	209	(281)	29,500	4.0	01/08/2024
CVRE2314	10	-96.4%	6,010	20	23,300	0	(10)	34,100	3.0	06/02/2024
CVRE2315	280	3.7%	35,080	264	23,300	137	(143)	30,000	8.0	07/10/2024
CVRE2316	20	-90.5%	970	15	23,300	0	(20)	29,000	4.0	01/02/2024
CVRE2317	200	-31.0%	3,130	106	23,300	72	(128)	30,000	4.0	02/05/2024
CVRE2318	350	-5.4%	101,280	168	23,300	120	(230)	31,000	4.0	03/07/2024
CVRE2319	640	3.2%	9,920	260	23,300	200	(440)	31,780	4.0	03/10/2024
CVRE2320	2,680	0.0%	0	351	23,300	558	(2,122)	32,330	2.0	02/01/2025
CVRE2321	360	0.0%	0	65	23,300	42	(318)	29,000	4.0	22/03/2024
CVRE2322	1,240	2.5%	22,870	183	23,300	757	(483)	24,000	3.0	18/07/2024
CVRE2323	970	1.0%	6,290	147	23,300	562	(408)	24,800	3.0	12/06/2024

(*) 歐式交易方式，以現金交易

(**) PHS 採用 Black-Scholes 估價方式

期投資股

股票代碼	證券所	現時價格	目標價*	報告日	預期 2023 年 盈利 (十億越盾)	PE Target	PB Target
CTG	HOSE	31,150	36,375	1/10/2024	23,247	7.5	1.1
VCB	HOSE	90,900	87,329	1/10/2024	37,497	13.0	2.2
BID	HOSE	46,850	55,870	1/10/2024	25,522	11.1	1.8
TCB	HOSE	34,050	45,148	1/10/2024	22,796	7.0	1.0
MBB	HOSE	21,500	29,592	1/10/2024	23,926	5.6	1.2
MSB	HOSE	13,800	19,676	1/10/2024	6,093	6.5	1.0
VIB	HOSE	21,400	27,064	1/10/2024	10,170	6.8	1.3
TPB	HOSE	18,350	24,130	1/10/2024	7,508	7.1	1.2
OCB	HOSE	14,850	19,164	1/10/2024	4,880	8.1	1.1
ACB	HOSE	25,400	31,952	1/10/2024	18,261	6.8	1.3
VPB	HOSE	19,300	25,603	1/10/2024	16,420	10.5	1.1
STB	HOSE	29,700	34,494	1/10/2024	9,865	6.6	1.2
LPB	HOSE	16,900	18,389	1/10/2024	4,731	9.9	1.4
SHB	HOSE	12,000	16,146	1/10/2024	10,044	5.8	0.9
MWG	HOSE	44,900	61,600	1/10/2024	2,325	37.1	3.7
FRT	HOSE	99,500	119,200	1/10/2024	305	74.5	10.9
DGW	HOSE	55,000	55,300	1/10/2024	665	13.6	2.9
PNJ	HOSE	88,600	101,000	1/10/2024	2,357	14.7	2.9
VNM	HOSE	67,100	77,500	1/10/2024	10,402	15.6	4.7
SAB	HOSE	60,400	83,600	1/10/2024	5,162	21.9	4.8
HPG	HOSE	27,650	31,200	1/10/2024	15,721	21.9	1.8
VHC	HSX	64,400	87,700	1/10/2024	1,218	13.2	1.7
FMC	HSX	43,700	59,400	1/10/2024	318	12.2	1.6
ANV	HSX	30,200	39,100	1/10/2024	261	20.0	1.8
MSH	HSX	36,950	55,600	1/10/2024	334	13.2	2.1
STK	HSX	25,900	36,700	1/10/2024	137	25.1	1.8
TCM	HSX	40,700	54,700	1/10/2024	221	20.3	2.2
IMP	HSX	62,900	74,400	1/10/2024	354	14.0	2.3
POW	HSX	11,400	15,100	1/10/2024	2,363	17.5	1.1
NT2	HSX	25,950	32,400	1/10/2024	495	18.8	2.1
GEG	HSX	12,850	18,000	1/10/2024	227	40.0	1.6
GAS	HSX	75,200	87,300	1/10/2024	12,352	16.5	2.8
BSR	UPCOM	18,359	20,500	1/10/2024	5,677	12.0	1.1
PLX	HSX	34,550	42,300	1/10/2024	4,395	13.3	2.2
PVD	HSX	27,550	29,100	1/10/2024	816	19.4	1.3
PVS	HNX	37,100	40,300	1/10/2024	1,136	15.6	1.2
VHM	HOSE	41,900	63,300	1/10/2024	27,904	9.9	1.2
NLG	HOSE	37,200	40,600	1/10/2024	631	22.2	1.5
KDH	HOSE	30,150	40,900	1/10/2024	1,232	23.6	1.9
VRE	HOSE	23,300	37,700	1/10/2024	4,252	20.1	2.5

資料來源: PHFM 收集

*若除權交易日發生在報告日後將影響目標價

分析師認證

這份報告由 Pham Quang Chuong - 富鑫證券股份公司研究員製作。負責籌備本研究報告之全部或部份內容之研究分析師、策略分析師、研究人員以茲聲明，任何研究分析師、策略分析師、研究人員在於本研究報告所提出之觀點，皆精確反映出其對於該發行機構與證券之個人意見。各研究分析師、策略分析師、研究人員均保證，其報酬在過去與未來，絕對沒有任何一部分是直接或間接與研究分析師、策略分析師、研究人員在此研究報告中所呈現之特定推薦或觀點有關。

評等指標定義

加碼= 預估其未來之潛在上漲空間大於10%。

觀望= 預估其未來之潛在漲跌空間將在下上10%之間。

減碼= 預估其未來之潛在下跌空間大於10%。

未評等= 本股票並不在富鑫證券之評等涵蓋範圍，或者尚未上市。

績效表現根據12個月的總回報(包含股息)所評定。

富鑫證券股份公司

地址：21st Floor, Phu My Hung Building, 08 Hoang Van Thai Street, Tan Phu Ward, District 7, HCMC.

電話號碼：(84-28) 5 413 5479

傳真號碼：+84 28 5413 5473

胡志明市

富美興交易室

地址：Ground Floor, CR2-08, 107 Ton Dat Tien, Tan Phu Ward, District 7, Ho Chi Minh City

電話號碼：(84-28) 5 413 5478

傳真號碼：+84 28 5413 5473

Tan Binh 分行

地址：Park Legend Building, 251 Hoang Van Thu Street, Ward 2, Tan Binh District, HCMC

電話號碼：(84-28) 3813 2401

傳真號碼：(84-28) 3813 2415

第三郡分行

地址：4th & 5th Floor, D&D Tower, 458 Nguyen Thi Minh Khai, Ward 2, District 3, HCMC

電話號碼：(84-28) 382 08068

傳真號碼：(84-28) 3820 8206

第一郡分行

地址：Room 1003A, 10th Floor, No. 81-83-83B-85 Ham Nghi Street, Nguyen Thai Binh Ward, District 1, HCMC

電話號碼：(84-28) 3 535 6060

傳真號碼：(84-28) 3 535 2912

河內市

Ha Noi 分行

地址：5th Floor, Vinafor Building, No.127 Lo Duc, Dong Mac Ward, Hai Ba Trung District, Ha Noi

電話號碼：(84-24) 3 933 4566

傳真號碼：(84-24) 3 933 4820

Thanh Xuan 分行

地址：5th Floor, UDIC Complex Building, N04 Hoang Dao Thuy, Trung Hoa Ward, Cau Giay District, Ha Noi

電話號碼：(84-24) 6 250 9999

傳真號碼：(84-24) 6 250 6666

海防市

海防分行

地址：2nd Floor, Eliteco Building No.18 Tran Hung Dao, Hoang Van Thu Ward, Hong Bang District, Hai Phong

電話號碼：(84-225) 384 1810

傳真號碼：(84-225) 384 1801