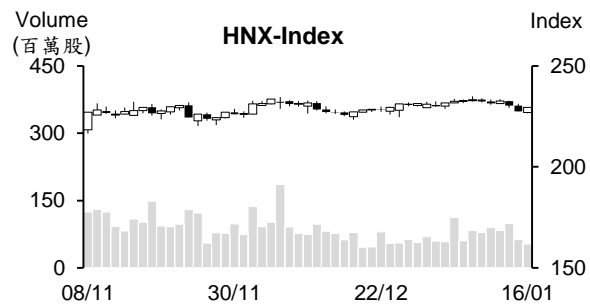
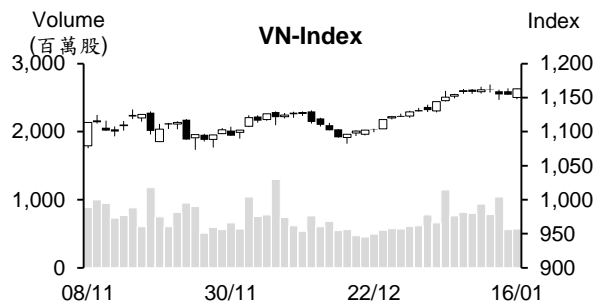


越股行情

16/01/2024	HOSE		VN30		HNX	
收盤價	1,163.12	0.78%	1,170.19	0.77%	229.50	0.86%
成交股數(百萬股)	611.63	-0.93%	225.22	-0.73%	63.68	-2.70%
撮合股數(百萬股)	571.20	2.03%	198.55	0.31%	53.09	-15.71%
與最近 20 日之平均比較	687.21	-16.88%	206.17	-3.69%	69.37	-23.47%
成交值(十億越盾)	13,137	3.74%	6,160	2.99%	1,097	-9.52%
撮合成交值(十億越盾)	12,206	5.78%	5,475	3.95%	940	-19.79%
與最近 20 日之平均比較	14,376	-15.09%	5,643	-2.98%	1,322	-28.90%
上漲家數	318	55%	21	70%	94	42%
下跌家數	163	28%	4	13%	62	28%
持平家數	102	17%	5	17%	67	30%



市場概況

今日兩大指數於盤末雙雙收高。指數多數交易時間均在平盤價位附近游走，量能明顯萎縮。透過盤面觀察，銀行類股在最近扮演推升指數上攻之角色後，今日早盤交易時段該股上漲動能減弱，反而鋼鐵及零售族群則為今日市場之焦點。值得注意的是尾盤資金同步擴散至銀行、證券、不動產、工業不動產等類股，推升指數最終以當天最高點作收。整體來看，上漲檔數占多。然量能較昨日有所增加，但仍低於平均水位。外資連續兩個交易日加碼且今日淨買超值為今年初以來之最高。

技術分析

VN 指數回升，惟量能低於最近二十日平均成交量。由於指數重新站回 MA5 (大紅棒)，加以 MA20 和 50 均線都向上，顯示短線盤勢的上升走勢仍在延續。另外，相對強弱指標 (RSI) 提升至 68，以及平滑異同移動平均線 (MACD) 維持在訊號線-Signal 之上 (買進訊號)，支持指數有機會向上測試 1,200 點或 1,250 點 (高點)；河內部分，HNX 指數雖上漲，但仍未突破橫向游走區間 (MA 5 至 200 均線所處區間)。然指數在回落至 225 點附近 (區間下緣) 時已出現回升，預期指數仍有機會向上測試上測試 235 點。整體而言，短線盤的上升仍在延續，操作上建議投資人可對適度調升短期投資部位，基本面佳、第四季業績成長和 2024 年前景看好之股票為投資部位。

建議股名單: MSN、BSI (加碼) | FMC (停損)

(請參考第 2 頁)

當日調整股名單

次號	股票代碼	評等	評等日	現時價格	買入區間	持股表現	目標價	預期獲利	停損價	預期損失	備註
1	MSN	加碼	17/01/24	67.1	67.1	0.0%	73.2	9.1%	64.4	-4%	MSN 有機會回升。
2	BSI	加碼	17/01/24	47.3	47.3	0.0%	53.5	13.1%	44.7	-5.5%	BSI 在橫向游走後已回升
3	FMC	停損	17/01/24	43.7	45.6	-4.2%	49.5	8.6%	44	-3.5%	到停損點

投資組合部位

次號	股票代碼	評等	評等日	現時價格	買入區間	持股表現	目標價	預期獲利	停損價	預期損失	備註
1	PNJ	加碼	21/12/23	86.4	80.3	7.6%	92	14.6%	78.1	-2.7%	
2	CTI	加碼	26/12/23	15.3	14.85	3.0%	17	14.5%	14	-6%	
3	STB	續抱	29/12/23	29.9	27.6	8.3%	33.3	20.7%	26.5	-4%	
4	VNM	加碼	03/01/24	67.40	68.3	-1.3%	75	9.8%	66.5	-3%	
5	VRE	加碼	04/01/24	23.10	23.25	-0.6%	25.6	10.1%	22.5	-3%	
6	OIL	加碼	08/01/24	10.10	10.2	-1.0%	11.6	14%	9.6	-6%	
7	SAB	加碼	09/01/24	60.4	62.1	-2.7%	67.3	8%	59.8	-4%	
8	DCM	加碼	10/01/24	31.25	32.6	-4.1%	36.4	12%	31	-5%	若收盤價低於31→停損
9	VIP	加碼	11/01/24	11.4	11.55	-1.3%	12.5	8%	11	-5%	
10	MBS	加碼	12/01/24	23.3	23.4	-0.4%	26.2	12%	22.2	-5%	
11	DPR	加碼	15/01/24	30.15	30.3	-0.5%	32.9	9%	29	-4%	
12	SSI	加碼	16/01/24	33.5	33	1.5%	36	9%	31.3	-5%	

2023 年出口值突破 400 億美元的唯一地區

據海關總局之數據顯示，2023 年商品進出口值萎縮 6.6% 至約 6,830 億美元，貿易順差 280 億美元左右。

2023 年出口值約 3,555 億美元 (較 2022 年縮減 4.4%)，出口值逾 10 億美元的商品共 35 類 (佔整體進口值的 93.6%)、出口值逾 100 億美元的商品共 7 類 (佔 66%)。2023 年胡志明市的出口值為全國最高，來到 425 億美元。整體來看，胡志明市是出口值突破 400 億美元的唯一地區。

對於進口方面，2023 年進口值約 3,275 億美元 (較 2022 年縮減 8.9%)。進口值逾 10 億美元的商品共 44 類 (佔整體進口值的 92.4%)、進口值逾 100 億美元的商品共 4 類 (佔 46.8%)。胡志明市的進口值也為全國最高，來到 553 億美元。

預期 2024 年第一季授信成長 4.4%、全年將成長 14.2%

據 2024 年第一季信用機構業務的調查結果顯示，大部分銀行預期 2024 年第一季及 2024 年授信餘額將分別擴增 4.4% 及 14.2% (高出上次的調查 (13.8%)、預期第一季和全年存款將分別成長 2.6% 及 12.1% (較上次預期一樣)。

黑市匯率上漲至近 25,000 越盾

據越南國家銀行 (SBV) 之公佈，1 月 16 日上午中心匯率為 1 美元 23,987 越盾，較 15 日下跌 5 越盾。商業銀行之匯率略微上升至 24,260 越盾及 24,630 越盾。Vietcombank 的匯率為 24,270 - 24,640 越盾 (較 15 日上漲 5 越盾)。在黑市，美元買進價格約 24,870 越盾及賣出價格約 24,970 越盾，較 15 日上漲 120 越盾，較銀行高出 300 越盾左右 (相當於 1.2%)。

資料來源：Cafef、Vietstock

VIB 支付逾 1.522 兆越盾來發放股息，相較於規模相似之銀行，VIB 的不良貸款率最高

據越南國際商業股份銀行 (HOSE：VIB) 之公佈，1 月 19 日為 VIB 除權交易日。公司計劃將預支 2023 年現金股息 (比率為 6%)，這次支付的股息金額約 1.522 兆越盾。

銀行分享 2023 年第四季樂觀的經營結果，但 VIB 不良貸款率為 3.68%，遠高於 HDBank、SeABank、Sacombank、VIB、SHB、LPBank 及 TPBank 等銀行 (市值 15-25 億越盾) 的不良貸款率。

NAV 獲利較年度計劃高出 56%

據南越股份公司 (Navifico；HoSE：NAV) 公佈有關 2023 年第四季合併財報之數據顯示，銷售及服務營收萎縮 32% 至 276 億越盾，銷售成本縮減 34% 至 245 億越盾。

財務營收略微增加至逾 80 億越盾。然公司未認列財務費用及銷售費用。行政管理費用上升 59% 至 35 億越盾。總計，NAV 稅前盈餘及稅後盈餘分別縮減 14% 及 11% 至近 77 億越盾及 75 億越盾。

2023 年營收成長 29% 至 1,293 億越盾 (較年度計畫高出 99%)，財務營收維持在 166 億越盾。然稅前盈餘及稅後盈餘較 2022 年分別縮減 10% 及 9% 至 234 億越盾 及 211 億越盾 (較年度計畫高出 56%)。

SHB 將發行 ESOP 股，增資至 36.645 兆越盾

據西貢河內股份銀行 (SHB) 董事會剛公佈有關 ESOP 股發行方案，SHB 計劃將認銷 4,510 萬股 (佔流通股數的 1.25%)。其 ESOP 股將受 18 個月轉讓之限制。預期籌資資金為 4,510 億多越盾。在發行後，SHB 註冊資本將擴增至 36.645 兆越盾。

資料來源：Fireant、Cafef、Vietstock

市場統計

撮合統計

推升指數的前五名股票

HOSE				HNX			
股票代碼	收盤價 (越盾)	漲跌 %	影響指數 %	股票代碼	收盤價 (VND)	漲跌 %	影響指數 %
VHM	42,650	2.52%	0.10%	HUT	19,900	3.11%	0.18%
HPG	27,800	2.58%	0.09%	MBS	23,300	2.64%	0.09%
MSN	67,100	2.29%	0.05%	SHS	18,400	1.66%	0.08%
MWG	44,300	3.26%	0.04%	NVB	11,800	2.61%	0.05%
BID	46,900	0.64%	0.04%	IDC	50,800	0.99%	0.05%

拖累指數的前五名股票

HOSE				HNX			
股票代碼	收盤價 (越盾)	漲跌 %	影響指數 %	股票代碼	收盤價 (越盾)	漲跌 %	影響指數 %
SSB	22,950	-1.50%	-0.02%	PTI	35,200	-9.04%	-0.09%
TCB	34,150	-0.44%	-0.01%	DTK	10,700	-1.83%	-0.04%
OCB	15,100	-1.31%	-0.01%	KSV	28,300	-1.05%	-0.02%
GAS	75,600	-0.13%	0.00%	DP3	71,400	-3.38%	-0.02%
KDH	29,600	-0.84%	0.00%	PVI	46,400	-0.43%	-0.02%

前五名成交量

HOSE				HNX			
股票代碼	收盤價 (越盾)	漲跌 %	成交量 (股)	股票代碼	收盤價 (越盾)	漲跌 %	成交量 (千股)
SHB	12,200	0.41%	34,307,856	SHS	18,400	1.66%	15,633,351
NKG	24,900	6.87%	20,219,159	CEO	21,800	1.40%	5,843,595
HSG	22,900	6.02%	19,801,560	HUT	19,900	3.11%	3,771,102
HPG	27,800	2.58%	19,773,999	MBS	23,300	2.64%	3,520,288
SSI	33,500	1.52%	19,319,481	MBG	5,400	0.00%	1,812,640

前五名成交值

HOSE				HNX			
股票代碼	收盤價 (越盾)	漲跌 %	成交值 (十億越盾)	股票代碼	收盤價 (越盾)	漲跌 %	成交值 (十億越盾)
MWG	44,300	3.26%	765.3	SHS	18,400	1.66%	283.1
SSI	33,500	1.52%	637.2	CEO	21,800	1.40%	125.8
HPG	27,800	2.58%	543.0	MBS	23,300	2.64%	80.2
NKG	24,900	6.87%	487.4	HUT	19,900	3.11%	73.7
HSG	22,900	6.02%	440.3	PVS	37,100	0.82%	58.7

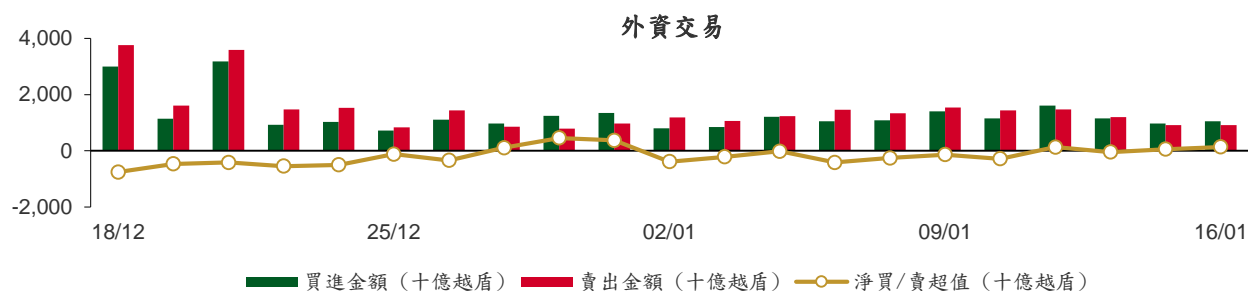
議價交易

前五名股

HOSE			HNX		
股票代碼	成交量 (股)	成交值 (十億越盾)	股票代碼	成交量 (股)	成交值 (十億越盾)
HDB	8,816,675	184.69	IPA	2,909,280	39.57
MSN	1,331,000	87.78	TPP	3,530,000	30.01
TCB	2,004,200	68.97	GKM	668,300	22.54
VPB	3,306,000	65.61	HUT	1,000,000	18.50
VIB	3,000,000	63.60	PVS	350,000	14.14

外資交易行情 (股票)

證交所	買進成交量 (百萬股)	買進金額 (十億越盾)	賣出成交量 (百萬股)	賣出金額 (十億越盾)	淨買/賣成 交易 (百萬股)	淨買/賣超值 (十億越盾)
HOSE	37.11	1,042.02	31.18	893.42	5.93	148.60
HNX	1.19	10.72	0.87	18.11	0.31	-7.39
總計	38.30	1,052.74	32.05	911.53	6.25	141.21



前五名買進							
HOSE			HNX				
股票代碼	收盤價 (越盾)	成交量 (股)	成交值 (十億越盾)	股票代碼	收盤價 (越盾)	成交量 (股)	成交值 (十億越盾)
MWG	44,300	6,431,552	283.04	DL1	4,300	948,200	4.27
VCB	90,000	1,176,709	105.65	IDC	50,800	73,900	3.72
STB	29,900	2,580,400	76.80	MBS	23,300	28,040	0.63
VPB	19,450	3,026,790	58.61	SHS	18,400	30,601	0.55
FPT	95,700	381,900	38.95	IDV	37,700	5,472	0.21

前五名賣出							
HOSE			HNX				
股票代碼	收盤價 (越盾)	成交量 (股)	成交值 (十億越盾)	股票代碼	收盤價 (越盾)	成交量 (股)	成交值 (十億越盾)
MWG	44,300	3,079,600	135.27	CEO	21,800	281,400	6.05
VNM	67,400	1,274,305	85.24	TNG	19,800	300,000	5.88
SSI	33,500	2,141,993	70.47	PVS	37,100	34,700	1.28
VCB	90,000	612,016	54.95	BVS	25,500	43,900	1.10
KDH	29,600	1,364,243	40.04	EID	21,000	50,300	1.06

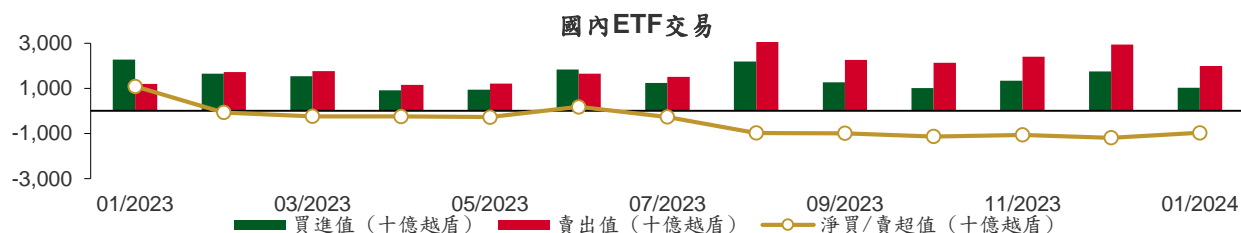
前五名淨買超							
HOSE			HNX				
股票代碼	收盤價 (越盾)	淨買成交量 (股)	淨買超值 (十億越盾)	股票代碼	收盤價 (越盾)	淨買成交量 (股)	淨買超值 (十億越盾)
MWG	44,300	3,351,952	147.76	DL1	4,300	944,700	4.25
STB	29,900	2,547,300	75.81	IDC	50,800	56,900	2.87
VPB	19,450	2,628,290	50.91	MBS	23,300	28,040	0.63
VCB	90,000	564,693	50.69	SHS	18,400	30,601	0.55
BID	46,900	573,904	26.75	IDV	37,700	5,472	0.21

前五名淨賣超

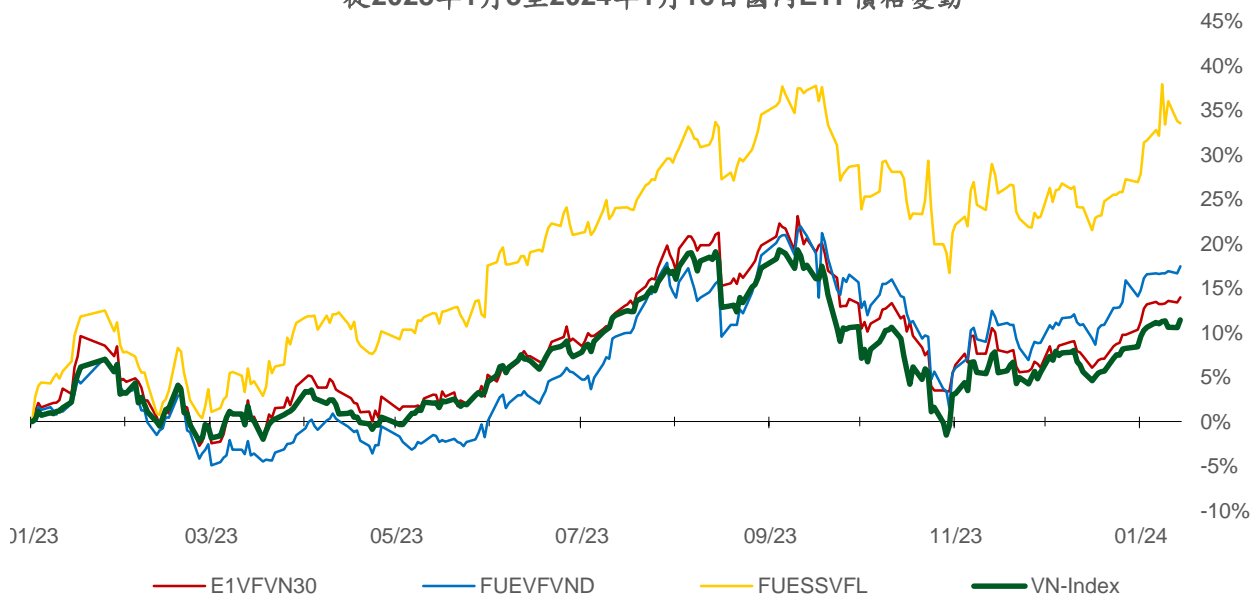
HOSE				HNX			
股票代碼	收盤價 (越盾)	淨賣成交量 (股)	淨賣超值 (十億越盾)	股票代碼	收盤價 (越盾)	淨賣成交量 (股)	淨賣超值 (十億越盾)
SSI	33,500	-2,024,092	-66.59	CEO	21,800	-273,700	-5.88
VNM	67,400	-914,575	-61.15	TNG	19,800	-298,400	-5.85
KDH	29,600	-1,362,443	-39.99	PVS	37,100	-34,700	-1.28
VRE	23,100	-1,511,970	-34.80	BVS	25,500	-43,900	-1.10
HDG	26,150	-926,900	-23.28	EID	21,000	-50,300	-1.06

ETF 交易

價格統計					外資交易			
ETF 代碼	收盤價 (越盾)	漲跌 (%)	成交量 (股)	成交值 (十億越盾)	ETF 代碼	買進金額 (十億越盾)	賣出金額 (十億越盾)	淨超值 (十億越盾)
E1VFN30	20,170	0.5%	462,762	9.27	E1VFN30	4.73	0.19	4.54
FUEMAV30	13,890	0.7%	21,118	0.29	FUEMAV30	0.28	0.27	0.01
FUESSV30	14,370	0.5%	6,300	0.09	FUESSV30	0.05	0.01	0.04
FUESSV50	16,850	-1.9%	6,401	0.11	FUESSV50	0.00	0.01	-0.01
FUESSVFL	19,360	-0.2%	38,252	0.74	FUESSVFL	0.10	0.00	0.10
FUEVFVND	26,800	0.7%	225,933	6.02	FUEVFVND	1.03	3.64	-2.61
FUEVN100	15,600	0.3%	54,909	0.85	FUEVN100	0.00	0.09	-0.09
FUEIP100	7,940	-3.5%	1,000	0.01	FUEIP100	0.00	0.00	0.00
FUEKIV30	7,680	0.0%	0	0.00	FUEKIV30	0.00	0.00	0.00
FUEDCMID	10,750	0.9%	55,900	0.59	FUEDCMID	0.00	0.59	-0.59
FUEKIVFS	11,170	0.0%	100	0.00	FUEKIVFS	0.00	0.00	0.00
FUEMAVND	11,220	0.3%	200	0.00	FUEMAVND	0.00	0.00	0.00
FUEFCV50	12,920	0.2%	7,000	0.09	FUEFCV50	0.00	0.00	0.00
FUEBFVND	12,510	0.0%	0	0.00	FUEBFVND	0.00	0.00	0.00
總計			879,875	18.06	總計	6.20	4.80	1.39



從2023年1月3日至2024年1月16日國內ETF價格變動



權證資訊

權證代碼 (*)	收盤價 (越盾)	漲跌 (%)	成交量	到期的 天數	標的股 票之價 格 (越盾)	權證理論 價格 (越盾) (**)	與收盤 價的差 異(越 盾)	履約價 格(越盾)	行使比 例 n:1	最後交易日
CACB2303	750	1.4%	44,360	13	25,400	731	-19	22,500	4.0	29/01/2024
CACB2304	1,820	-3.7%	470	251	25,400	1,235	-585	23,000	3.0	23/09/2024
CACB2305	870	0.0%	2,010	265	25,400	525	-345	24,000	6.0	07/10/2024
CACB2306	1,990	-2.0%	40,310	184	25,400	1,374	-616	22,000	3.0	18/07/2024
CACB2307	790	-2.5%	31,030	216	25,400	393	-397	25,000	6.0	19/08/2024
CFPT2305	3,060	0.0%	0	90	95,700	2,917	-143	67,210	9.9	15/04/2024
CFPT2307	2,090	1.0%	1,100	13	95,700	2,114	24	79,070	7.9	29/01/2024
CFPT2308	1,970	-1.5%	830	6	95,700	1,984	14	80,060	7.9	22/01/2024
CFPT2309	2,420	0.0%	8,240	107	95,700	2,084	-336	80,060	7.9	02/05/2024
CFPT2310	2,700	9.8%	340	198	95,700	1,756	-944	84,510	7.9	01/08/2024
CFPT2311	950	0.0%	11,830	58	95,700	803	-147	88,960	9.9	14/03/2024
CFPT2312	1,430	22.2%	230	21	95,700	991	-439	91,530	4.9	06/02/2024
CFPT2313	1,250	1.6%	1,100	204	95,700	502	-748	100,000	10.0	07/08/2024
CFPT2314	1,770	-0.6%	120	357	95,700	743	-1,027	100,000	10.0	07/01/2025
CFPT2315	2,800	-3.1%	60	97	95,700	2,052	-748	80,000	8.0	22/04/2024
CFPT2316	2,310	0.0%	15,980	184	95,700	1,568	-742	82,000	10.0	18/07/2024
CFPT2317	1,240	0.0%	14,120	308	95,700	421	-819	101,000	15.0	19/11/2024
CFPT2318	1,600	0.0%	0	177	95,700	615	-985	99,000	8.0	11/07/2024
CHDB2304	1,070	1.9%	1,020	65	21,000	831	-239	18,280	3.5	21/03/2024
CHDB2305	900	4.7%	19,270	37	21,000	749	-151	18,470	3.5	22/02/2024
CHDB2306	1,250	1.6%	5,020	160	21,000	726	-524	19,340	3.5	24/06/2024
CHPG2309	1,660	7.1%	182,730	127	27,800	1,653	-7	24,000	3.0	22/05/2024
CHPG2313	1,200	1.7%	123,950	43	27,800	1,178	-22	23,330	4.0	28/02/2024
CHPG2314	3,200	8.5%	6,380	42	27,800	3,224	24	21,450	2.0	27/02/2024
CHPG2315	1,490	44.7%	60	156	27,800	770	-720	27,780	4.0	20/06/2024
CHPG2316	1,150	5.5%	25,340	247	27,800	857	-293	28,890	4.0	19/09/2024
CHPG2317	520	10.6%	45,620	37	27,800	492	-28	26,890	4.0	22/02/2024
CHPG2318	430	7.5%	21,100	66	27,800	348	-82	29,220	4.0	22/03/2024
CHPG2319	740	5.7%	9,160	160	27,800	548	-192	30,110	4.0	24/06/2024
CHPG2321	1,600	8.1%	107,220	90	27,800	1,419	-181	24,500	3.0	15/04/2024
CHPG2322	1,720	5.5%	24,040	181	27,800	1,216	-504	30,000	2.0	15/07/2024
CHPG2325	220	-29.0%	225,720	13	27,800	262	42	27,500	4.0	29/01/2024
CHPG2326	690	13.1%	130,740	107	27,800	669	-21	27,500	4.0	02/05/2024
CHPG2327	110	-78.0%	5,200	6	27,800	106	-4	29,000	2.0	22/01/2024
CHPG2328	1,150	13.9%	1,710	107	27,800	1,112	-38	28,500	2.0	02/05/2024
CHPG2329	1,550	4.7%	420	198	27,800	1,482	-68	29,000	2.0	01/08/2024
CHPG2330	350	-27.1%	5,370	58	27,800	250	-100	31,000	3.0	14/03/2024
CHPG2331	770	5.5%	7,180	265	27,800	657	-113	28,000	6.0	07/10/2024
CHPG2332	770	2.7%	380	296	27,800	662	-108	28,500	6.0	07/11/2024
CHPG2333	780	4.0%	20,230	324	27,800	662	-118	29,000	6.0	05/12/2024
CHPG2334	600	5.3%	61,100	357	27,800	502	-98	29,500	8.0	07/01/2025
CHPG2335	430	13.2%	33,040	16	27,800	341	-89	27,110	4.0	01/02/2024
CHPG2336	940	6.8%	44,130	107	27,800	598	-342	28,110	4.0	02/05/2024
CHPG2337	1,040	-8.8%	2,660	169	27,800	609	-431	29,670	4.0	03/07/2024
CHPG2338	1,390	0.0%	0	261	27,800	780	-610	30,000	4.0	03/10/2024
CHPG2339	4,380	0.0%	0	352	27,800	1,859	-2,521	30,220	2.0	02/01/2025
CHPG2340	1,920	-0.5%	10	97	27,800	1,330	-590	25,000	3.0	22/04/2024
CHPG2341	1,940	4.3%	30,790	184	27,800	1,230	-710	30,000	2.0	18/07/2024
CHPG2342	830	3.8%	30,610	308	27,800	630	-200	24,000	10.0	19/11/2024
CHPG2343	1,650	-26.0%	310	148	27,800	967	-683	28,000	3.0	12/06/2024
CMBB2306	3,000	3.1%	26,280	127	21,500	2,821	-179	16,970	1.7	22/05/2024
CMBB2308	790	-1.3%	49,720	13	21,500	755	-35	18,500	4.0	29/01/2024

本日報由富鑫證券股份有限公司研究部發佈，以上所有資訊乃源於可靠之消息來源，但由於證券市場瞬息萬變且受許多不可預測之因素影響，投資人應審慎投資、自負風險。

CMBB2309	930	1.1%	12,960	107	21,500	756	-174	19,000	4.0	02/05/2024
CMBB2310	1,220	-11.6%	8,060	6	21,500	1,254	34	19,000	2.0	22/01/2024
CMBB2311	1,770	-5.9%	4,000	107	21,500	1,512	-258	19,000	2.0	02/05/2024
CMBB2312	1,940	-8.1%	19,390	198	21,500	1,567	-373	19,500	2.0	01/08/2024
CMBB2313	730	-6.4%	67,710	58	21,500	667	-63	21,000	2.0	14/03/2024
CMBB2314	940	-6.0%	3,100	204	21,500	713	-227	20,000	4.0	07/08/2024
CMBB2315	1,280	-1.5%	30	357	21,500	879	-401	20,000	4.0	07/01/2025
CMBB2316	890	-3.3%	1,320	107	21,500	383	-507	18,000	10.0	02/05/2024
CMBB2317	900	-3.2%	14,970	216	21,500	582	-318	20,000	5.0	19/08/2024
CMBB2318	1,400	-2.1%	41,130	247	21,500	1,094	-306	18,000	4.0	19/09/2024
CMSN2302	1,380	4.6%	16,140	127	67,100	1,104	-276	66,000	6.0	22/05/2024
CMSN2305	190	-38.7%	51,530	43	67,100	72	-118	76,790	10.0	28/02/2024
CMSN2306	110	-60.7%	2,750	37	67,100	28	-82	80,000	10.0	22/02/2024
CMSN2307	590	9.3%	25,040	160	67,100	208	-382	83,000	10.0	24/06/2024
CMSN2309	10	-96.6%	11,560	13	67,100	0	-10	85,000	8.0	29/01/2024
CMSN2310	10	-96.6%	110	6	67,100	0	-10	83,000	8.0	22/01/2024
CMSN2311	550	10.0%	2,220	198	67,100	229	-321	88,500	8.0	01/08/2024
CMSN2312	40	-91.5%	170	21	67,100	0	-40	98,100	5.0	06/02/2024
CMSN2313	790	8.2%	4,200	265	67,100	447	-343	80,000	10.0	07/10/2024
CMSN2314	250	0.0%	0	16	67,100	4	-246	79,000	10.0	01/02/2024
CMSN2315	390	8.3%	48,520	107	67,100	132	-258	82,000	10.0	02/05/2024
CMSN2316	1,260	0.0%	0	261	67,100	351	-909	83,980	10.0	03/10/2024
CMSN2317	1,900	3.8%	60	352	67,100	528	-1,372	86,870	8.0	02/01/2025
CMWG2305	2,620	9.6%	43,400	127	44,300	2,458	-162	35,660	4.0	22/05/2024
CMWG2307	20	-90.0%	10,520	13	44,300	14	-6	50,000	8.0	29/01/2024
CMWG2308	10	-96.8%	28,370	6	44,300	0	-10	52,000	5.0	22/01/2024
CMWG2309	400	-14.9%	142,530	107	44,300	233	-167	54,000	5.0	02/05/2024
CMWG2310	770	11.6%	155,380	198	44,300	459	-311	54,500	5.0	01/08/2024
CMWG2311	20	-96.2%	15,190	21	44,300	1	-19	58,900	3.0	06/02/2024
CMWG2312	710	-12.4%	49,550	98	44,300	255	-455	56,000	3.0	23/04/2024
CMWG2313	850	11.8%	63,910	204	44,300	586	-264	50,000	6.0	07/08/2024
CMWG2314	720	9.1%	60,570	357	44,300	479	-241	52,000	10.0	07/01/2025
CMWG2315	410	7.9%	33,540	107	44,300	116	-294	48,890	20.0	02/05/2024
CMWG2316	780	18.2%	52,690	218	44,300	728	-52	48,000	6.0	21/08/2024
CMWG2317	720	1.4%	150	97	44,300	305	-415	50,000	6.0	22/04/2024
CMWG2318	1,830	6.4%	88,600	184	44,300	1,080	-750	42,000	6.0	18/07/2024
CNVL2303	650	1.6%	1,240	65	16,650	369	-281	17,330	4.0	21/03/2024
CNVL2305	1,090	3.8%	570	160	16,650	655	-435	17,000	4.0	24/06/2024
CPDR2303	2,190	0.0%	3,980	65	27,650	2,025	-165	19,890	4.0	21/03/2024
CPDR2305	2,340	2.6%	42,790	160	27,650	2,177	-163	20,220	4.0	24/06/2024
CPOW2304	60	-73.9%	4,600	65	11,500	2	-58	16,330	2.0	21/03/2024
CPOW2305	40	-81.0%	1,090	37	11,500	1	-39	15,000	2.0	22/02/2024
CPOW2306	260	-3.7%	10	160	11,500	41	-219	16,000	2.0	24/06/2024
CPOW2308	270	0.0%	150	90	11,500	110	-160	12,000	5.0	15/04/2024
CPOW2309	210	-4.6%	3,150	120	11,500	64	-146	14,500	2.0	15/05/2024
CPOW2310	10	-97.4%	870	6	11,500	0	-10	14,000	1.0	22/01/2024
CPOW2311	20	-94.7%	2,550	21	11,500	0	-20	15,500	1.0	06/02/2024
CPOW2312	140	-48.2%	2,500	16	11,500	44	-96	12,220	2.0	01/02/2024
CPOW2313	900	0.0%	0	169	11,500	272	-628	12,890	2.0	03/07/2024
CPOW2314	1,150	0.0%	0	261	11,500	367	-783	13,110	2.0	03/10/2024
CPOW2315	1,370	0.0%	10	352	11,500	425	-945	13,460	2.0	02/01/2025
CSHB2301	630	-8.7%	15,360	16	12,200	481	-149	11,330	2.0	01/02/2024
CSHB2302	1,220	-0.8%	5,180	107	12,200	542	-678	12,000	2.0	02/05/2024
CSHB2303	1,210	0.0%	0	168	12,200	588	-622	12,350	2.0	02/07/2024
CSHB2304	610	1.7%	17,600	169	12,200	303	-307	11,670	5.0	03/07/2024
CSHB2305	700	-1.4%	34,580	261	12,200	281	-419	12,560	5.0	03/10/2024
CSHB2306	1,920	0.0%	0	352	12,200	792	-1,128	12,780	2.0	02/01/2025
CSTB2306	1,480	-5.1%	50,300	127	29,900	1,476	-4	30,000	2.0	22/05/2024
CSTB2310	370	-7.5%	47,950	43	29,900	308	-62	30,330	5.0	28/02/2024

CSTB2312	690	0.0%	0	156	29,900	407	-283	33,330	5.0	20/06/2024
CSTB2313	780	1.3%	50	247	29,900	452	-328	35,560	5.0	19/09/2024
CSTB2314	220	-4.4%	3,610	37	29,900	150	-70	32,220	5.0	22/02/2024
CSTB2315	260	-3.7%	10,950	66	29,900	144	-116	34,330	5.0	22/03/2024
CSTB2316	440	-12.0%	50	160	29,900	263	-177	36,330	5.0	24/06/2024
CSTB2318	660	-4.4%	29,750	120	29,900	515	-145	32,000	4.0	15/05/2024
CSTB2319	570	0.0%	6,420	90	29,900	461	-109	27,000	9.0	15/04/2024
CSTB2321	390	5.4%	11,340	13	29,900	369	-21	29,000	4.0	29/01/2024
CSTB2322	750	-6.3%	91,900	107	29,900	675	-75	30,000	4.0	02/05/2024
CSTB2323	420	0.0%	0	6	29,900	305	-115	29,000	4.0	22/01/2024
CSTB2324	750	-3.9%	67,900	107	29,900	568	-182	31,000	4.0	02/05/2024
CSTB2325	1,070	-2.7%	20,540	198	29,900	774	-296	31,500	4.0	01/08/2024
CSTB2326	1,290	0.8%	120	98	29,900	730	-560	33,000	2.0	23/04/2024
CSTB2327	610	0.0%	17,520	204	29,900	494	-116	32,000	6.0	07/08/2024
CSTB2328	610	0.0%	28,250	357	29,900	488	-122	33,000	8.0	07/01/2025
CSTB2329	180	-50.0%	7,010	16	29,900	95	-85	31,890	4.0	01/02/2024
CSTB2330	610	-3.2%	110	107	29,900	325	-285	34,000	4.0	02/05/2024
CSTB2331	650	0.0%	15,290	169	29,900	341	-309	35,000	5.0	03/07/2024
CSTB2332	840	0.0%	0	261	29,900	458	-382	35,890	5.0	03/10/2024
CSTB2333	3,270	0.0%	0	352	29,900	1,464	-1,806	36,110	2.0	02/01/2025
CSTB2334	2,270	0.9%	49,540	218	29,900	1,810	-460	27,000	3.0	21/08/2024
CSTB2335	1,480	-2.6%	20	97	29,900	712	-768	31,000	3.0	22/04/2024
CSTB2336	670	-1.5%	23,160	122	29,900	492	-178	31,000	5.0	17/05/2024
CSTB2337	1,210	0.8%	11,300	308	29,900	877	-333	27,000	7.0	19/11/2024
CSTB2338	1,760	-21.4%	50	148	29,900	1,224	-536	29,000	3.0	12/06/2024
CTCB2302	2,690	-2.2%	70,540	127	34,150	2,584	-106	27,000	3.0	22/05/2024
CTCB2304	200	-54.6%	350	13	34,150	199	-1	34,500	4.0	29/01/2024
CTCB2305	580	-15.9%	1,660	6	34,150	558	-22	32,000	4.0	22/01/2024
CTCB2306	1,260	-6.0%	43,790	107	34,150	971	-289	32,000	4.0	02/05/2024
CTCB2307	1,540	0.0%	0	198	34,150	953	-587	34,000	4.0	01/08/2024
CTCB2308	390	-40.0%	8,760	58	34,150	314	-76	37,000	3.0	14/03/2024
CTCB2309	1,800	-4.8%	10,030	251	34,150	1,287	-513	35,000	3.0	23/09/2024
CTCB2310	660	-2.9%	380	265	34,150	498	-162	35,000	8.0	07/10/2024
CTCB2311	2,220	-3.1%	10	97	34,150	1,254	-966	32,000	3.0	22/04/2024
CTCB2312	2,040	-4.7%	62,390	177	34,150	1,436	-604	32,600	3.0	11/07/2024
CTPB2304	740	2.8%	9,380	107	18,600	318	-422	18,890	4.0	02/05/2024
CTPB2305	920	2.2%	34,420	169	18,600	365	-555	19,330	4.0	03/07/2024
CTPB2306	2,430	0.0%	0	261	18,600	848	-1,582	19,890	2.0	03/10/2024
CVHM2302	850	16.4%	36,870	127	42,650	414	-436	50,000	4.0	22/05/2024
CVHM2305	20	-89.5%	27,360	43	42,650	4	-16	57,780	8.0	28/02/2024
CVHM2306	20	-89.5%	10,860	37	42,650	1	-19	60,670	8.0	22/02/2024
CVHM2307	220	-4.4%	330	160	42,650	56	-164	62,670	8.0	24/06/2024
CVHM2309	10	-94.7%	4,670	13	42,650	0	-10	62,000	8.0	29/01/2024
CVHM2310	10	-96.7%	10	6	42,650	0	-10	59,000	5.0	22/01/2024
CVHM2311	420	-14.3%	6,910	198	42,650	176	-244	60,500	5.0	01/08/2024
CVHM2312	280	-36.4%	30,690	107	42,650	106	-174	56,000	5.0	02/05/2024
CVHM2313	530	6.0%	18,010	265	42,650	338	-192	50,000	10.0	07/10/2024
CVHM2314	50	-75.0%	83,610	16	42,650	11	-39	48,890	8.0	01/02/2024
CVHM2315	450	9.8%	38,730	107	42,650	150	-300	50,890	8.0	02/05/2024
CVHM2316	690	9.5%	21,390	169	42,650	243	-447	51,230	8.0	03/07/2024
CVHM2317	870	0.0%	0	261	42,650	344	-526	52,350	8.0	03/10/2024
CVHM2318	1,800	0.0%	0	352	42,650	683	-1,117	53,460	5.0	02/01/2025
CVHM2319	810	8.0%	10,600	97	42,650	176	-634	52,000	5.0	22/04/2024
CVIB2302	1,910	5.5%	92,810	127	21,500	1,840	-70	19,150	1.7	22/05/2024
CVIB2304	960	-1.0%	30	204	21,500	755	-205	20,000	4.0	07/08/2024
CVIB2305	700	1.5%	190	357	21,500	463	-237	22,000	6.0	07/01/2025
CVIB2306	2,800	-4.4%	250	218	21,500	2,576	-224	17,000	2.0	21/08/2024
CVIB2307	1,140	3.6%	22,670	216	21,500	636	-504	21,000	4.0	19/08/2024
CVIC2304	110	-54.2%	1,610	65	43,150	9	-101	59,890	8.0	21/03/2024

CVIC2305	70	-66.7%	130	37	43,150	1	-69	61,110	8.0	22/02/2024
CVIC2306	930	0.0%	0	160	43,150	60	-870	62,220	8.0	24/06/2024
CVIC2308	490	4.3%	180,230	204	43,150	273	-217	50,000	10.0	07/08/2024
CVIC2309	540	5.9%	120,340	265	43,150	292	-248	52,000	10.0	07/10/2024
CVIC2310	70	-68.2%	1,040	16	43,150	7	-63	50,000	8.0	01/02/2024
CVIC2311	230	-4.2%	49,670	44	43,150	31	-199	52,000	8.0	29/02/2024
CVIC2312	640	1.6%	54,980	169	43,150	176	-464	52,350	10.0	03/07/2024
CVIC2313	900	-1.1%	820	261	43,150	254	-646	53,460	10.0	03/10/2024
CVIC2314	2,670	0.0%	0	352	43,150	638	-2,032	54,570	5.0	02/01/2025
CVNM2304	390	0.0%	12,160	43	67,400	178	-212	68,250	9.6	28/02/2024
CVNM2305	280	-3.5%	6,930	37	67,400	83	-197	70,500	9.6	22/02/2024
CVNM2306	750	0.0%	700	160	67,400	221	-529	72,630	9.6	24/06/2024
CVNM2308	720	1.4%	74,600	107	67,400	363	-357	68,490	7.9	02/05/2024
CVNM2309	50	-90.0%	650	21	67,400	0	-50	81,400	5.0	06/02/2024
CVNM2310	450	-2.2%	10,820	204	67,400	112	-338	79,410	9.9	07/08/2024
CVNM2311	790	-2.5%	940	357	67,400	237	-553	79,410	9.9	07/01/2025
CVNM2312	20	-92.0%	11,910	16	67,400	0	-20	79,410	9.9	01/02/2024
CVNM2313	290	0.0%	100	107	67,400	14	-276	83,360	9.9	02/05/2024
CVNM2314	960	0.0%	0	261	67,400	87	-873	86,250	7.9	03/10/2024
CVNM2315	3,290	0.0%	0	352	67,400	243	-3,047	88,230	4.0	02/01/2025
CVNM2316	1,120	-2.6%	300	97	67,400	491	-629	64,520	9.9	22/04/2024
CVPB2305	1,200	0.8%	25,090	90	19,450	959	-241	17,160	2.9	15/04/2024
CVPB2308	50	-75.0%	159,670	13	19,450	24	-26	20,970	3.8	29/01/2024
CVPB2309	290	-3.3%	118,070	107	19,450	199	-91	21,450	3.8	02/05/2024
CVPB2310	100	-77.3%	1,090	6	19,450	35	-65	20,490	1.9	22/01/2024
CVPB2311	1,150	0.0%	4,040	107	19,450	768	-382	19,540	1.9	02/05/2024
CVPB2312	1,670	0.0%	0	198	19,450	953	-717	20,020	1.9	01/08/2024
CVPB2313	30	-91.9%	20	21	19,450	6	-24	23,260	1.9	06/02/2024
CVPB2314	400	0.0%	480	204	19,450	243	-157	22,880	3.8	07/08/2024
CVPB2315	420	-2.3%	25,920	357	19,450	256	-164	23,350	5.7	07/01/2025
CVPB2316	360	-10.0%	15,710	107	19,450	112	-248	22,360	4.8	02/05/2024
CVPB2317	550	-3.5%	20,010	169	19,450	199	-351	22,880	3.8	03/07/2024
CVPB2318	830	0.0%	0	261	19,450	277	-553	23,420	3.8	03/10/2024
CVPB2319	2,750	0.0%	0	352	19,450	681	-2,069	23,950	1.9	02/01/2025
CVPB2320	890	-8.3%	10	97	19,450	287	-603	20,970	2.9	22/04/2024
CVPB2321	610	0.0%	20,990	216	19,450	416	-194	18,000	7.0	19/08/2024
CVPB2322	800	0.0%	11,390	247	19,450	518	-282	20,000	4.0	19/09/2024
CVRE2303	620	1.6%	30,700	127	23,100	455	-165	25,000	3.0	22/05/2024
CVRE2306	80	-60.0%	230	43	23,100	9	-71	29,330	5.0	28/02/2024
CVRE2307	30	-84.2%	990	37	23,100	3	-27	30,330	5.0	22/02/2024
CVRE2308	240	-4.0%	39,120	160	23,100	76	-164	31,330	5.0	24/06/2024
CVRE2310	10	-92.9%	50	13	23,100	0	-10	30,000	6.0	29/01/2024
CVRE2311	10	-95.2%	10	6	23,100	0	-10	29,000	4.0	22/01/2024
CVRE2312	400	5.3%	1,330	107	23,100	146	-254	27,500	4.0	02/05/2024
CVRE2313	470	9.3%	21,640	198	23,100	198	-272	29,500	4.0	01/08/2024
CVRE2314	10	-96.4%	13,390	21	23,100	0	-10	34,100	3.0	06/02/2024
CVRE2315	270	0.0%	55,380	265	23,100	131	-139	30,000	8.0	07/10/2024
CVRE2316	20	-90.5%	10,010	16	23,100	0	-20	29,000	4.0	01/02/2024
CVRE2317	180	-40.0%	43,070	107	23,100	67	-113	30,000	4.0	02/05/2024
CVRE2318	370	0.0%	16,460	169	23,100	113	-257	31,000	4.0	03/07/2024
CVRE2319	620	0.0%	29,130	261	23,100	191	-429	31,780	4.0	03/10/2024
CVRE2320	2,680	0.0%	0	352	23,100	535	-2,145	32,330	2.0	02/01/2025
CVRE2321	360	-32.1%	60	66	23,100	38	-322	29,000	4.0	22/03/2024
CVRE2322	1,210	-0.8%	50,000	184	23,100	725	-485	24,000	3.0	18/07/2024
CVRE2323	960	1.1%	3,960	148	23,100	534	-426	24,800	3.0	12/06/2024

(*) 歐式交易方式，以現金交易

(**) PHS 採用 Black-Scholes 估價方式

期投資股

股票代碼	證券所	現時價格	目標價*	報告日	預期 2023 年盈利 (十億越盾)	PE Forward	PB Forward
GAS	HOSE	75,600	87,300	12/19/2023	12,352	16.5	2.8
BID	HOSE	46,900	55,800	12/7/2023	25,522	11.0	1.8
FRT	HOSE	98,200	117,700	12/7/2023	305	45.5	9.3
NLG	HOSE	37,000	40,600	12/7/2023	631	18.5	1.5
TCM	HOSE	40,700	55,300	11/28/2023	221	15.5	1.7
DPR	HOSE	30,150	44,000	11/27/2023	300	10.4	1.1
GEG	HOSE	12,850	18,900	11/23/2023	208	18.8	1.6
MWG	HOSE	44,300	65,900	11/17/2023	356	165.2	2.5
SIP	HOSE	63,300	83,400	11/17/2023	1,123	9.7	3.1
DPM	HOSE	33,000	35,000	11/15/2023	900	13.1	1.2
SAB	HOSE	60,400	88,050	11/15/2023	5,639	17.7	3.7
VCB	HOSE	90,000	87,300	11/14/2023	37,497	13.0	2.2
STK	HOSE	25,950	34,450	11/13/2023	82	19.3	1.3
TCB	HOSE	34,150	45,100	11/10/2023	18,401	7.0	1.0
FMC	HOSE	43,700	59,400	11/7/2023	272	10.4	1.3
DCM	HOSE	31,250	38,900	10/25/2023	1,823	11.3	1.9
KDH	HOSE	29,600	40,900	10/23/2023	1,008	29.1	2.1
VCG	HOSE	24,400	33,000	10/18/2023	492	30.9	1.7
VRE	HOSE	23,100	39,400	10/16/2023	4,036	22.7	2.6
POW	HOSE	11,500	14,800	9/22/2023	1,817	23.6	1.1
VPB	HOSE	19,450	24,400	9/21/2023	14,007	11.8	1.0
ANV	HOSE	30,000	44,600	9/20/2023	574	10.3	1.7
BSR	UPCOM	18,291	20,200	8/30/2023	7,288	8.7	1.1
VNM	HOSE	67,400	73,100	8/25/2023	9,365	16.3	4.9
MSH	HOSE	36,500	49,350	8/23/2023	270	13.7	2.0
DGW	HOSE	56,000	50,800	8/14/2023	440	18.8	3.1
IDC	HNX	50,800	48,527	8/3/2023	48,527	6.1	2.8
PNJ	HOSE	86,400	89,000	8/3/2023	1,729	12.2	3.0
NT2	HOSE	25,950	32,500	8/2/2023	671	13.9	2.1
STB	HOSE	29,900	38,000	7/14/2023	7,259	9.9	1.6
PLX	HOSE	34,750	45,100	7/5/2023	3,513	18.3	2.5
ACB	HOSE	25,400	25,400	6/30/2023	14,955	6.6	1.3
CTG	HOSE	31,400	39,700	6/13/2023	19,121	10.0	1.5
MBB	HOSE	21,500	27,200	6/13/2023	21,242	5.8	1.2
HDB	HOSE	21,000	23,170	6/13/2023	10,216	6.2	1.3
TPB	HOSE	18,600	24,000	6/13/2023	6,732	5.7	1.0
OCB	HOSE	15,100	22,700	6/13/2023	4,354	7.2	1.1
VIB	HOSE	21,500	29,300	6/13/2023	9,378	6.6	1.5
LPB	HOSE	16,700	18,800	6/13/2023	4,925	6.6	1.1
MSB	HOSE	13,900	21,900	6/13/2023	4,803	9.1	1.4
SHB	HOSE	12,200	15,600	6/13/2023	8,035	6.0	0.9
DHG	HOSE	106,600	111,600	6/13/2023	1,061	13.8	3.0
IMP	HOSE	63,000	68,000	6/13/2023	286	15.9	2.2
QTP	UPCOM	14,593	23,900	6/13/2023	1,300	8.3	1.6
PVS	HNX	37,100	30,700	6/13/2023	1,059	16.8	1.2
MPC	UPCOM	16,704	19,200	6/13/2023	597	12.9	1.3
VHM	HOSE	42,650	83,100	6/13/2023	29,034	12.5	2.3
KBC	HOSE	30,950	32,000	6/13/2023	2,073	11.9	1.3
HPG	HOSE	27,800	35,400	6/13/2023	7,698	16.6	1.2
SBT	HOSE	13,800	16,700	6/13/2023	827	15.7	1.1
PVI	HNX	46,400	47,002	12/19/2022	996	13.8	1.3
BMI	HOSE	21,750	25,190	12/19/2022	427	9.0	1.0
BVH	HOSE	41,000	70,900	12/19/2022	2,967	17.7	2.3

VHC	HOSE	64,500	69,000	12/19/2022	1,510	8.4	1.5
SZC	HOSE	35,900	42,700	12/19/2022	585	7.5	2.6
GVR	HOSE	20,950	29,755	12/19/2022	5,521	27.8	2.1
LHG	HOSE	30,100	42,250	12/19/2022	653	3.5	1.2
PVT	HOSE	26,350	26,900	12/19/2022	831	14.1	1.2
TRA	HOSE	87,000	117,400	12/19/2022	349	13.9	2.8

資料來源: PHFM 收集

*若除權交易日發生在報告日後將影響目標價

分析師認證

這份報告由 Pham Quang Chuong - 富鑫證券股份公司研究員製作。負責籌備本研究報告之全部或部份內容之研究分析師、策略分析師、研究人員以茲聲明，任何研究分析師、策略分析師、研究人員在於本研究報告所提出之觀點，皆精確反映出其對於該發行機構與證券之個人意見。各研究分析師、策略分析師、研究人員均保證，其報酬在過去與未來，絕對沒有任何一部分是直接或間接與研究分析師、策略分析師、研究人員在此研究報告中所呈現之特定推薦或觀點有關。

評等指標定義

加碼= 預估其未來之潛在上漲空間大於10%。

觀望= 預估其未來之潛在漲跌空間將在下上10%之間。

減碼= 預估其未來之潛在下跌空間大於10%。

未評等= 本股票並不在富鑫證券之評等涵蓋範圍，或者尚未上市。

績效表現根據12個月的總回報(包含股息)所評定。

富鑫證券股份公司

地址：21st Floor, Phu My Hung Building, 08 Hoang Van Thai Street, Tan Phu Ward, District 7, HCMC.

電話號碼：(84-28) 5 413 5479

傳真號碼：+84 28 5413 5473

胡志明市

富美興交易室

地址：Ground Floor, CR2-08, 107 Ton Dat Tien, Tan Phu Ward, District 7, Ho Chi Minh City

電話號碼：(84-28) 5 413 5478

傳真號碼：+84 28 5413 5473

Tan Binh 分行

地址：Park Legend Building, 251 Hoang Van Thu Street, Ward 2, Tan Binh District, HCMC

電話號碼：(84-28) 3813 2401

傳真號碼：(84-28) 3813 2415

第三郡分行

地址：4th & 5th Floor, D&D Tower, 458 Nguyen Thi Minh Khai, Ward 2, District 3, HCMC

電話號碼：(84-28) 382 08068

傳真號碼：(84-28) 3820 8206

第一郡分行

地址：Room 1003A, 10th Floor, No. 81-83-83B-85 Ham Nghi Street, Nguyen Thai Binh Ward, District 1, HCMC

電話號碼：(84-28) 3 535 6060

傳真號碼：(84-28) 3 535 2912

河內市

Ha Noi 分行

地址：5th Floor, Vinafor Building, No.127 Lo Duc, Dong Mac Ward, Hai Ba Trung District, Ha Noi

電話號碼：(84-24) 3 933 4566

傳真號碼：(84-24) 3 933 4820

Thanh Xuan 分行

地址：5th Floor, UDIC Complex Building, N04 Hoang Dao Thuy, Trung Hoa Ward, Cau Giay District, Ha Noi

電話號碼：(84-24) 6 250 9999

傳真號碼：(84-24) 6 250 6666

海防市

海防分行

地址：2nd Floor, Eliteco Building No.18 Tran Hung Dao, Hoang Van Thu Ward, Hong Bang District, Hai Phong

電話號碼：(84-225) 384 1810

傳真號碼：(84-225) 384 1801