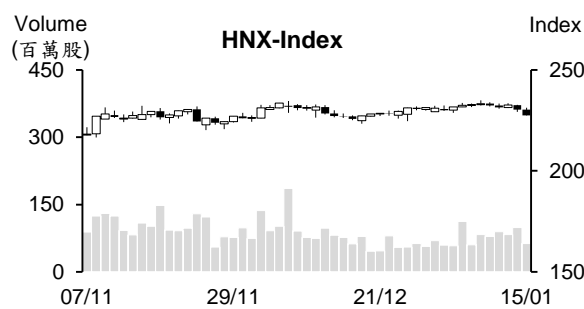
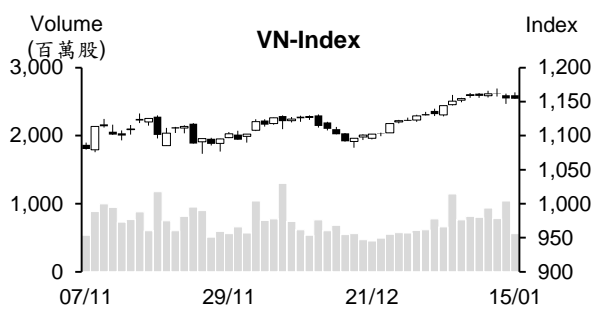


越股行情

15/01/2024	HOSE		VN30		HNX	
收盤價	1,154.12	-0.05%	1,161.30	-0.20%	227.55	-1.20%
成交股數(百萬股)	617.36	-43.27%	226.87	-41.14%	65.45	-36.69%
撮合股數(百萬股)	559.86	-46.14%	197.94	-46.94%	62.98	-36.20%
與最近 20 日之平均比較	685.88	-18.37%	203.78	-2.87%	69.84	-9.81%
成交值(十億越盾)	12,664	-44.40%	5,981	-40.58%	1,212	-39.60%
撮合成交值(十億越盾)	11,539	-46.38%	5,267	-45.25%	1,172	-38.44%
與最近 20 日之平均比較	14,289	-19.25%	5,581	-5.62%	1,326	-11.65%
上漲家數	181	32%	12	40%	61	29%
下跌家數	311	55%	18	60%	96	45%
持平家數	78	14%	0	0%	57	27%



市場概況

周一越股兩大指數同步收黑。盤初不動產、零售及銀行類股紛紛上揚，推升 VN 指數向上跳空開盤。可惜，其後買盤進場意願不足，使指數漲幅逐漸收窄，量能大幅萎縮（為最近三周之最低）。多數類股呈現下跌，部分銀行股也回落，然 VCB、BID、MWG 及 MSN 上漲，支持 VN 指數最終以小黑作收，來到 1,154 點 (-0.05%)；HNX 指數收在 227.5 點 (-1.2%)。

技術分析

VN 指數連續兩個交易日下跌，量能萎縮至低於最近二十日平均成交量，顯示市場投資氣氛有所偏向謹慎。由於指數已回落至 MA5 之下，加上相對強弱指標 (RSI) 由超買區 (70) 下降至 64，預期指數可能將回測至 1,136 點 (MA100)。然指數仍守穩在向上的 MA20 均線，以及動向指標 (ADX) 維持在 24，配合 +DI 在 -DI，支持整體盤勢仍偏多，最近盤勢僅是修正；河內部分，HNX 指數也下跌。指數在 MA 5 至 200 均線附近遊走且這些均線持平，指數仍趨於 225 至 235 點區間游走。由於指數已回落至 MA 均線之下，以及 RSI 在 Midline 之下，預期指數可能回落至區間下緣 225 點。整體而言，盤勢在修正，操作上建議投資人可趁著盤勢震盪時進行調節投資部位，基本面佳、第四季業績表現搶眼及 2024 年前景看好之股票為投資標的。

建議股名單: EIB (減碼)、SSI (加碼)

(請參考第 2 頁)

當日調整股名單

次號	股票代碼	評等	評等日	現時價格	買入區間	持股表現	目標價	預期獲利	停損價	預期損失	備註
1	EIB	減碼	16/01/24	19.25	19.1	0.8%	22	15.2%	17.9	-6.3%	上漲動能減弱
2	SSI	加碼	16/01/24	33.0	33	0.0%	36	9.1%	31.3	-5.2%	回落至支撐區間。

投資組合部位

次號	股票代碼	評等	評等日	現時價格	買入區間	持股表現	目標價	預期獲利	停損價	預期損失	備註
1	PNJ	加碼	21/12/23	84.5	80.3	5.2%	92	14.6%	78.1	-2.7%	
2	CTI	加碼	26/12/23	14.9	14.85	0.3%	17	14.5%	14	-6%	
3	STB	續抱	29/12/23	29.8	27.6	8.0%	33.3	20.7%	26.5	-4%	
4	VNM	加碼	03/01/24	67.00	68.3	-1.9%	75	9.8%	66.5	-3%	
5	VRE	加碼	04/01/24	22.95	23.25	-1.3%	25.6	10.1%	22.5	-3%	
6	OIL	加碼	08/01/24	10.00	10.2	-1.9%	11.6	14%	9.6	-6%	
7	FMC	加碼	08/01/24	44.25	45.6	-3.0%	49.5	9%	44	-4%	
8	SAB	加碼	09/01/24	60.4	62.1	-2.7%	67.3	8%	59.8	-4%	
9	DCM	加碼	10/01/24	31	32.6	-4.9%	36.4	12%	31	-5%	若收盤價低於31 → 停損
10	VIP	加碼	11/01/24	11.4	11.55	-1.3%	12.5	8%	11	-5%	
11	MBS	加碼	12/01/24	22.7	23.4	-3.0%	26.2	12%	22.2	-5%	
12	DPR	加碼	15/01/24	30.15	30.3	-0.5%	32.9	9%	29	-4%	

CIEM 對 2024 年越南經濟情勢預測端出 2 劇本

1 月 15 日上午日中央經濟管理研究院 (CIEM) 及德國國際合作機構 (GIZ) 配合舉辦 2023 年越南經濟回顧及 2024 年經濟展望論壇。CIEM 經濟專家對今年越南經濟提出兩個預期。第一劇本是今年 GDP 將增長 6.13%、出口將增長 4.02%、貿易收支順差 56.4 億美元以及 CPI 指數將上漲 3.94%。第二劇本是今年 GDP 將成長 6.48%、出口將增長 5.19%、貿易收支順差 62.6 億美元及 CPI 指數將上漲 3.72%。

前十大吸引 FDI 資金的地區

據投資計畫部外國投資局之報告數據顯示，截至 2023 年底為止，越南吸引 39,140 件之 FDI 案件，累計註冊資金為 4,689.17 億美元。胡志明市的 FDI 案件為全國最多，達 12,398 件 (佔全國 FDI 案件的 31.67%)，註冊資金為 576.32 億美元 (佔整體註冊資金的近 13%)。其次為河內及平陽省，FDI 案件分別為 7,363 件及 4,217 件 (分別佔整體 FDI 案件的 18.8%)，註冊資本分別為 411.7 億美元及 404 及 10.7% (分別佔整體註冊資本的 8.77% 及 8.6%)。

2023 年 FDI 註冊資金為 366 億美元。前十大吸引 FDI 資金為胡志明市、海防市、廣寧省、北江省、太平省、河內市、北寧省、義安省、平陽省及同奈省。其中胡志明市的 FDI 資金持續位居領先，其註冊資本為 58.5 億美元 (佔整體 FDI 資金的近 16%)。

汽車購買需求回升

據越南汽車協會 (VAMA) 之數據顯示，2023 年 12 月汽車銷售量為 38,740 輛，較 11 月大幅成長 39% 及較 2022 年同期增長 10%。其中旅遊汽車及國內安裝的汽車之銷售量分別為 32,133 輛及 24,044 輛。2023 年汽車銷售量較 2022 年萎縮 25% (旅遊汽車的銷售量下降 27%)。預期 2024 年 1 月汽車銷售量將逾 4 萬輛。

越南蔬果製品之出口值突破 10 億美元，創下歷史新高

據越南蔬果協會剛公佈的最新數據顯示，2023 年底蔬果製品的出口值逾 10 億美元，創下歷史新高。目前蔬果製品佔整體蔬果出口值的約 21%。美國、歐洲、日本及韓國為越南蔬果製品的主要出口市場。近期中國對該產品的進口也擴增。預期今年蔬果製品的出口值將成長 20-25%。

資料來源：Cafef、Vietstock

自 1 月 15 日 Techcombank 持續調降存款利率

1 月 15 日越南科技及商業股份銀行 (Techcombank - TCB) 將調整個人客戶的新存款利率表。1 個月及 2 個月之年存款利率由 2.75-2.9% 調降至 2.55-2.7；3 個月、4 個月及 5 個月的年存款利率維持在 2.95-3.1%；6 個月及 9 個月的年存款利率分別由 3.85-4.1% 及 3.9-4.15% 調降至 3.55-3.8% 及 3.6-3.85% (調降 0.3%)；12 個月之年的存款利率維持在 4.65-4.9%。

2023 年 Thu Dau Mot 供水公司的稅後盈餘約成長 29% 至 2,840 億越盾

據 Thu Dau Mot 供水股份公司 (HOSE : TDM) 公佈有關 2023 年之初步經營顯示，供水量較 2022 年略微下降 1% 至 6,830 萬多立方米 (達成年度計劃的 90%)；漏水率由 0.93% 下降至 0.46%。總計，2023 年 TDM 營收總額增長 30% 至近 6,570 億越盾，較年度計劃 (6,420 億越盾) 高出 2%。其中供水營收逾 4,730 億越盾 (佔整體營收的近 72%)，財務營收近 1,240 億越盾 (佔 19%) 及其他營收為 600 億越盾左右。

2023 年財務營收擴增了 516%，主因收到平陽供水環境股份公司 (BIWASE, BWE-HOSE) 之股息，對去年公司獲利的成長具有大貢獻。截至 2023 年 9 月為止，TDM 持有 BWE 公司的 37.42% 股權。整體來看，2023 年 TDM 稅後盈餘成長 29% 至近 2,840 億越盾，達成年度計劃 (2,980 億越盾) 的 95%。其中第四季稅後盈餘約 440 億越盾 (萎縮近 41%)。

Viglacera 被罰及追收逾 110 億越盾

據 1 月 12 日 Viglacera 股份公司 (HOSE : VGC) 之公布，依稅務總局 2023 年 12 月 28 日的公文，Viglacera 將受行政處分，因申報不準確，使應繳納之稅金減少。VGC 將被罰及追收逾 110 億越盾。

據 Viglacera 於 1 月 10 日公佈有關 2023 年初步經營節數據，合併稅前盈餘為 1.593 兆越盾，較年度計劃高出 32%，但較 2022 年萎縮 31%。

資料來源：Cafef、Vietstock

市場統計

撮合統計

推升指數的前五名股票

HOSE				HNX			
股票代碼	收盤價 (越盾)	漲跌 %	影響指數 %	股票代碼	收盤價 (VND)	漲跌 %	影響指數 %
VCB	90,000	1.47%	0.16%	VIF	17,400	4.82%	0.09%
BID	46,600	1.30%	0.07%	PVI	46,600	1.08%	0.04%
MWG	42,900	2.39%	0.03%	DP3	73,900	7.10%	0.03%
GAS	75,700	0.80%	0.03%	NTP	42,800	1.42%	0.03%
VHM	41,600	0.73%	0.03%	MBG	5,400	8.00%	0.02%

拖累指數的前五名股票

HOSE				HNX			
股票代碼	收盤價 (越盾)	漲跌 %	影響指數 %	股票代碼	收盤價 (越盾)	漲跌 %	影響指數 %
VPB	19,350	-1.53%	-0.05%	HUT	19,300	-4.46%	-0.26%
ACB	25,300	-1.94%	-0.04%	CEO	21,500	-2.27%	-0.08%
SSI	33,000	-2.51%	-0.03%	SHS	18,100	-1.63%	-0.08%
TCB	34,300	-1.01%	-0.03%	IDC	50,300	-1.37%	-0.08%
SAB	60,400	-1.15%	-0.02%	NVB	11,500	-3.36%	-0.07%

前五名成交量

HOSE				HNX			
股票代碼	收盤價 (越盾)	漲跌 %	成交量 (股)	股票代碼	收盤價 (越盾)	漲跌 %	成交量 (千股)
SHB	12,150	-1.22%	37,231,017	SHS	18,100	-1.63%	14,676,506
MBB	21,450	0.47%	25,101,956	HUT	19,300	-4.46%	8,205,246
SSI	33,000	-2.51%	22,252,177	CEO	21,500	-2.27%	7,223,186
VIX	16,700	-1.47%	21,284,629	MBG	5,400	8.00%	4,382,146
EIB	19,250	-2.53%	13,515,141	MBS	22,700	-2.16%	3,581,489

前五名成交值

HOSE				HNX			
股票代碼	收盤價 (越盾)	漲跌 %	成交值 (十億越盾)	股票代碼	收盤價 (越盾)	漲跌 %	成交值 (十億越盾)
SSI	33,000	-2.51%	744.4	SHS	18,100	-1.63%	268.8
MBB	21,450	0.47%	543.0	HUT	19,300	-4.46%	162.6
SHB	12,150	-1.22%	458.0	CEO	21,500	-2.27%	158.2
STB	29,800	-0.33%	391.4	PVS	36,800	0.00%	109.3
MWG	42,900	2.39%	385.3	MBS	22,700	-2.16%	82.7

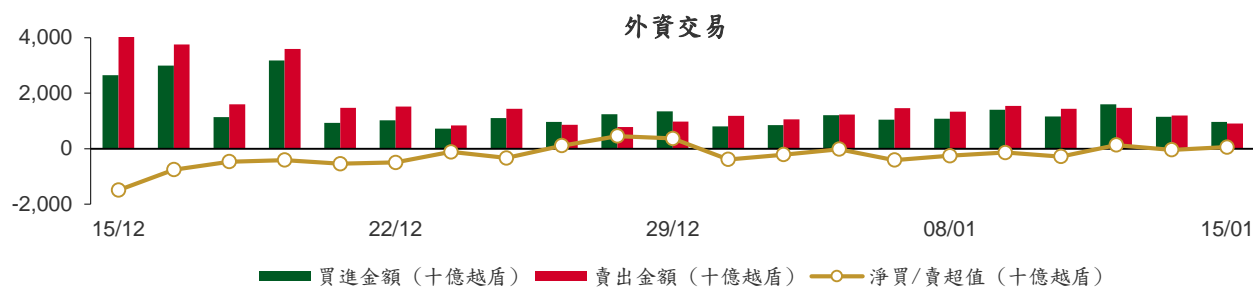
議價交易

前五名股

HOSE			HNX		
股票代碼	成交量 (股)	成交值 (十億越盾)	股票代碼	成交量 (股)	成交值 (十億越盾)
TPB	7,443,002	140.42	GKM	867,000	29.42
TCB	3,220,800	111.65	C69	1,555,000	10.57
SSB	4,400,000	103.18	VNR	40,000	0.84
ACB	3,213,100	87.78			
SHB	6,586,000	81.01			

外資交易行情 (股票)

證交所	買進成交量 (百萬股)	買進金額 (十億越盾)	賣出成交量 (百萬股)	賣出金額 (十億越盾)	淨買/賣成 交易 (百萬股)	淨買/賣超值 (十億越盾)
HOSE	31.64	949.63	29.77	894.74	1.87	54.89
HNX	0.75	18.31	0.66	15.34	0.10	2.98
總計	32.39	967.94	30.42	910.08	1.97	57.86



前五名買進							
HOSE				HNX			
股票代碼	收盤價 (越盾)	成交量 (股)	成交值 (十億越盾)	股票代碼	收盤價 (越盾)	成交量 (股)	成交值 (十億越盾)
MWG	42,900	3,568,900	152.99	IDC	50,300	177,200	9.04
VCB	90,000	952,300	85.32	SHS	18,100	249,000	4.58
ACB	25,300	2,713,100	74.88	HUT	19,300	122,900	2.38
FPT	95,400	730,700	71.86	MBS	22,700	33,400	0.78
CTG	31,400	2,267,278	71.19	MBG	5,400	90,000	0.47

前五名賣出							
HOSE				HNX			
股票代碼	收盤價 (越盾)	成交量 (股)	成交值 (十億越盾)	股票代碼	收盤價 (越盾)	成交量 (股)	成交值 (十億越盾)
MWG	42,900	2,285,200	97.02	CEO	21,500	159,900	3.53
VNM	67,000	1,439,122	96.54	PVS	36,800	74,678	2.77
VCB	90,000	887,660	79.66	VCS	54,800	50,000	2.76
ACB	25,300	2,713,100	74.88	SHS	18,100	100,000	1.81
FPT	95,400	734,200	72.20	IDC	50,300	16,800	0.86

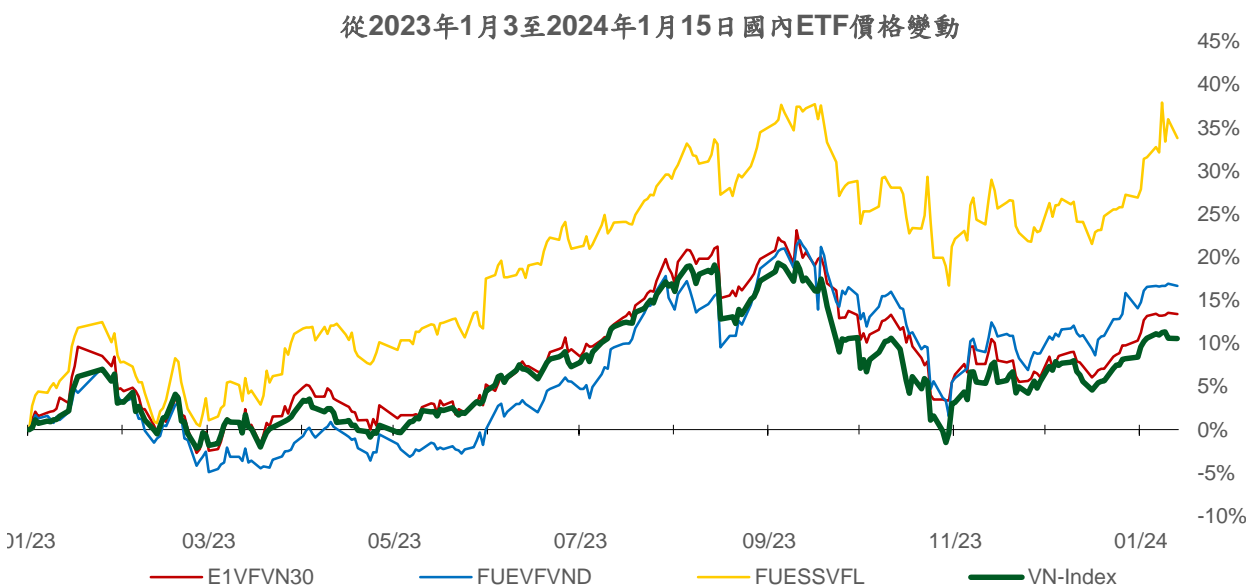
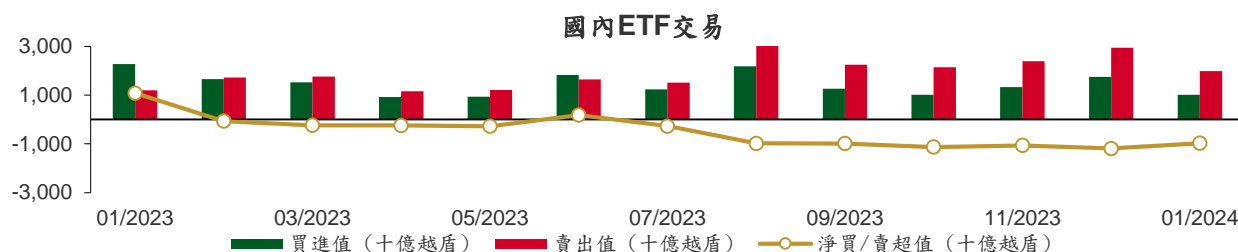
前五名淨買超							
HOSE				HNX			
股票代碼	收盤價 (越盾)	淨買成交量 (股)	淨買超值 (十億越盾)	股票代碼	收盤價 (越盾)	淨買成交量 (股)	淨買超值 (十億越盾)
CTG	31,400	2,018,878	63.38	IDC	50,300	160,400	8.18
STB	29,800	1,937,700	58.04	SHS	18,100	149,000	2.77
MWG	42,900	1,283,700	55.97	HUT	19,300	122,800	2.38
VCG	23,850	1,000,800	24.06	MBG	5,400	89,200	0.46
PVD	27,300	808,820	22.07	SD5	7,400	30,100	0.22

前五名淨賣超

HOSE				HNX			
股票代碼	收盤價 (越盾)	淨賣成交量 (股)	淨賣超值 (十億越盾)	股票代碼	收盤價 (越盾)	淨賣成交量 (股)	淨賣超值 (十億越盾)
VNM	67,000	(1,270,622)	(85.23)	CEO	21,500	(157,100)	(3.47)
HDG	24,550	(1,400,900)	(34.86)	PVS	36,800	(74,678)	(2.77)
VRE	22,950	(985,200)	(22.76)	VCS	54,800	(47,800)	(2.63)
FRT	96,900	(230,400)	(22.45)	NVB	11,500	(70,035)	(0.82)
LPB	16,600	(1,071,335)	(18.01)	BVS	25,100	(22,400)	(0.57)

ETF 交易

價格統計					外資交易			
ETF 代碼	收盤價 (越盾)	漲跌 (%)	成交量 (股)	成交值 (十億越盾)	ETF 代碼	買進金額 (十億越盾)	賣出金額 (十億越盾)	淨超值 (十億越盾)
E1VFN30	20,070	-0.1%	153,523	3.09	E1VFN30	1.58	0.01	1.56
FUEMAV30	13,800	-0.1%	23,400	0.32	FUEMAV30	0.29	0.14	0.15
FUESSV30	14,300	-0.6%	16,840	0.24	FUESSV30	0.10	0.08	0.03
FUESSV50	17,180	1.9%	5,900	0.10	FUESSV50	0.00	0.01	(0.01)
FUESSVFL	19,400	-1.6%	1,181,537	23.11	FUESSVFL	22.76	10.77	11.99
FUEVFN30	26,620	-0.2%	410,350	10.97	FUEVFN30	6.78	8.89	(2.11)
FUEVN100	15,550	-0.4%	107,600	1.68	FUEVN100	0.53	0.69	(0.16)
FUEIP100	8,230	0.0%	0	0.00	FUEIP100	0.00	0.00	0.00
FUEKIV30	7,680	-0.1%	32,416	0.25	FUEKIV30	0.24	0.21	0.03
FUEDCMID	10,650	-0.8%	21,800	0.23	FUEDCMID	0.06	0.16	(0.10)
FUEKIVFS	11,170	-0.3%	11,200	0.13	FUEKIVFS	0.12	0.00	0.12
FUEMAVND	11,190	0.0%	0	0.00	FUEMAVND	0.00	0.00	0.00
FUEFCV50	12,890	0.6%	4,800	0.06	FUEFCV50	0.00	0.00	0.00
FUEBFVND	12,510	0.0%	0	0.00	FUEBFVND	0.00	0.00	0.00
總計			1,969,366	40.20	總計	32.48	20.97	11.51



本日報由富鑫證券股份有限公司研究部發佈，以上所有資訊乃源於可靠之消息來源，但由於證券市場瞬息萬變且受許多不可預測之因素影響，投資人應審慎投資、自負風險。

權證資訊

權證代碼(*)	收盤價 (越盾)	漲跌 (%)	成交量	到期的 天數	標的股票 之價格 (越盾)	權證理 論價格 (越盾) (**)	與收盤價 的差異 (越盾)	履約價 格(越盾)	行使比 例 n:1	最後交易日
CACB2303	740	-17.8%	20,000	14	25,300	707	(33)	22,500	4.0	29/01/2024
CACB2304	1,890	-2.6%	90	252	25,300	1,212	(678)	23,000	3.0	23/09/2024
CACB2305	870	-6.5%	27,240	266	25,300	515	(355)	24,000	6.0	07/10/2024
CACB2306	2,030	-6.5%	30,630	185	25,300	1,348	(682)	22,000	3.0	18/07/2024
CACB2307	810	-4.7%	36,480	217	25,300	384	(426)	25,000	6.0	19/08/2024
CFPT2305	3,060	2.0%	510	91	95,400	2,887	(173)	67,210	9.9	15/04/2024
CFPT2307	2,070	1.5%	310	14	95,400	2,077	7	79,070	7.9	29/01/2024
CFPT2308	2,000	4.2%	90	7	95,400	1,947	(53)	80,060	7.9	22/01/2024
CFPT2309	2,420	3.0%	3,960	108	95,400	2,049	(371)	80,060	7.9	02/05/2024
CFPT2310	2,460	1.2%	1,390	199	95,400	1,727	(733)	84,510	7.9	01/08/2024
CFPT2311	950	1.1%	8,210	59	95,400	780	(170)	88,960	9.9	14/03/2024
CFPT2312	1,000	-44.4%	1,150	22	95,400	950	(50)	91,530	4.9	06/02/2024
CFPT2313	1,230	0.0%	2,020	205	95,400	490	(740)	100,000	10.0	07/08/2024
CFPT2314	1,780	2.3%	2,090	358	95,400	730	(1,050)	100,000	10.0	07/01/2025
CFPT2315	2,890	0.0%	0	98	95,400	2,017	(873)	80,000	8.0	22/04/2024
CFPT2316	2,310	1.3%	5,560	185	95,400	1,543	(767)	82,000	10.0	18/07/2024
CFPT2317	1,240	0.8%	19,900	309	95,400	413	(827)	101,000	15.0	19/11/2024
CFPT2318	1,600	4.6%	100	178	95,400	600	(1,000)	99,000	8.0	11/07/2024
CHDB2304	1,050	1.0%	200	66	21,000	832	(218)	18,280	3.5	21/03/2024
CHDB2305	860	0.0%	1,330	38	21,000	751	(109)	18,470	3.5	22/02/2024
CHDB2306	1,230	-1.6%	3,110	161	21,000	727	(503)	19,340	3.5	24/06/2024
CHPG2309	1,550	0.7%	88,300	128	27,100	1,479	(71)	24,000	3.0	22/05/2024
CHPG2313	1,180	4.4%	53,800	44	27,100	1,024	(156)	23,330	4.0	28/02/2024
CHPG2314	2,950	-2.3%	4,640	43	27,100	2,887	(63)	21,450	2.0	27/02/2024
CHPG2315	1,030	-30.9%	60	157	27,100	677	(353)	27,780	4.0	20/06/2024
CHPG2316	1,090	-1.8%	5,110	248	27,100	767	(323)	28,890	4.0	19/09/2024
CHPG2317	470	-6.0%	14,230	38	27,100	393	(77)	26,890	4.0	22/02/2024
CHPG2318	400	-2.4%	1,900	67	27,100	281	(119)	29,220	4.0	22/03/2024
CHPG2319	700	-1.4%	5,830	161	27,100	475	(225)	30,110	4.0	24/06/2024
CHPG2321	1,480	-2.0%	17,640	91	27,100	1,247	(233)	24,500	3.0	15/04/2024
CHPG2322	1,630	-1.2%	8,240	182	27,100	1,063	(567)	30,000	2.0	15/07/2024
CHPG2325	160	-52.9%	336,830	14	27,100	181	21	27,500	4.0	29/01/2024
CHPG2326	610	-1.6%	166,790	108	27,100	575	(35)	27,500	4.0	02/05/2024
CHPG2327	80	-84.9%	52,070	7	27,100	56	(24)	29,000	2.0	22/01/2024
CHPG2328	1,010	-1.0%	4,270	108	27,100	947	(63)	28,500	2.0	02/05/2024
CHPG2329	1,480	-1.3%	1,900	199	27,100	1,310	(170)	29,000	2.0	01/08/2024
CHPG2330	340	-32.0%	2,040	59	27,100	193	(147)	31,000	3.0	14/03/2024
CHPG2331	730	-1.4%	560	266	27,100	593	(137)	28,000	6.0	07/10/2024
CHPG2332	750	0.0%	3,160	297	27,100	599	(151)	28,500	6.0	07/11/2024
CHPG2333	750	-2.6%	1,850	325	27,100	601	(149)	29,000	6.0	05/12/2024
CHPG2334	570	-3.4%	57,610	358	27,100	456	(114)	29,500	8.0	07/01/2025
CHPG2335	380	-7.3%	7,540	17	27,100	246	(134)	27,110	4.0	01/02/2024
CHPG2336	880	0.0%	0	108	27,100	511	(369)	28,110	4.0	02/05/2024
CHPG2337	1,140	0.0%	0	170	27,100	531	(609)	29,670	4.0	03/07/2024
CHPG2338	1,390	0.0%	0	262	27,100	697	(693)	30,000	4.0	03/10/2024
CHPG2339	4,380	0.0%	0	353	27,100	1,685	(2,695)	30,220	2.0	02/01/2025
CHPG2340	1,930	-5.4%	10	98	27,100	1,166	(764)	25,000	3.0	22/04/2024
CHPG2341	1,860	0.5%	2,970	185	27,100	1,076	(784)	30,000	2.0	18/07/2024
CHPG2342	800	-2.4%	19,850	309	27,100	580	(220)	24,000	10.0	19/11/2024
CMBB2306	2,910	1.4%	149,910	128	21,450	2,795	(115)	16,970	1.7	22/05/2024
CMBB2308	800	5.3%	248,010	14	21,450	743	(57)	18,500	4.0	29/01/2024
CMBB2309	920	2.2%	53,580	108	21,450	747	(173)	19,000	4.0	02/05/2024
CMBB2310	1,380	14.1%	4,480	7	21,450	1,230	(150)	19,000	2.0	22/01/2024

CMBB2311	1,880	6.2%	100	108	21,450	1,494	(386)	19,000	2.0	02/05/2024
CMBB2312	2,110	6.0%	1,240	199	21,450	1,552	(558)	19,500	2.0	01/08/2024
CMBB2313	780	18.2%	71,230	59	21,450	657	(123)	21,000	2.0	14/03/2024
CMBB2314	1,000	2.0%	1,000	205	21,450	706	(294)	20,000	4.0	07/08/2024
CMBB2315	1,300	1.6%	1,160	358	21,450	872	(428)	20,000	4.0	07/01/2025
CMBB2316	920	4.6%	2,030	108	21,450	379	(541)	18,000	10.0	02/05/2024
CMBB2317	930	4.5%	16,970	217	21,450	577	(353)	20,000	5.0	19/08/2024
CMBB2318	1,430	4.4%	6,220	248	21,450	1,084	(346)	18,000	4.0	19/09/2024
CMSN2302	1,320	1.5%	12,550	128	65,600	966	(354)	66,000	6.0	22/05/2024
CMSN2305	170	-45.2%	13,290	44	65,600	52	(118)	76,790	10.0	28/02/2024
CMSN2306	100	-64.3%	7,130	38	65,600	19	(81)	80,000	10.0	22/02/2024
CMSN2307	540	0.0%	5,030	161	65,600	176	(364)	83,000	10.0	24/06/2024
CMSN2309	10	-96.6%	100,670	14	65,600	0	(10)	85,000	8.0	29/01/2024
CMSN2310	10	-96.6%	5,170	7	65,600	0	(10)	83,000	8.0	22/01/2024
CMSN2311	500	4.2%	17,910	199	65,600	195	(305)	88,500	8.0	01/08/2024
CMSN2312	30	-93.6%	22,110	22	65,600	0	(30)	98,100	5.0	06/02/2024
CMSN2313	730	2.8%	8,300	266	65,600	396	(334)	80,000	10.0	07/10/2024
CMSN2314	250	0.0%	0	17	65,600	2	(248)	79,000	10.0	01/02/2024
CMSN2315	360	2.9%	44,210	108	65,600	107	(253)	82,000	10.0	02/05/2024
CMSN2316	1,260	0.0%	0	262	65,600	308	(952)	83,980	10.0	03/10/2024
CMSN2317	1,830	0.0%	0	353	65,600	472	(1,358)	86,870	8.0	02/01/2025
CMWG2305	2,390	7.7%	11,140	128	42,900	2,168	(222)	35,660	4.0	22/05/2024
CMWG2307	20	-89.5%	102,150	14	42,900	6	(14)	50,000	8.0	29/01/2024
CMWG2308	10	-96.7%	15,590	7	42,900	0	(10)	52,000	5.0	22/01/2024
CMWG2309	340	-24.4%	34,280	108	42,900	178	(162)	54,000	5.0	02/05/2024
CMWG2310	690	17.0%	18,660	199	42,900	379	(311)	54,500	5.0	01/08/2024
CMWG2311	30	-94.0%	77,330	22	42,900	1	(29)	58,900	3.0	06/02/2024
CMWG2312	600	-20.0%	1,050	99	42,900	188	(412)	56,000	3.0	23/04/2024
CMWG2313	760	13.4%	9,720	205	42,900	495	(265)	50,000	6.0	07/08/2024
CMWG2314	660	4.8%	23,020	358	42,900	420	(240)	52,000	10.0	07/01/2025
CMWG2315	380	0.0%	51,300	108	42,900	92	(288)	48,890	20.0	02/05/2024
CMWG2316	660	0.0%	63,690	219	42,900	623	(37)	48,000	6.0	21/08/2024
CMWG2317	710	6.0%	100	98	42,900	237	(473)	50,000	6.0	22/04/2024
CMWG2318	1,720	4.9%	17,750	185	42,900	937	(783)	42,000	6.0	18/07/2024
CNVL2303	640	-1.5%	4,230	66	16,300	330	(310)	17,330	4.0	21/03/2024
CNVL2305	1,050	1.0%	370	161	16,300	609	(441)	17,000	4.0	24/06/2024
CPDR2303	2,190	-0.9%	1,870	66	27,000	1,878	(312)	19,890	4.0	21/03/2024
CPDR2305	2,280	-4.6%	23,010	161	27,000	2,043	(237)	20,220	4.0	24/06/2024
CPOW2304	240	0.0%	0	66	11,400	1	(239)	16,330	2.0	21/03/2024
CPOW2305	40	-82.6%	1,290	38	11,400	1	(39)	15,000	2.0	22/02/2024
CPOW2306	270	0.0%	20	161	11,400	38	(232)	16,000	2.0	24/06/2024
CPOW2308	270	3.9%	7,060	91	11,400	102	(168)	12,000	5.0	15/04/2024
CPOW2309	220	0.0%	14,590	121	11,400	59	(161)	14,500	2.0	15/05/2024
CPOW2310	10	-97.6%	100	7	11,400	0	(10)	14,000	1.0	22/01/2024
CPOW2311	10	-97.6%	24,020	22	11,400	0	(10)	15,500	1.0	06/02/2024
CPOW2312	160	-44.8%	14,410	17	11,400	38	(122)	12,220	2.0	01/02/2024
CPOW2313	900	0.0%	0	170	11,400	256	(644)	12,890	2.0	03/07/2024
CPOW2314	1,150	0.0%	0	262	11,400	349	(801)	13,110	2.0	03/10/2024
CPOW2315	1,370	0.0%	0	353	11,400	407	(963)	13,460	2.0	02/01/2025
CSHB2301	690	-6.8%	35,060	17	12,150	464	(226)	11,330	2.0	01/02/2024
CSHB2302	1,230	0.0%	0	108	12,150	530	(700)	12,000	2.0	02/05/2024
CSHB2303	1,210	0.0%	0	169	12,150	576	(634)	12,350	2.0	02/07/2024
CSHB2304	600	-7.7%	16,370	170	12,150	297	(303)	11,670	5.0	03/07/2024
CSHB2305	710	-1.4%	62,270	262	12,150	277	(433)	12,560	5.0	03/10/2024
CSHB2306	1,920	0.0%	0	353	12,150	779	(1,141)	12,780	2.0	02/01/2025
CSTB2306	1,560	0.7%	86,960	128	29,800	1,454	(106)	30,000	2.0	22/05/2024
CSTB2310	400	0.0%	44,890	44	29,800	302	(98)	30,330	5.0	28/02/2024
CSTB2312	690	0.0%	520	157	29,800	401	(289)	33,330	5.0	20/06/2024
CSTB2313	770	0.0%	0	248	29,800	446	(324)	35,560	5.0	19/09/2024

CSTB2314	230	-8.0%	1,900	38	29,800	148	(82)	32,220	5.0	22/02/2024
CSTB2315	270	0.0%	2,560	67	29,800	141	(129)	34,330	5.0	22/03/2024
CSTB2316	500	0.0%	0	161	29,800	259	(241)	36,330	5.0	24/06/2024
CSTB2318	690	-1.4%	13,190	121	29,800	507	(183)	32,000	4.0	15/05/2024
CSTB2319	570	-1.7%	26,310	91	29,800	454	(116)	27,000	9.0	15/04/2024
CSTB2321	370	-9.8%	23,720	14	29,800	361	(9)	29,000	4.0	29/01/2024
CSTB2322	800	-1.2%	35,290	108	29,800	665	(135)	30,000	4.0	02/05/2024
CSTB2323	420	-2.3%	1,290	7	29,800	298	(122)	29,000	4.0	22/01/2024
CSTB2324	780	1.3%	570	108	29,800	559	(221)	31,000	4.0	02/05/2024
CSTB2325	1,100	0.0%	1,820	199	29,800	763	(337)	31,500	4.0	01/08/2024
CSTB2326	1,280	0.0%	0	99	29,800	718	(562)	33,000	2.0	23/04/2024
CSTB2327	610	-3.2%	144,540	205	29,800	488	(122)	32,000	6.0	07/08/2024
CSTB2328	610	-3.2%	26,000	358	29,800	482	(128)	33,000	8.0	07/01/2025
CSTB2329	200	-46.0%	210	17	29,800	95	(105)	31,890	4.0	01/02/2024
CSTB2330	630	0.0%	0	108	29,800	319	(311)	34,000	4.0	02/05/2024
CSTB2331	650	-1.5%	21,560	170	29,800	335	(315)	35,000	5.0	03/07/2024
CSTB2332	840	-4.6%	24,000	262	29,800	452	(388)	35,890	5.0	03/10/2024
CSTB2333	3,270	0.0%	0	353	29,800	1,447	(1,823)	36,110	2.0	02/01/2025
CSTB2334	2,250	-5.5%	51,160	219	29,800	1,790	(460)	27,000	3.0	21/08/2024
CSTB2335	1,520	0.0%	0	98	29,800	701	(819)	31,000	3.0	22/04/2024
CSTB2336	680	-1.5%	5,390	123	29,800	485	(195)	31,000	5.0	17/05/2024
CSTB2337	1,200	-2.4%	79,620	309	29,800	868	(332)	27,000	7.0	19/11/2024
CTCB2302	2,750	-3.5%	67,550	128	34,300	2,631	(119)	27,000	3.0	22/05/2024
CTCB2304	260	-45.8%	12,860	14	34,300	226	(34)	34,500	4.0	29/01/2024
CTCB2305	690	-6.8%	10	7	34,300	597	(93)	32,000	4.0	22/01/2024
CTCB2306	1,340	-3.6%	10,000	108	34,300	1,000	(340)	32,000	4.0	02/05/2024
CTCB2307	1,540	2.7%	570	199	34,300	978	(562)	34,000	4.0	01/08/2024
CTCB2308	500	-23.1%	10	59	34,300	335	(165)	37,000	3.0	14/03/2024
CTCB2309	1,890	-2.1%	70	252	34,300	1,317	(573)	35,000	3.0	23/09/2024
CTCB2310	680	-1.5%	140	266	34,300	509	(171)	35,000	8.0	07/10/2024
CTCB2311	2,290	0.0%	0	98	34,300	1,292	(998)	32,000	3.0	22/04/2024
CTCB2312	2,140	-2.3%	470	178	34,300	1,472	(668)	32,600	3.0	11/07/2024
CTPB2304	720	-5.3%	1,600	108	18,300	282	(438)	18,890	4.0	02/05/2024
CTPB2305	900	-4.3%	10,010	170	18,300	330	(570)	19,330	4.0	03/07/2024
CTPB2306	2,430	0.0%	0	262	18,300	779	(1,651)	19,890	2.0	03/10/2024
CVHM2302	730	-6.4%	174,430	128	41,600	344	(386)	50,000	4.0	22/05/2024
CVHM2305	20	-89.5%	3,050	44	41,600	3	(17)	57,780	8.0	28/02/2024
CVHM2306	10	-94.7%	2,010	38	41,600	0	(10)	60,670	8.0	22/02/2024
CVHM2307	230	15.0%	10	161	41,600	45	(185)	62,670	8.0	24/06/2024
CVHM2309	10	-94.7%	17,110	14	41,600	0	(10)	62,000	8.0	29/01/2024
CVHM2310	10	-96.6%	2,610	7	41,600	0	(10)	59,000	5.0	22/01/2024
CVHM2311	390	-17.0%	950	199	41,600	147	(243)	60,500	5.0	01/08/2024
CVHM2312	280	-33.3%	4,890	108	41,600	83	(197)	56,000	5.0	02/05/2024
CVHM2313	500	0.0%	20,430	266	41,600	299	(201)	50,000	10.0	07/10/2024
CVHM2314	30	-84.2%	29,360	17	41,600	6	(24)	48,890	8.0	01/02/2024
CVHM2315	410	2.5%	470	108	41,600	121	(289)	50,890	8.0	02/05/2024
CVHM2316	630	-1.6%	33,000	170	41,600	206	(424)	51,230	8.0	03/07/2024
CVHM2317	870	0.0%	0	262	41,600	302	(568)	52,350	8.0	03/10/2024
CVHM2318	1,800	2.9%	500	353	41,600	610	(1,190)	53,460	5.0	02/01/2025
CVHM2319	750	0.0%	0	98	41,600	140	(610)	52,000	5.0	22/04/2024
CVIB2302	1,810	7.1%	37,210	128	21,200	1,710	(100)	19,150	1.7	22/05/2024
CVIB2304	970	1.0%	210	205	21,200	706	(264)	20,000	4.0	07/08/2024
CVIB2305	690	0.0%	1,370	358	21,200	436	(254)	22,000	6.0	07/01/2025
CVIB2306	2,930	5.8%	630	219	21,200	2,449	(481)	17,000	2.0	21/08/2024
CVIB2307	1,100	1.9%	14,370	217	21,200	593	(507)	21,000	4.0	19/08/2024
CVIC2304	110	-52.2%	5,530	66	43,050	9	(101)	59,890	8.0	21/03/2024
CVIC2305	50	-76.2%	6,550	38	43,050	1	(49)	61,110	8.0	22/02/2024
CVIC2306	930	-3.1%	50	161	43,050	59	(871)	62,220	8.0	24/06/2024
CVIC2308	470	2.2%	78,370	205	43,050	271	(199)	50,000	10.0	07/08/2024

CVIC2309	510	-1.9%	47,600	266	43,050	289	(221)	52,000	10.0	07/10/2024
CVIC2310	70	-68.2%	16,370	17	43,050	8	(62)	50,000	8.0	01/02/2024
CVIC2311	240	-4.0%	8,280	45	43,050	31	(209)	52,000	8.0	29/02/2024
CVIC2312	630	-1.6%	50,560	170	43,050	174	(456)	52,350	10.0	03/07/2024
CVIC2313	910	-4.2%	6,300	262	43,050	252	(658)	53,460	10.0	03/10/2024
CVIC2314	2,670	0.0%	0	353	43,050	633	(2,037)	54,570	5.0	02/01/2025
CVNM2304	390	0.0%	16,460	44	67,000	162	(228)	68,250	9.6	28/02/2024
CVNM2305	290	0.0%	0	38	67,000	74	(216)	70,500	9.6	22/02/2024
CVNM2306	750	-2.6%	10,200	161	67,000	208	(542)	72,630	9.6	24/06/2024
CVNM2308	710	-5.3%	13,860	108	67,000	340	(370)	68,490	7.9	02/05/2024
CVNM2309	60	-88.0%	12,130	22	67,000	0	(60)	81,400	5.0	06/02/2024
CVNM2310	460	-2.1%	2,430	205	67,000	105	(355)	79,410	9.9	07/08/2024
CVNM2311	810	0.0%	930	358	67,000	226	(584)	79,410	9.9	07/01/2025
CVNM2312	40	-84.6%	3,230	17	67,000	0	(40)	79,410	9.9	01/02/2024
CVNM2313	290	-3.3%	6,170	108	67,000	13	(277)	83,360	9.9	02/05/2024
CVNM2314	960	-4.0%	200	262	67,000	81	(879)	86,250	7.9	03/10/2024
CVNM2315	3,290	0.0%	0	353	67,000	230	(3,060)	88,230	4.0	02/01/2025
CVNM2316	1,150	-0.9%	40	98	67,000	465	(685)	64,520	9.9	22/04/2024
CVPB2305	1,190	-4.8%	38,510	91	19,350	934	(256)	17,160	2.9	15/04/2024
CVPB2308	50	-76.2%	157,700	14	19,350	23	(27)	20,970	3.8	29/01/2024
CVPB2309	300	-9.1%	72,270	108	19,350	192	(108)	21,450	3.8	02/05/2024
CVPB2310	160	-64.4%	30	7	19,350	35	(125)	20,490	1.9	22/01/2024
CVPB2311	1,150	-1.7%	79,830	108	19,350	744	(406)	19,540	1.9	02/05/2024
CVPB2312	1,670	0.0%	0	199	19,350	929	(741)	20,020	1.9	01/08/2024
CVPB2313	20	-94.9%	14,010	22	19,350	6	(14)	23,260	1.9	06/02/2024
CVPB2314	400	-7.0%	610	205	19,350	236	(164)	22,880	3.8	07/08/2024
CVPB2315	430	-2.3%	146,870	358	19,350	250	(180)	23,350	5.7	07/01/2025
CVPB2316	400	-7.0%	25,270	108	19,350	108	(292)	22,360	4.8	02/05/2024
CVPB2317	570	-3.4%	9,880	170	19,350	193	(377)	22,880	3.8	03/07/2024
CVPB2318	830	0.0%	0	262	19,350	270	(560)	23,420	3.8	03/10/2024
CVPB2319	2,750	0.0%	0	353	19,350	665	(2,085)	23,950	1.9	02/01/2025
CVPB2320	970	0.0%	0	98	19,350	276	(694)	20,970	2.9	22/04/2024
CVPB2321	610	-1.6%	51,240	217	19,350	407	(203)	18,000	7.0	19/08/2024
CVPB2322	800	-4.8%	18,450	248	19,350	506	(294)	20,000	4.0	19/09/2024
CVRE2303	610	1.7%	7,660	128	22,950	437	(173)	25,000	3.0	22/05/2024
CVRE2306	80	-60.0%	30	44	22,950	9	(71)	29,330	5.0	28/02/2024
CVRE2307	40	-77.8%	60	38	22,950	3	(37)	30,330	5.0	22/02/2024
CVRE2308	250	0.0%	11,880	161	22,950	72	(178)	31,330	5.0	24/06/2024
CVRE2310	10	-92.9%	70	14	22,950	0	(10)	30,000	6.0	29/01/2024
CVRE2311	10	-95.2%	880	7	22,950	0	(10)	29,000	4.0	22/01/2024
CVRE2312	380	-5.0%	7,300	108	22,950	139	(241)	27,500	4.0	02/05/2024
CVRE2313	430	-2.3%	250	199	22,950	191	(239)	29,500	4.0	01/08/2024
CVRE2314	10	-96.4%	20	22	22,950	0	(10)	34,100	3.0	06/02/2024
CVRE2315	270	-3.6%	28,670	266	22,950	127	(143)	30,000	8.0	07/10/2024
CVRE2316	10	-95.2%	21,410	17	22,950	0	(10)	29,000	4.0	01/02/2024
CVRE2317	190	-36.7%	4,660	108	22,950	63	(127)	30,000	4.0	02/05/2024
CVRE2318	370	-5.1%	129,170	170	22,950	108	(262)	31,000	4.0	03/07/2024
CVRE2319	620	3.3%	12,000	262	22,950	184	(436)	31,780	4.0	03/10/2024
CVRE2320	2,680	0.0%	0	353	22,950	518	(2,162)	32,330	2.0	02/01/2025
CVRE2321	530	0.0%	0	67	22,950	36	(494)	29,000	4.0	22/03/2024
CVRE2322	1,220	-1.6%	22,220	185	22,950	702	(518)	24,000	3.0	18/07/2024
CVRE2323	950	-1.0%	17,720	149	22,950	515	(435)	24,800	3.0	12/06/2024

(*) 歐式交易方式，以現金交易

(**) PHS 採用 Black-Scholes 估價方式

期投資股

股票代碼	證券所	現時價格	目標價*	報告日	預期 2023 年盈利 (十億越盾)	PE Forward	PB Forward
GAS	HOSE	75,700	87,300	12/19/2023	12,352	16.5	2.8
BID	HOSE	46,600	55,800	12/7/2023	25,522	11.0	1.8
FRT	HOSE	96,900	117,700	12/7/2023	305	45.5	9.3
NLG	HOSE	36,000	40,600	12/7/2023	631	18.5	1.5
TCM	HOSE	40,500	55,300	11/28/2023	221	15.5	1.7
DPR	HOSE	30,150	44,000	11/27/2023	300	10.4	1.1
GEG	HOSE	12,800	18,900	11/23/2023	208	18.8	1.6
MWG	HOSE	42,900	65,900	11/17/2023	356	165.2	2.5
SIP	HOSE	62,500	83,400	11/17/2023	1,123	9.7	3.1
DPM	HOSE	32,700	35,000	11/15/2023	900	13.1	1.2
SAB	HOSE	60,400	88,050	11/15/2023	5,639	17.7	3.7
VCB	HOSE	90,000	87,300	11/14/2023	37,497	13.0	2.2
STK	HOSE	25,900	34,450	11/13/2023	82	19.3	1.3
TCB	HOSE	34,300	45,100	11/10/2023	18,401	7.0	1.0
FMC	HOSE	44,250	59,400	11/7/2023	272	10.4	1.3
DCM	HOSE	31,000	38,900	10/25/2023	1,823	11.3	1.9
KDH	HOSE	29,850	40,900	10/23/2023	1,008	29.1	2.1
VCG	HOSE	23,850	33,000	10/18/2023	492	30.9	1.7
VRE	HOSE	22,950	39,400	10/16/2023	4,036	22.7	2.6
POW	HOSE	11,400	14,800	9/22/2023	1,817	23.6	1.1
VPB	HOSE	19,350	24,400	9/21/2023	14,007	11.8	1.0
ANV	HOSE	29,700	44,600	9/20/2023	574	10.3	1.7
BSR	UPCOM	18,360	20,200	8/30/2023	7,288	8.7	1.1
VNM	HOSE	67,000	73,100	8/25/2023	9,365	16.3	4.9
MSH	HOSE	36,500	49,350	8/23/2023	270	13.7	2.0
DGW	HOSE	54,800	50,800	8/14/2023	440	18.8	3.1
IDC	HNX	50,300	48,527	8/3/2023	48,527	6.1	2.8
PNJ	HOSE	84,500	89,000	8/3/2023	1,729	12.2	3.0
NT2	HOSE	25,650	32,500	8/2/2023	671	13.9	2.1
STB	HOSE	29,800	38,000	7/14/2023	7,259	9.9	1.6
PLX	HOSE	34,650	45,100	7/5/2023	3,513	18.3	2.5
ACB	HOSE	25,300	25,400	6/30/2023	14,955	6.6	1.3
CTG	HOSE	31,400	39,700	6/13/2023	19,121	10.0	1.5
MBB	HOSE	21,450	27,200	6/13/2023	21,242	5.8	1.2
HDB	HOSE	21,000	23,170	6/13/2023	10,216	6.2	1.3
TPB	HOSE	18,300	24,000	6/13/2023	6,732	5.7	1.0
OCB	HOSE	15,300	22,700	6/13/2023	4,354	7.2	1.1
VIB	HOSE	21,200	29,300	6/13/2023	9,378	6.6	1.5
LPB	HOSE	16,600	18,800	6/13/2023	4,925	6.6	1.1
MSB	HOSE	13,700	21,900	6/13/2023	4,803	9.1	1.4
SHB	HOSE	12,150	15,600	6/13/2023	8,035	6.0	0.9
DHG	HOSE	106,700	111,600	6/13/2023	1,061	13.8	3.0
IMP	HOSE	62,600	68,000	6/13/2023	286	15.9	2.2
QTP	UPCOM	14,497	23,900	6/13/2023	1,300	8.3	1.6
PVS	HNX	36,800	30,700	6/13/2023	1,059	16.8	1.2
MPC	UPCOM	16,803	19,200	6/13/2023	597	12.9	1.3
VHM	HOSE	41,600	83,100	6/13/2023	29,034	12.5	2.3
KBC	HOSE	30,450	32,000	6/13/2023	2,073	11.9	1.3
HPG	HOSE	27,100	35,400	6/13/2023	7,698	16.6	1.2
SBT	HOSE	13,800	16,700	6/13/2023	827	15.7	1.1
PVI	HNX	46,600	47,002	12/19/2022	996	13.8	1.3
BMI	HOSE	21,850	25,190	12/19/2022	427	9.0	1.0
BVH	HOSE	41,000	70,900	12/19/2022	2,967	17.7	2.3

VHC	HOSE	64,000	69,000	12/19/2022	1,510	8.4	1.5
SZC	HOSE	34,700	42,700	12/19/2022	585	7.5	2.6
GVR	HOSE	20,550	29,755	12/19/2022	5,521	27.8	2.1
LHG	HOSE	29,500	42,250	12/19/2022	653	3.5	1.2
PVT	HOSE	26,150	26,900	12/19/2022	831	14.1	1.2
TRA	HOSE	85,400	117,400	12/19/2022	349	13.9	2.8

資料來源: PHFM 收集

*若除權交易日發生在報告日後將影響目標價

分析師認證

這份報告由 Pham Quang Chuong - 富鑫證券股份公司研究員製作。負責籌備本研究報告之全部或部份內容之研究分析師、策略分析師、研究人員以茲聲明，任何研究分析師、策略分析師、研究人員在於本研究報告所提出之觀點，皆精確反映出其對於該發行機構與證券之個人意見。各研究分析師、策略分析師、研究人員均保證，其報酬在過去與未來，絕對沒有任何一部分是直接或間接與研究分析師、策略分析師、研究人員在此研究報告中所呈現之特定推薦或觀點有關。

評等指標定義

加碼= 預估其未來之潛在上漲空間大於10%。

觀望= 預估其未來之潛在漲跌空間將在下上10%之間。

減碼= 預估其未來之潛在下跌空間大於10%。

未評等= 本股票並不在富鑫證券之評等涵蓋範圍，或者尚未上市。

績效表現根據12個月的總回報(包含股息)所評定。

富鑫證券股份公司

地址：21st Floor, Phu My Hung Building, 08 Hoang Van Thai Street, Tan Phu Ward, District 7, HCMC.

電話號碼：(84-28) 5 413 5479

傳真號碼：+84 28 5413 5473

胡志明市

富美興交易室

地址：Ground Floor, CR2-08, 107 Ton Dat Tien, Tan Phu Ward, District 7, Ho Chi Minh City

電話號碼：(84-28) 5 413 5478

傳真號碼：+84 28 5413 5473

Tan Binh 分行

地址：Park Legend Building, 251 Hoang Van Thu Street, Ward 2, Tan Binh District, HCMC

電話號碼：(84-28) 3813 2401

傳真號碼：(84-28) 3813 2415

第三郡分行

地址：4th & 5th Floor, D&D Tower, 458 Nguyen Thi Minh Khai, Ward 2, District 3, HCMC

電話號碼：(84-28) 382 08068

傳真號碼：(84-28) 3820 8206

第一郡分行

地址：Room 1003A, 10th Floor, No. 81-83-83B-85 Ham Nghi Street, Nguyen Thai Binh Ward, District 1, HCMC

電話號碼：(84-28) 3 535 6060

傳真號碼：(84-28) 3 535 2912

河內市

Ha Noi 分行

地址：5th Floor, Vinafor Building, No.127 Lo Duc, Dong Mac Ward, Hai Ba Trung District, Ha Noi

電話號碼：(84-24) 3 933 4566

傳真號碼：(84-24) 3 933 4820

Thanh Xuan 分行

地址：5th Floor, UDIC Complex Building, N04 Hoang Dao Thuy, Trung Hoa Ward, Cau Giay District, Ha Noi

電話號碼：(84-24) 6 250 9999

傳真號碼：(84-24) 6 250 6666

海防市

海防分行

地址：2nd Floor, Eliteco Building No.18 Tran Hung Dao, Hoang Van Thu Ward, Hong Bang District, Hai Phong

電話號碼：(84-225) 384 1810

傳真號碼：(84-225) 384 1801