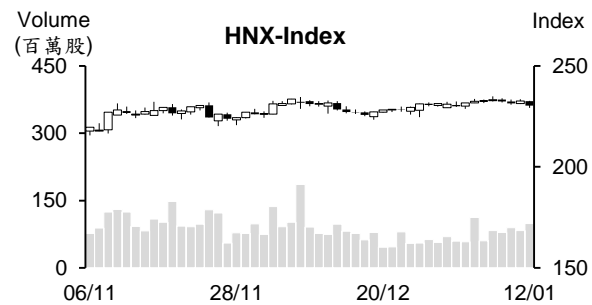
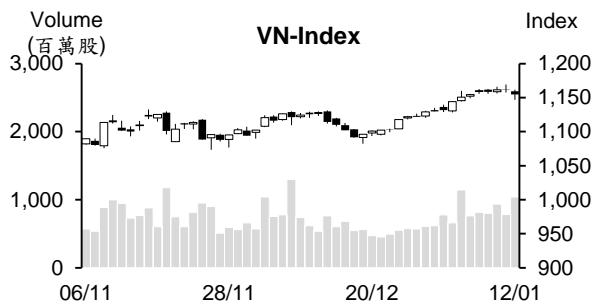


越股行情

12/01/2024	HOSE		VN30		HNX	
收盤價	1,154.70	-0.65%	1,163.66	0.01%	230.31	-1.03%
成交股數(百萬股)	1,087.00	26.28%	385.47	34.11%	103.37	24.46%
撮合股數(百萬股)	1,038.27	32.69%	373.06	44.49%	98.72	19.24%
與最近 20 日之平均比較	692.05	50.03%	202.93	83.83%	70.53	39.96%
成交值(十億越盾)	22,760	31.38%	10,065	36.42%	2,007	28.77%
撮合成交值(十億越盾)	21,504	35.57%	9,620	44.19%	1,903	22.74%
與最近 20 日之平均比較	14,420	49.13%	5,583	72.31%	1,344	41.57%
上漲家數	132	23%	8	27%	52	22%
下跌家數	380	66%	21	70%	119	51%
持平家數	60	10%	1	3%	63	27%



市場概況

周五(1月12日)越股呈現較大波動。盤初兩大指數均下跌並其後持續陷入整理。不動產、營建及工業不動產類股紛紛下跌，然銀行族群在受到第四季業績表現搶眼的支持下持續走升，成為今日VN指數的支撐。VN指數最終以小黑作收，HNX指數也下跌。今日量能擴增為本周之最高。

技術分析

VN指數呈現下跌，量能維持高出最近二十日平均成交量，顯示市場在面臨獲利了結賣壓湧現。由於指數回落至MA5，加上相對強弱指標(RSI)下降至低於70點，預期盤勢可能呈現震盪。然指數仍守穩在向上的MA20均線之上，配合+DI在-DI之上，顯示短線盤勢的上升走勢維持不變，今日盤勢僅是出現修正而已，1,130-1,135點(MA20)為目前指數的支撐區間；河內部分，HNX指數今日也小跌，但仍處於區間游走(MA50至MA100所處區間)，以及MA5至MA200會合，預期指數將持續在225至235區間游走。整體而言，整體盤勢上升走勢維持不變，操作上建議投資人可趁著盤勢鎮震盪時調節投資部位，基本面佳、第四季獲利成長或今年前景看好股票為投資標的。

建議股名單: STB (續抱)、DPR (加碼)、KBC (停損)

(請參考第2頁)

當日調整股名單

次號	股票代碼	評等	評等日	現時價格	買入區間	持股表現	目標價	預期獲利	停損價	預期損失	備註
1	STB	續抱	15/01/24	29.9	27.6	8.3%	33.3	20.7%	26.5	-4.0%	突破壓力點。
2	DPR	加碼	15/01/24	30.3	30.3	0.0%	32.9	8.6%	29	-4.3%	跌破支撐。
3	KBC	停損	15/01/24	30.9	32.3	-4.3%	35.35	9.4%	31	-4.0%	到停損點。

投資組合部位

次號	股票代碼	評等	評等日	現時價格	買入區間	持股表現	目標價	預期獲利	停損價	預期損失	備註
1	PNJ	加碼	21/12/23	85	80.3	5.9%	92	14.6%	78.1	-2.7%	
2	CTI	加碼	26/12/23	15.0	14.85	1.0%	17	14.5%	14	-6%	
3	STB	續抱	29/12/23	29.9	27.6	8.3%	33.3	20.7%	26.5	-4%	目標價格調升至33.3
4	VNM	加碼	03/01/24	67.20	68.3	-1.6%	75	9.8%	66.5	-3%	
5	VRE	加碼	04/01/24	23.10	23.25	-0.6%	25.6	10.1%	22.5	-3%	
6	OIL	加碼	08/01/24	10.02	10.2	-1.7%	11.6	14%	9.6	-6%	
7	FMC	加碼	08/01/24	44.85	45.6	-1.6%	49.5	9%	44	-4%	
8	SAB	加碼	09/01/24	61.1	62.1	-1.6%	67.3	8%	59.8	-4%	
9	DCM	加碼	10/01/24	31.5	32.6	-3.4%	36.4	12%	31	-5%	
10	EIB	加碼	11/01/24	19.75	19.1	3.4%	22	15%	17.9	-6%	
11	VIP	加碼	11/01/24	11.4	11.55	-1.3%	12.5	8%	11	-5%	
12	MBS	加碼	12/01/24	23.2	23.4	-0.9%	26.2	12%	22.2	-5%	

銀行已發行了 176.006 兆越盾債券

OCB 銀行於 2023 年 12 月 14 日發行 2 兆越盾 OCBL2326015 債券。自今年初至今，該銀行已發行了 17.35 兆越盾債券。VIB 於 12 月 12 日發行 7,900 億越盾 VIBL2330005 債券(年利率為 8%，期限為 7 年)。自今年初至今，該銀行已發行了 8.5 兆越南盾。另外，據最近 Agribank 之公布，2023 年該銀行發行了 10 兆越盾的債券。

據越南債券市場協會 (VBMA) 的數據顯示，2023 年 12 月私募發行之公司債共 55 檔，發行價值為 42.806 兆越盾。公司債之年均利率為 7.06%，平均發行期限為 5.97 年。值得注意的是，12 月在 55 檔債券發行中，有 44 檔由銀行發行。

2023 年公司債發行價值為 311.24 兆越盾。銀行為最大債券發行者(發行價值為 176.006 兆越盾，佔整體發行價值的 56.5%)。其次為不動產(發行價值為 73.202 兆越盾，佔 23.5%)。另外，12 月贖回債券的價值為 32.677 兆越盾，較 2022 年同期萎縮 50.4%。

2023 年胡志明市經濟成長 5.81%、授信成長 9.8%

越南國家銀行 (SBV) 胡志明市分行副經理 Nguyen Duc Lenh 先生分享，2023 年胡志明市授信餘額為 3,500 兆多越盾，較 2022 年底擴增 9.8%，佔全國授信餘額的 26.1%。去年胡志明市授信成長率低於 2022 年(授信成長 13.8%)、2021 年(授信成長 11.9%)及 2020 年(授信成長 10.4%)。

在印度禁止大米出口後，越南大米出口明顯擴增

據越南海關總局之統計數據顯示，2023 年越南大米出口值達 46 億美元，較 2022 年成長 35%。其中，對印尼的出口值增長逾 10 倍，對新加坡及加納的出口值分別擴增約 40%及 60%。

目前越南為世界第五大大米生產國。2023 年越南大米產量較 2022 年增加約 2%至 4,300 萬多噸，其中，越南大米出口量逾 800 萬噸，高出最近幾年的 600-700 萬噸的大米出口量。

Nikkei Asia 消息指出，越南大米出口在印度政府於 2023 年 7 月禁止 Non Basmati 白米的出口後，越南大米的出口明顯擴增。

資料來源：Cafef、VnEconomy

自 1 月 12 日 Vietcombank 存款利率大幅下降

越南外貿商業股份銀行 (Vietcombank – VCB) 持續將存款利率調降 0.1- 0.2%。1 個月及 2 個月的年存款利率由 1.9%調降至 1.7%，3 個月的年存款利率調降 0.2%至 2%，6 個月及 9 個月的年存款利率由 3.2%調降至 3%，12 個月之上的年存款利率調降 0.1%至 4.7% (為 Vietcombank 目前之最高利率)。

目前 VCB 的利率為四大銀行之最低，也為市場最低利率的銀行之一。

2023 年 POW 獲利較計劃高出 7%，公司計劃 2024 年獲利將大幅萎縮 31%

據越南石油電力總公司 (PV Power, HoSE: POW) 公佈有關 2023 年初步之經營結果顯示，電力產量為 144.43 億 kWh (達成年度計劃的 93%)、營收為 30.614 兆越盾 (較計劃高出 1%)、母公司營收為 22.497 兆越盾。合併稅後盈餘為 1.194 兆越盾 (較年度計劃高出 7%)，母公司淨利為 1.194 兆越盾 (較年度計劃高出逾 34%)。

然 POW 提出較為保守之 2024 年經營計劃。公司計畫電力產量及合併營收將分別為 167.03 億 kWh 及 31.736 兆越盾。其中，母公司營收將為 23.96 兆越盾及稅後盈餘將為 9,290 億越盾 (較 2023 年大幅縮減 31%)。

在增資至逾 2.2 兆越盾後，Vinh Hoan 計畫發放 2023 年現金股息

據 Vinh Hoan 股份公司 (HoSE: VHC) 公布 1 月 10 日之董事會決議，公司計畫將於 2024 年 2 月 5 日發放 2023 年現金股息 (比率為 20%)。除權交易日為 1 月 24 日。以 2.244 億流通股，這次公司支付的股息金額將近 4,490 億越盾。

首家水產企業公佈 2023 年第四季呈現虧損

據 2023 年第四季財報之數據顯示，MeKong 水產股份公司 (HOSE: AAM) 營收淨額較 2022 年同期縮減 11%至近 380 億越盾、淨虧損近 4 億越盾 (2022 年同期獲利逾 30 億越盾)，主因受成本上升之影響。毛利率由 2022 年第四季的 9%下降至 0.2%。財務營收大幅萎縮 62%至 10 億多越盾。

整體來看，2023 年 AAM 營收淨額縮減 35%至近 1,370 億越盾、淨利亦萎縮 96%至 7 億多越盾。

資料來源：Cafef、Vietstock、Fireant

市場統計

撮合統計

推升指數的前五名股票

HOSE				HNX			
股票代碼	收盤價 (越盾)	漲跌 %	影響指數 %	股票代碼	收盤價 (VND)	漲跌 %	影響指數 %
MBB	21,350	3.39%	0.08%	PTI	39,300	4.80%	0.05%
CTG	31,500	1.61%	0.06%	NTP	42,200	2.68%	0.05%
ACB	25,800	2.18%	0.05%	DTK	10,900	0.93%	0.02%
TCB	34,650	1.46%	0.04%	CDN	27,000	2.27%	0.02%
STB	29,900	1.36%	0.02%	HVT	61,500	4.59%	0.01%

拖累指數的前五名股票

HOSE				HNX			
股票代碼	收盤價 (越盾)	漲跌 %	影響指數 %	股票代碼	收盤價 (越盾)	漲跌 %	影響指數 %
VCB	88,700	-0.67%	-0.07%	IDC	52,500	-2.05%	-0.12%
GVR	20,400	-3.77%	-0.07%	CEO	22,000	-2.65%	-0.10%
VHM	41,300	-1.67%	-0.07%	HUT	20,200	-1.46%	-0.09%
BID	46,000	-1.08%	-0.06%	PVS	36,800	-1.08%	-0.06%
VIC	43,000	-1.49%	-0.05%	SHS	18,400	-1.08%	-0.05%

前五名成交量

HOSE				HNX			
股票代碼	收盤價 (越盾)	漲跌 %	成交量 (股)	股票代碼	收盤價 (越盾)	漲跌 %	成交量 (千股)
SHB	12,300	1.65%	64,625,731	SHS	18,400	-1.08%	20,697,105
MBB	21,350	3.39%	45,939,222	CEO	22,000	-2.65%	16,179,428
STB	29,900	1.36%	41,149,942	HUT	20,200	-1.46%	10,705,192
VIX	16,950	-1.45%	36,638,892	MBS	23,200	-0.85%	5,175,104
DIG	26,350	-2.59%	30,903,024	PVS	36,800	-1.08%	4,258,359

前五名成交值

HOSE				HNX			
股票代碼	收盤價 (越盾)	漲跌 %	成交值 (十億越盾)	股票代碼	收盤價 (越盾)	漲跌 %	成交值 (十億越盾)
STB	29,900	1.36%	1,221.7	SHS	18,400	-1.08%	381.6
MBB	21,350	3.39%	969.2	CEO	22,000	-2.65%	358.3
SSI	33,850	-0.15%	851.3	HUT	20,200	-1.46%	215.2
DIG	26,350	-2.59%	818.9	IDC	52,500	-2.05%	203.4
SHB	12,300	1.65%	786.8	PVS	36,800	-1.08%	158.3

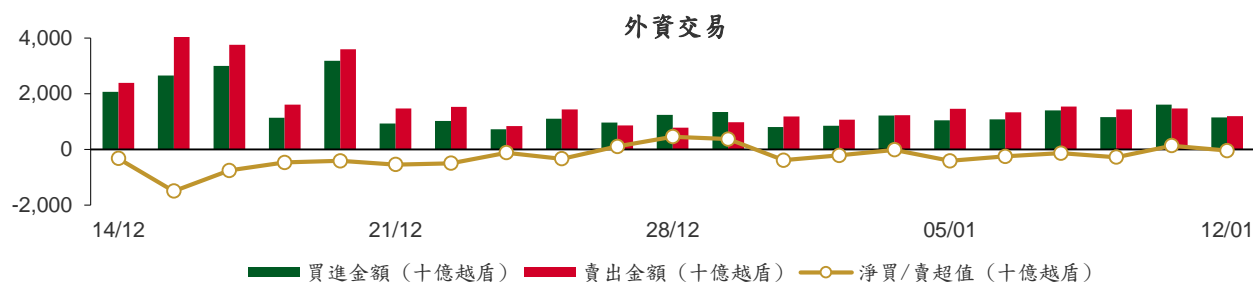
議價交易

前五名股

HOSE			HNX		
股票代碼	成交量 (股)	成交值 (十億越盾)	股票代碼	成交量 (股)	成交值 (十億越盾)
EIB	15,351,000	303.92	HUT	4,113,600	78.16
BCM	1,725,000	98.36	IDC	280,000	16.49
MSN	1,422,000	93.19	GKM	152,000	5.14
VSC	3,120,000	91.98	IDV	89,000	3.29
HDB	4,245,000	88.30	CLM	16,200	0.89

外資交易行情 (股票)

證交所	買進成交量 (百萬股)	買進金額 (十億越盾)	賣出成交量 (百萬股)	賣出金額 (十億越盾)	淨買/賣成 交易 (百萬股)	淨買/賣超值 (十億越盾)
HOSE	43.69	1,121.61	41.58	1,104.90	2.11	16.71
HNX	0.80	32.20	4.41	89.88	(3.61)	(57.68)
總計	44.49	1,153.81	45.99	1,194.78	(1.50)	(40.97)



前五名買進			
HOSE			HNX
股票代碼	收盤價 (越盾)	成交量 (股)	成交值 (十億越盾)
CTG	31,500	3,515,000	110.64
VCB	88,700	1,179,700	104.74
STB	29,900	3,513,600	104.31
VPB	19,650	4,484,000	87.83
MWG	41,900	1,590,800	67.11

HOSE			HNX
股票代碼	收盤價 (越盾)	成交量 (股)	成交值 (十億越盾)
IDC	52,500	436,200	23.01
PVS	36,800	163,900	6.09
CEO	22,000	36,700	0.80
SHS	18,400	34,000	0.63
MBS	23,200	13,060	0.31

前五名賣出			
HOSE			HNX
股票代碼	收盤價 (越盾)	成交量 (股)	成交值 (十億越盾)
VNM	67,200	1,790,816	120.50
BCM	59,900	1,725,000	98.36
CTG	31,500	1,839,777	57.67
BID	46,000	1,017,892	47.36
PNJ	85,000	400,200	36.90

HOSE			HNX
股票代碼	收盤價 (越盾)	成交量 (股)	成交值 (十億越盾)
SHS	18,400	3,804,100	70.15
IDC	52,500	145,900	7.68
PVS	36,800	190,100	7.04
CEO	22,000	109,800	2.44
NVB	11,900	64,000	0.76

前五名淨買超			
HOSE			HNX
股票代碼	收盤價 (越盾)	淨買成交量 (股)	淨買超值 (十億越盾)
STB	29,900	2,630,000	78.18
VCB	88,700	877,300	77.83
VPB	19,650	2,993,502	58.77
CTG	31,500	1,675,223	52.98
MWG	41,900	1,230,200	51.86

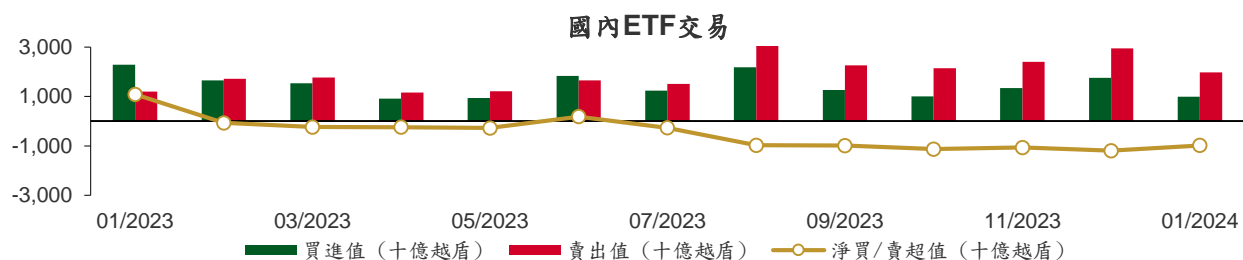
HOSE			HNX
股票代碼	收盤價 (越盾)	淨買成交量 (股)	淨買超值 (十億越盾)
IDC	52,500	290,300	15.33
HUT	20,200	15,000	0.30
TNG	19,700	8,200	0.16
CTP	4,100	23,900	0.10
TIG	11,800	7,800	0.09

前五名淨賣超

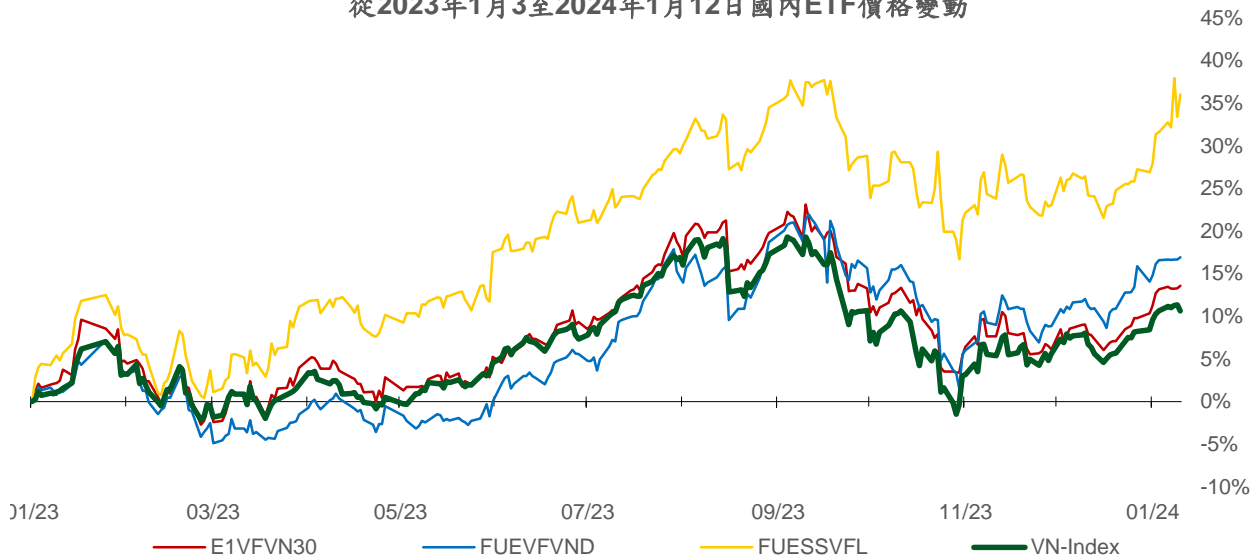
HOSE				HNX			
股票代碼	收盤價 (越盾)	淨賣成交量 (股)	淨賣超值 (十億越盾)	股票代碼	收盤價 (越盾)	淨賣成交量 (股)	淨賣超值 (十億越盾)
VNM	67,200	(1,557,316)	(104.76)	SHS	18,400	(3,770,100)	(69.52)
BCM	59,900	(1,719,600)	(98.04)	CEO	22,000	(73,100)	(1.64)
DPM	32,750	(1,050,300)	(34.62)	PVS	36,800	(26,200)	(0.95)
HDG	25,000	(1,295,600)	(32.63)	NVB	11,900	(64,000)	(0.76)
KDH	29,900	(1,070,700)	(32.06)	NTP	42,200	(14,300)	(0.61)

ETF 交易

價格統計					外資交易			
ETF 代碼	收盤價 (越盾)	漲跌 (%)	成交量 (股)	成交值 (十億越盾)	ETF 代碼	買進金額 (十億越盾)	賣出金額 (十億越盾)	淨超值 (十億越盾)
E1VFN30	20,100	0.2%	488,552	9.78	E1VFN30	6.33	6.08	0.25
FUEMAV30	13,820	0.0%	39,400	0.54	FUEMAV30	0.54	0.50	0.03
FUESSV30	14,390	0.3%	11,200	0.16	FUESSV30	0.09	0.06	0.03
FUESSV50	16,860	-2.0%	8,000	0.14	FUESSV50	0.00	0.00	0.00
FUESSVFL	19,720	2.0%	764,845	14.93	FUESSVFL	12.59	12.69	(0.10)
FUEVFVND	26,680	0.2%	1,476,666	39.29	FUEVFVND	36.81	31.51	5.30
FUEVN100	15,610	-1.1%	67,242	1.05	FUEVN100	0.12	0.57	(0.45)
FUEIP100	8,230	-1.6%	200	0.00	FUEIP100	0.00	0.00	0.00
FUEKIV30	7,690	-0.5%	12,500	0.10	FUEKIV30	0.09	0.01	0.08
FUEDCMID	10,740	0.2%	213,100	2.27	FUEDCMID	2.13	2.22	(0.09)
FUEKIVFS	11,200	0.0%	0	0.00	FUEKIVFS	0.00	0.00	0.00
FUEMAVND	11,190	0.0%	0	0.00	FUEMAVND	0.00	0.00	0.00
FUEFCV50	12,810	0.2%	5,400	0.07	FUEFCV50	0.00	0.00	0.00
FUEBFVND	12,510	0.0%	0	0.00	FUEBFVND	0.00	0.00	0.00
總計			3,087,105	68.32	總計	58.70	53.64	5.06



從2023年1月3日至2024年1月12日國內ETF價格變動



權證資訊

權證代碼 (*)	收盤價 (越盾)	漲跌 (%)	成交量	到期的 天數	標的股票 之價格 (越盾)	權證理 論價格 (越盾) (**)	與收盤價 的差異 (越盾)	履約價格 (越盾)	行使比 例 n:1	最後交易日
CACB2303	900	20.0%	109,070	17	25,800	832	(68)	22,500	4.0	29/01/2024
CACB2304	1,940	5.4%	5,450	255	25,800	1,341	(599)	23,000	3.0	23/09/2024
CACB2305	930	10.7%	46,400	269	25,800	574	(356)	24,000	6.0	07/10/2024
CACB2306	2,170	7.4%	116,650	188	25,800	1,491	(679)	22,000	3.0	18/07/2024
CACB2307	850	7.6%	41,670	220	25,800	438	(412)	25,000	6.0	19/08/2024
CFPT2305	3,000	-4.8%	1,450	94	94,700	2,817	(183)	67,210	9.9	15/04/2024
CFPT2307	2,040	-1.9%	6,840	17	94,700	1,990	(50)	79,070	7.9	29/01/2024
CFPT2308	1,920	-0.5%	21,100	10	94,700	1,860	(60)	80,060	7.9	22/01/2024
CFPT2309	2,350	-1.3%	9,860	111	94,700	1,970	(380)	80,060	7.9	02/05/2024
CFPT2310	2,430	0.0%	1,240	202	94,700	1,661	(769)	84,510	7.9	01/08/2024
CFPT2311	940	-1.1%	26,030	62	94,700	732	(208)	88,960	9.9	14/03/2024
CFPT2312	1,800	59.3%	600	25	94,700	865	(935)	91,530	4.9	06/02/2024
CFPT2313	1,230	-0.8%	6,670	208	94,700	464	(766)	100,000	10.0	07/08/2024
CFPT2314	1,740	-2.3%	2,070	361	94,700	699	(1,041)	100,000	10.0	07/01/2025
CFPT2315	2,890	0.0%	0	101	94,700	1,939	(951)	80,000	8.0	22/04/2024
CFPT2316	2,280	-2.2%	10,960	188	94,700	1,487	(793)	82,000	10.0	18/07/2024
CFPT2317	1,230	-0.8%	25,660	312	94,700	394	(836)	101,000	15.0	19/11/2024
CFPT2318	1,530	-2.6%	6,220	181	94,700	567	(963)	99,000	8.0	11/07/2024
CHDB2304	1,040	-1.9%	6,030	69	20,900	810	(230)	18,280	3.5	21/03/2024
CHDB2305	860	-3.4%	8,040	41	20,900	728	(132)	18,470	3.5	22/02/2024
CHDB2306	1,250	-0.8%	5,560	164	20,900	711	(539)	19,340	3.5	24/06/2024
CHPG2309	1,540	-8.9%	376,180	131	27,150	1,500	(40)	24,000	3.0	22/05/2024
CHPG2313	1,130	-5.8%	156,080	47	27,150	1,043	(87)	23,330	4.0	28/02/2024
CHPG2314	3,020	-5.9%	8,300	46	27,150	2,919	(101)	21,450	2.0	27/02/2024
CHPG2315	1,490	0.0%	0	160	27,150	691	(799)	27,780	4.0	20/06/2024
CHPG2316	1,110	-3.5%	20,970	251	27,150	780	(330)	28,890	4.0	19/09/2024
CHPG2317	500	-9.1%	76,300	41	27,150	414	(86)	26,890	4.0	22/02/2024
CHPG2318	410	-10.9%	27,380	70	27,150	296	(114)	29,220	4.0	22/03/2024
CHPG2319	710	-6.6%	30,870	164	27,150	487	(223)	30,110	4.0	24/06/2024
CHPG2321	1,510	-6.2%	26,690	94	27,150	1,270	(240)	24,500	3.0	15/04/2024
CHPG2322	1,650	-5.7%	27,040	185	27,150	1,087	(563)	30,000	2.0	15/07/2024
CHPG2325	210	-44.7%	338,430	17	27,150	208	(2)	27,500	4.0	29/01/2024
CHPG2326	620	-11.4%	175,480	111	27,150	591	(29)	27,500	4.0	02/05/2024
CHPG2327	100	-82.5%	10,080	10	27,150	95	(5)	29,000	2.0	22/01/2024
CHPG2328	1,020	-9.7%	37,050	111	27,150	976	(44)	28,500	2.0	02/05/2024
CHPG2329	1,500	-8.5%	6,260	202	27,150	1,335	(165)	29,000	2.0	01/08/2024
CHPG2330	350	-30.0%	2,030	62	27,150	209	(141)	31,000	3.0	14/03/2024
CHPG2331	740	-5.1%	12,150	269	27,150	601	(139)	28,000	6.0	07/10/2024
CHPG2332	750	-5.1%	2,770	300	27,150	607	(143)	28,500	6.0	07/11/2024
CHPG2333	770	-3.8%	510	328	27,150	608	(162)	29,000	6.0	05/12/2024
CHPG2334	590	-1.7%	57,500	361	27,150	462	(128)	29,500	8.0	07/01/2025
CHPG2335	410	-12.8%	3,620	20	27,150	273	(137)	27,110	4.0	01/02/2024
CHPG2336	880	-7.4%	4,700	111	27,150	526	(354)	28,110	4.0	02/05/2024
CHPG2337	1,140	0.0%	0	173	27,150	543	(597)	29,670	4.0	03/07/2024
CHPG2338	1,390	0.0%	0	265	27,150	709	(681)	30,000	4.0	03/10/2024
CHPG2339	4,380	0.0%	0	356	27,150	1,707	(2,673)	30,220	2.0	02/01/2025
CHPG2340	2,040	0.0%	0	101	27,150	1,189	(851)	25,000	3.0	22/04/2024
CHPG2341	1,850	-7.0%	9,770	188	27,150	1,101	(749)	30,000	2.0	18/07/2024
CHPG2342	820	-4.7%	74,230	312	27,150	586	(234)	24,000	10.0	19/11/2024
CMBB2306	2,870	18.1%	80,380	131	21,350	2,747	(123)	16,970	1.7	22/05/2024
CMBB2308	760	24.6%	186,340	17	21,350	719	(41)	18,500	4.0	29/01/2024
CMBB2309	900	15.4%	63,770	111	21,350	731	(169)	19,000	4.0	02/05/2024
CMBB2310	1,210	31.5%	17,450	10	21,350	1,184	(26)	19,000	2.0	22/01/2024

CMBB2311	1,770	17.2%	680	111	21,350	1,462	(308)	19,000	2.0	02/05/2024
CMBB2312	1,990	12.4%	4,560	202	21,350	1,523	(467)	19,500	2.0	01/08/2024
CMBB2313	660	17.9%	53,100	62	21,350	640	(20)	21,000	2.0	14/03/2024
CMBB2314	980	14.0%	14,700	208	21,350	693	(287)	20,000	4.0	07/08/2024
CMBB2315	1,280	11.3%	12,650	361	21,350	858	(422)	20,000	4.0	07/01/2025
CMBB2316	880	3.5%	2,340	111	21,350	371	(509)	18,000	10.0	02/05/2024
CMBB2317	890	8.5%	59,990	220	21,350	566	(324)	20,000	5.0	19/08/2024
CMBB2318	1,370	5.4%	11,990	251	21,350	1,067	(303)	18,000	4.0	19/09/2024
CMSN2302	1,300	-3.0%	37,160	131	64,800	906	(394)	66,000	6.0	22/05/2024
CMSN2305	170	-50.0%	14,520	47	64,800	48	(122)	76,790	10.0	28/02/2024
CMSN2306	100	-65.5%	1,300	41	64,800	18	(82)	80,000	10.0	22/02/2024
CMSN2307	540	-6.9%	3,000	164	64,800	164	(376)	83,000	10.0	24/06/2024
CMSN2309	10	-96.6%	9,360	17	64,800	0	(10)	85,000	8.0	29/01/2024
CMSN2310	10	-96.6%	6,650	10	64,800	0	(10)	83,000	8.0	22/01/2024
CMSN2311	480	-4.0%	630	202	64,800	182	(298)	88,500	8.0	01/08/2024
CMSN2312	40	-92.2%	8,040	25	64,800	0	(40)	98,100	5.0	06/02/2024
CMSN2313	710	-7.8%	3,220	269	64,800	374	(336)	80,000	10.0	07/10/2024
CMSN2314	250	0.0%	0	20	64,800	3	(247)	79,000	10.0	01/02/2024
CMSN2315	350	-10.3%	17,150	111	64,800	98	(252)	82,000	10.0	02/05/2024
CMSN2316	1,260	0.0%	0	265	64,800	290	(970)	83,980	10.0	03/10/2024
CMSN2317	1,830	-6.2%	310	356	64,800	447	(1,383)	86,870	8.0	02/01/2025
CMWG2305	2,220	-4.7%	23,690	131	41,900	1,976	(244)	35,660	4.0	22/05/2024
CMWG2307	20	-89.5%	50,910	17	41,900	5	(15)	50,000	8.0	29/01/2024
CMWG2308	10	-96.8%	35,700	10	41,900	0	(10)	52,000	5.0	22/01/2024
CMWG2309	320	-33.3%	8,510	111	41,900	150	(170)	54,000	5.0	02/05/2024
CMWG2310	590	-16.9%	37,250	202	41,900	333	(257)	54,500	5.0	01/08/2024
CMWG2311	20	-96.0%	9,200	25	41,900	0	(20)	58,900	3.0	06/02/2024
CMWG2312	540	-31.7%	46,960	102	41,900	156	(384)	56,000	3.0	23/04/2024
CMWG2313	670	-8.2%	102,990	208	41,900	440	(230)	50,000	6.0	07/08/2024
CMWG2314	630	0.0%	24,350	361	41,900	382	(248)	52,000	10.0	07/01/2025
CMWG2315	380	-5.0%	34,400	111	41,900	79	(301)	48,890	20.0	02/05/2024
CMWG2316	660	-4.4%	23,350	222	41,900	558	(102)	48,000	6.0	21/08/2024
CMWG2317	670	-2.9%	10	101	41,900	201	(469)	50,000	6.0	22/04/2024
CMWG2318	1,640	-2.4%	13,450	188	41,900	846	(794)	42,000	6.0	18/07/2024
CNVL2303	650	-5.8%	4,720	69	16,300	340	(310)	17,330	4.0	21/03/2024
CNVL2305	1,040	-12.6%	1,830	164	16,300	615	(425)	17,000	4.0	24/06/2024
CPDR2303	2,210	-1.8%	4,030	69	27,600	2,022	(188)	19,890	4.0	21/03/2024
CPDR2305	2,390	-1.7%	49,250	164	27,600	2,175	(215)	20,220	4.0	24/06/2024
CPOW2304	240	0.0%	0	69	11,450	2	(238)	16,330	2.0	21/03/2024
CPOW2305	50	-79.2%	15,000	41	11,450	2	(48)	15,000	2.0	22/02/2024
CPOW2306	270	-10.0%	40	164	11,450	42	(228)	16,000	2.0	24/06/2024
CPOW2308	260	-13.3%	24,940	94	11,450	109	(151)	12,000	5.0	15/04/2024
CPOW2309	220	-15.4%	19,330	124	11,450	65	(155)	14,500	2.0	15/05/2024
CPOW2310	10	-97.6%	22,000	10	11,450	0	(10)	14,000	1.0	22/01/2024
CPOW2311	30	-92.9%	4,310	25	11,450	0	(30)	15,500	1.0	06/02/2024
CPOW2312	180	-18.2%	28,880	20	11,450	52	(128)	12,220	2.0	01/02/2024
CPOW2313	900	0.0%	0	173	11,450	269	(631)	12,890	2.0	03/07/2024
CPOW2314	1,150	0.0%	0	265	11,450	362	(788)	13,110	2.0	03/10/2024
CPOW2315	1,370	0.0%	0	356	11,450	420	(950)	13,460	2.0	02/01/2025
CSHB2301	740	5.7%	38,980	20	12,300	537	(203)	11,330	2.0	01/02/2024
CSHB2302	1,230	0.0%	0	111	12,300	581	(649)	12,000	2.0	02/05/2024
CSHB2303	1,210	0.0%	0	172	12,300	623	(587)	12,350	2.0	02/07/2024
CSHB2304	650	3.2%	8,880	173	12,300	318	(332)	11,670	5.0	03/07/2024
CSHB2305	720	2.9%	15,830	265	12,300	295	(425)	12,560	5.0	03/10/2024
CSHB2306	1,920	0.0%	0	356	12,300	824	(1,096)	12,780	2.0	02/01/2025
CSTB2306	1,550	7.6%	211,270	131	29,900	1,499	(51)	30,000	2.0	22/05/2024
CSTB2310	400	8.1%	79,830	47	29,900	323	(77)	30,330	5.0	28/02/2024
CSTB2312	690	1.5%	1,500	160	29,900	415	(275)	33,330	5.0	20/06/2024
CSTB2313	770	0.0%	0	251	29,900	458	(312)	35,560	5.0	19/09/2024

CSTB2314	250	8.7%	19,010	41	29,900	165	(85)	32,220	5.0	22/02/2024
CSTB2315	270	8.0%	34,160	70	29,900	154	(116)	34,330	5.0	22/03/2024
CSTB2316	500	4.2%	8,130	164	29,900	270	(230)	36,330	5.0	24/06/2024
CSTB2318	700	9.4%	47,460	124	29,900	527	(173)	32,000	4.0	15/05/2024
CSTB2319	580	5.5%	61,410	94	29,900	467	(113)	27,000	9.0	15/04/2024
CSTB2321	410	10.8%	219,230	17	29,900	400	(10)	29,000	4.0	29/01/2024
CSTB2322	810	9.5%	305,780	111	29,900	688	(122)	30,000	4.0	02/05/2024
CSTB2323	430	10.3%	20,190	10	29,900	344	(86)	29,000	4.0	22/01/2024
CSTB2324	770	8.5%	130,210	111	29,900	581	(189)	31,000	4.0	02/05/2024
CSTB2325	1,100	7.8%	92,020	202	29,900	783	(317)	31,500	4.0	01/08/2024
CSTB2326	1,280	0.0%	20	102	29,900	756	(524)	33,000	2.0	23/04/2024
CSTB2327	630	6.8%	46,150	208	29,900	501	(129)	32,000	6.0	07/08/2024
CSTB2328	630	5.0%	3,550	361	29,900	491	(139)	33,000	8.0	07/01/2025
CSTB2329	220	-38.9%	1,130	20	29,900	119	(101)	31,890	4.0	01/02/2024
CSTB2330	630	5.0%	41,020	111	29,900	336	(294)	34,000	4.0	02/05/2024
CSTB2331	660	4.8%	58,210	173	29,900	348	(312)	35,000	5.0	03/07/2024
CSTB2332	880	4.8%	10	265	29,900	464	(416)	35,890	5.0	03/10/2024
CSTB2333	3,270	0.0%	0	356	29,900	1,479	(1,791)	36,110	2.0	02/01/2025
CSTB2334	2,380	5.3%	50,230	222	29,900	1,821	(559)	27,000	3.0	21/08/2024
CSTB2335	1,520	0.0%	0	101	29,900	730	(790)	31,000	3.0	22/04/2024
CSTB2336	690	3.0%	13,720	126	29,900	502	(188)	31,000	5.0	17/05/2024
CSTB2337	1,230	5.1%	184,150	312	29,900	881	(349)	27,000	7.0	19/11/2024
CTCB2302	2,850	6.7%	99,360	131	34,650	2,742	(108)	27,000	3.0	22/05/2024
CTCB2304	350	-20.5%	3,040	17	34,650	295	(55)	34,500	4.0	29/01/2024
CTCB2305	740	8.8%	2,210	10	34,650	691	(49)	32,000	4.0	22/01/2024
CTCB2306	1,390	6.9%	45,820	111	34,650	1,070	(320)	32,000	4.0	02/05/2024
CTCB2307	1,500	-1.3%	1,050	202	34,650	1,037	(463)	34,000	4.0	01/08/2024
CTCB2308	490	-19.7%	10,790	62	34,650	392	(98)	37,000	3.0	14/03/2024
CTCB2309	1,930	4.9%	10	255	34,650	1,392	(538)	35,000	3.0	23/09/2024
CTCB2310	690	3.0%	290	269	34,650	537	(153)	35,000	8.0	07/10/2024
CTCB2311	2,290	0.0%	0	101	34,650	1,386	(904)	32,000	3.0	22/04/2024
CTCB2312	2,190	3.3%	10	181	34,650	1,558	(632)	32,600	3.0	11/07/2024
CTPB2304	760	1.3%	23,650	111	18,550	318	(442)	18,890	4.0	02/05/2024
CTPB2305	940	2.2%	5,020	173	18,550	364	(576)	19,330	4.0	03/07/2024
CTPB2306	2,430	2.1%	280	265	18,550	845	(1,585)	19,890	2.0	03/10/2024
CVHM2302	780	-1.3%	49,340	131	41,300	334	(446)	50,000	4.0	22/05/2024
CVHM2305	30	-85.0%	1,470	47	41,300	3	(27)	57,780	8.0	28/02/2024
CVHM2306	20	-90.0%	1,250	41	41,300	0	(20)	60,670	8.0	22/02/2024
CVHM2307	200	0.0%	0	164	41,300	44	(156)	62,670	8.0	24/06/2024
CVHM2309	10	-94.7%	33,360	17	41,300	0	(10)	62,000	8.0	29/01/2024
CVHM2310	10	-96.7%	29,610	10	41,300	0	(10)	59,000	5.0	22/01/2024
CVHM2311	360	-10.0%	10,010	202	41,300	143	(217)	60,500	5.0	01/08/2024
CVHM2312	270	-38.6%	68,970	111	41,300	82	(188)	56,000	5.0	02/05/2024
CVHM2313	500	-5.7%	84,480	269	41,300	291	(209)	50,000	10.0	07/10/2024
CVHM2314	30	-85.7%	59,190	20	41,300	8	(22)	48,890	8.0	01/02/2024
CVHM2315	400	-9.1%	52,000	111	41,300	118	(282)	50,890	8.0	02/05/2024
CVHM2316	640	-5.9%	56,380	173	41,300	200	(440)	51,230	8.0	03/07/2024
CVHM2317	870	-1.1%	4,000	265	41,300	294	(576)	52,350	8.0	03/10/2024
CVHM2318	1,750	-8.9%	250	356	41,300	595	(1,155)	53,460	5.0	02/01/2025
CVHM2319	750	-7.4%	10,020	101	41,300	136	(614)	52,000	5.0	22/04/2024
CVIB2302	1,690	-0.6%	69,680	131	21,050	1,655	(35)	19,150	1.7	22/05/2024
CVIB2304	960	3.2%	4,890	208	21,050	685	(275)	20,000	4.0	07/08/2024
CVIB2305	690	1.5%	340	361	21,050	424	(266)	22,000	6.0	07/01/2025
CVIB2306	2,770	0.0%	1,420	222	21,050	2,391	(379)	17,000	2.0	21/08/2024
CVIB2307	1,080	-2.7%	22,630	220	21,050	575	(505)	21,000	4.0	19/08/2024
CVIC2304	90	-62.5%	12,750	69	43,000	10	(80)	59,890	8.0	21/03/2024
CVIC2305	40	-81.8%	970	41	43,000	1	(39)	61,110	8.0	22/02/2024
CVIC2306	960	-3.0%	260	164	43,000	61	(899)	62,220	8.0	24/06/2024
CVIC2308	460	-9.8%	111,110	208	43,000	272	(188)	50,000	10.0	07/08/2024

CVIC2309	520	-5.5%	40,540	269	43,000	291	(229)	52,000	10.0	07/10/2024
CVIC2310	70	-72.0%	22,270	20	43,000	12	(58)	50,000	8.0	01/02/2024
CVIC2311	250	-13.8%	14,000	48	43,000	35	(215)	52,000	8.0	29/02/2024
CVIC2312	640	-5.9%	76,440	173	43,000	176	(464)	52,350	10.0	03/07/2024
CVIC2313	950	0.0%	0	265	43,000	253	(697)	53,460	10.0	03/10/2024
CVIC2314	2,670	0.0%	0	356	43,000	635	(2,035)	54,570	5.0	02/01/2025
CVNM2304	390	-11.4%	43,770	47	67,200	179	(211)	68,250	9.6	28/02/2024
CVNM2305	290	-14.7%	1,040	41	67,200	86	(204)	70,500	9.6	22/02/2024
CVNM2306	770	-1.3%	160	164	67,200	219	(551)	72,630	9.6	24/06/2024
CVNM2308	750	-6.3%	29,860	111	67,200	359	(391)	68,490	7.9	02/05/2024
CVNM2309	60	-88.2%	530	25	67,200	0	(60)	81,400	5.0	06/02/2024
CVNM2310	470	-7.8%	16,050	208	67,200	111	(359)	79,410	9.9	07/08/2024
CVNM2311	810	-6.9%	1,010	361	67,200	234	(576)	79,410	9.9	07/01/2025
CVNM2312	50	-81.5%	10	20	67,200	0	(50)	79,410	9.9	01/02/2024
CVNM2313	300	-6.3%	16,000	111	67,200	15	(285)	83,360	9.9	02/05/2024
CVNM2314	1,000	0.0%	400	265	67,200	86	(914)	86,250	7.9	03/10/2024
CVNM2315	3,290	0.0%	0	356	67,200	241	(3,049)	88,230	4.0	02/01/2025
CVNM2316	1,160	-3.3%	200	101	67,200	483	(677)	64,520	9.9	22/04/2024
CVPB2305	1,250	-0.8%	88,810	94	19,650	1,023	(227)	17,160	2.9	15/04/2024
CVPB2308	70	-66.7%	113,320	17	19,650	45	(25)	20,970	3.8	29/01/2024
CVPB2309	330	3.1%	55,670	111	19,650	225	(105)	21,450	3.8	02/05/2024
CVPB2310	200	-57.5%	5,570	10	19,650	90	(110)	20,490	1.9	22/01/2024
CVPB2311	1,170	-6.4%	174,940	111	19,650	841	(329)	19,540	1.9	02/05/2024
CVPB2312	1,670	1.2%	10	202	19,650	1,021	(649)	20,020	1.9	01/08/2024
CVPB2313	390	0.0%	0	25	19,650	13	(377)	23,260	1.9	06/02/2024
CVPB2314	430	0.0%	2,520	208	19,650	266	(164)	22,880	3.8	07/08/2024
CVPB2315	440	0.0%	10,280	361	19,650	272	(168)	23,350	5.7	07/01/2025
CVPB2316	430	0.0%	4,620	111	19,650	129	(301)	22,360	4.8	02/05/2024
CVPB2317	590	0.0%	14,330	173	19,650	220	(370)	22,880	3.8	03/07/2024
CVPB2318	830	0.0%	0	265	19,650	299	(531)	23,420	3.8	03/10/2024
CVPB2319	2,750	0.0%	0	356	19,650	727	(2,023)	23,950	1.9	02/01/2025
CVPB2320	970	0.0%	0	101	19,650	324	(646)	20,970	2.9	22/04/2024
CVPB2321	620	1.6%	24,820	220	19,650	438	(182)	18,000	7.0	19/08/2024
CVPB2322	840	-1.2%	25,150	251	19,650	550	(290)	20,000	4.0	19/09/2024
CVRE2303	600	-6.3%	17,180	131	23,100	466	(134)	25,000	3.0	22/05/2024
CVRE2306	70	-65.0%	4,970	47	23,100	12	(58)	29,330	5.0	28/02/2024
CVRE2307	30	-84.2%	2,330	41	23,100	4	(26)	30,330	5.0	22/02/2024
CVRE2308	250	-13.8%	13,010	164	23,100	79	(171)	31,330	5.0	24/06/2024
CVRE2310	10	-92.9%	1,140	17	23,100	0	(10)	30,000	6.0	29/01/2024
CVRE2311	10	-95.2%	110	10	23,100	0	(10)	29,000	4.0	22/01/2024
CVRE2312	400	-7.0%	1,810	111	23,100	153	(247)	27,500	4.0	02/05/2024
CVRE2313	440	-15.4%	22,030	202	23,100	203	(237)	29,500	4.0	01/08/2024
CVRE2314	20	-92.9%	300	25	23,100	0	(20)	34,100	3.0	06/02/2024
CVRE2315	280	-6.7%	38,340	269	23,100	134	(146)	30,000	8.0	07/10/2024
CVRE2316	20	-91.3%	20,010	20	23,100	1	(19)	29,000	4.0	01/02/2024
CVRE2317	190	-17.4%	42,470	111	23,100	71	(119)	30,000	4.0	02/05/2024
CVRE2318	390	-4.9%	7,830	173	23,100	117	(273)	31,000	4.0	03/07/2024
CVRE2319	600	-10.5%	11,000	265	23,100	195	(405)	31,780	4.0	03/10/2024
CVRE2320	2,680	0.0%	0	356	23,100	543	(2,137)	32,330	2.0	02/01/2025
CVRE2321	530	0.0%	0	70	23,100	43	(487)	29,000	4.0	22/03/2024
CVRE2322	1,240	-5.3%	38,090	188	23,100	735	(505)	24,000	3.0	18/07/2024
CVRE2323	960	-7.7%	13,750	152	23,100	544	(416)	24,800	3.0	12/06/2024

(*) 歐式交易方式，以現金交易

(**) PHS 採用 Black-Scholes 估價方式

期投資股

股票代碼	證券所	現時價格	目標價*	報告日	預期 2023 年盈利 (十億越盾)	PE Forward	PB Forward
GAS	HOSE	75,100	87,300	12/19/2023	12,352	16.5	2.8
BID	HOSE	46,000	55,800	12/7/2023	25,522	11.0	1.8
FRT	HOSE	97,800	117,700	12/7/2023	305	45.5	9.3
NLG	HOSE	36,400	40,600	12/7/2023	631	18.5	1.5
TCM	HOSE	40,550	55,300	11/28/2023	221	15.5	1.7
DPR	HOSE	30,300	44,000	11/27/2023	300	10.4	1.1
GEG	HOSE	12,800	18,900	11/23/2023	208	18.8	1.6
MWG	HOSE	41,900	65,900	11/17/2023	356	165.2	2.5
SIP	HOSE	62,800	83,400	11/17/2023	1,123	9.7	3.1
DPM	HOSE	32,750	35,000	11/15/2023	900	13.1	1.2
SAB	HOSE	61,100	88,050	11/15/2023	5,639	17.7	3.7
VCB	HOSE	88,700	87,300	11/14/2023	37,497	13.0	2.2
STK	HOSE	25,900	34,450	11/13/2023	82	19.3	1.3
TCB	HOSE	34,650	45,100	11/10/2023	18,401	7.0	1.0
FMC	HOSE	44,850	59,400	11/7/2023	272	10.4	1.3
DCM	HOSE	31,500	38,900	10/25/2023	1,823	11.3	1.9
KDH	HOSE	29,900	40,900	10/23/2023	1,008	29.1	2.1
VCG	HOSE	23,650	33,000	10/18/2023	492	30.9	1.7
VRE	HOSE	23,100	39,400	10/16/2023	4,036	22.7	2.6
POW	HOSE	11,450	14,800	9/22/2023	1,817	23.6	1.1
VPB	HOSE	19,650	24,400	9/21/2023	14,007	11.8	1.0
ANV	HOSE	30,600	44,600	9/20/2023	574	10.3	1.7
BSR	UPCOM	18,373	20,200	8/30/2023	7,288	8.7	1.1
VNM	HOSE	67,200	73,100	8/25/2023	9,365	16.3	4.9
MSH	HOSE	36,500	49,350	8/23/2023	270	13.7	2.0
DGW	HOSE	54,800	50,800	8/14/2023	440	18.8	3.1
IDC	HNX	52,500	48,527	8/3/2023	48,527	6.1	2.8
PNJ	HOSE	85,000	89,000	8/3/2023	1,729	12.2	3.0
NT2	HOSE	25,850	32,500	8/2/2023	671	13.9	2.1
STB	HOSE	29,900	38,000	7/14/2023	7,259	9.9	1.6
PLX	HOSE	34,950	45,100	7/5/2023	3,513	18.3	2.5
ACB	HOSE	25,800	25,400	6/30/2023	14,955	6.6	1.3
CTG	HOSE	31,500	39,700	6/13/2023	19,121	10.0	1.5
MBB	HOSE	21,350	27,200	6/13/2023	21,242	5.8	1.2
HDB	HOSE	20,900	23,170	6/13/2023	10,216	6.2	1.3
TPB	HOSE	18,550	24,000	6/13/2023	6,732	5.7	1.0
OCB	HOSE	14,900	22,700	6/13/2023	4,354	7.2	1.1
VIB	HOSE	21,050	29,300	6/13/2023	9,378	6.6	1.5
LPB	HOSE	16,600	18,800	6/13/2023	4,925	6.6	1.1
MSB	HOSE	13,950	21,900	6/13/2023	4,803	9.1	1.4
SHB	HOSE	12,300	15,600	6/13/2023	8,035	6.0	0.9
DHG	HOSE	107,000	111,600	6/13/2023	1,061	13.8	3.0
IMP	HOSE	61,600	68,000	6/13/2023	286	15.9	2.2
QTP	UPCOM	14,495	23,900	6/13/2023	1,300	8.3	1.6
PVS	HNX	36,800	30,700	6/13/2023	1,059	16.8	1.2
MPC	UPCOM	16,797	19,200	6/13/2023	597	12.9	1.3
VHM	HOSE	41,300	83,100	6/13/2023	29,034	12.5	2.3
KBC	HOSE	30,900	32,000	6/13/2023	2,073	11.9	1.3
HPG	HOSE	27,150	35,400	6/13/2023	7,698	16.6	1.2
SBT	HOSE	13,500	16,700	6/13/2023	827	15.7	1.1
PVI	HNX	46,100	47,002	12/19/2022	996	13.8	1.3
BMI	HOSE	21,800	25,190	12/19/2022	427	9.0	1.0
BVH	HOSE	41,800	70,900	12/19/2022	2,967	17.7	2.3

VHC	HOSE	65,400	69,000	12/19/2022	1,510	8.4	1.5
SZC	HOSE	35,100	42,700	12/19/2022	585	7.5	2.6
GVR	HOSE	20,400	29,755	12/19/2022	5,521	27.8	2.1
LHG	HOSE	29,750	42,250	12/19/2022	653	3.5	1.2
PVT	HOSE	26,100	26,900	12/19/2022	831	14.1	1.2
TRA	HOSE	86,900	117,400	12/19/2022	349	13.9	2.8

資料來源: PHFM 收集

*若除權交易日發生在報告日後將影響目標價

分析師認證

這份報告由 Pham Quang Chuong - 富鑫證券股份公司研究員製作。負責籌備本研究報告之全部或部份內容之研究分析師、策略分析師、研究人員以茲聲明，任何研究分析師、策略分析師、研究人員在於本研究報告所提出之觀點，皆精確反映出其對於該發行機構與證券之個人意見。各研究分析師、策略分析師、研究人員均保證，其報酬在過去與未來，絕對沒有任何一部分是直接或間接與研究分析師、策略分析師、研究人員在此研究報告中所呈現之特定推薦或觀點有關。

評等指標定義

加碼= 預估其未來之潛在上漲空間大於10%。

觀望= 預估其未來之潛在漲跌空間將在下上10%之間。

減碼= 預估其未來之潛在下跌空間大於10%。

未評等= 本股票並不在富鑫證券之評等涵蓋範圍，或者尚未上市。

績效表現根據12個月的總回報(包含股息)所評定。

富鑫證券股份公司

地址：21st Floor, Phu My Hung Building, 08 Hoang Van Thai Street, Tan Phu Ward, District 7, HCMC.

電話號碼：(84-28) 5 413 5479

傳真號碼：+84 28 5413 5473

胡志明市

富美興交易室

地址：Ground Floor, CR2-08, 107 Ton Dat Tien, Tan Phu Ward, District 7, Ho Chi Minh City

電話號碼：(84-28) 5 413 5478

傳真號碼：+84 28 5413 5473

Tan Binh 分行

地址：Park Legend Building, 251 Hoang Van Thu Street, Ward 2, Tan Binh District, HCMC

電話號碼：(84-28) 3813 2401

傳真號碼：(84-28) 3813 2415

第三郡分行

地址：4th & 5th Floor, D&D Tower, 458 Nguyen Thi Minh Khai, Ward 2, District 3, HCMC

電話號碼：(84-28) 382 08068

傳真號碼：(84-28) 3820 8206

第一郡分行

地址：Room 1003A, 10th Floor, No. 81-83-83B-85 Ham Nghi Street, Nguyen Thai Binh Ward, District 1, HCMC

電話號碼：(84-28) 3 535 6060

傳真號碼：(84-28) 3 535 2912

河內市

Ha Noi 分行

地址：5th Floor, Vinafor Building, No.127 Lo Duc, Dong Mac Ward, Hai Ba Trung District, Ha Noi

電話號碼：(84-24) 3 933 4566

傳真號碼：(84-24) 3 933 4820

Thanh Xuan 分行

地址：5th Floor, UDIC Complex Building, N04 Hoang Dao Thuy, Trung Hoa Ward, Cau Giay District, Ha Noi

電話號碼：(84-24) 6 250 9999

傳真號碼：(84-24) 6 250 6666

海防市

海防分行

地址：2nd Floor, Eliteco Building No.18 Tran Hung Dao, Hoang Van Thu Ward, Hong Bang District, Hai Phong

電話號碼：(84-225) 384 1810

傳真號碼：(84-225) 384 1801